

**МИНИСТЕРСТВО НА ФИНАНСИТЕ**

**ИНФОРМАЦИОНЕН БЮЛЕТИН**

**ИЗПЪЛНЕНИЕ НА КОНСОЛИДИРАНИЯ БЮДЖЕТ  
МЕСЕЦ МАЙ 2011 г.**



## I. Основни параметри на консолидираната фискална програма<sup>1</sup> към май 2011 г.

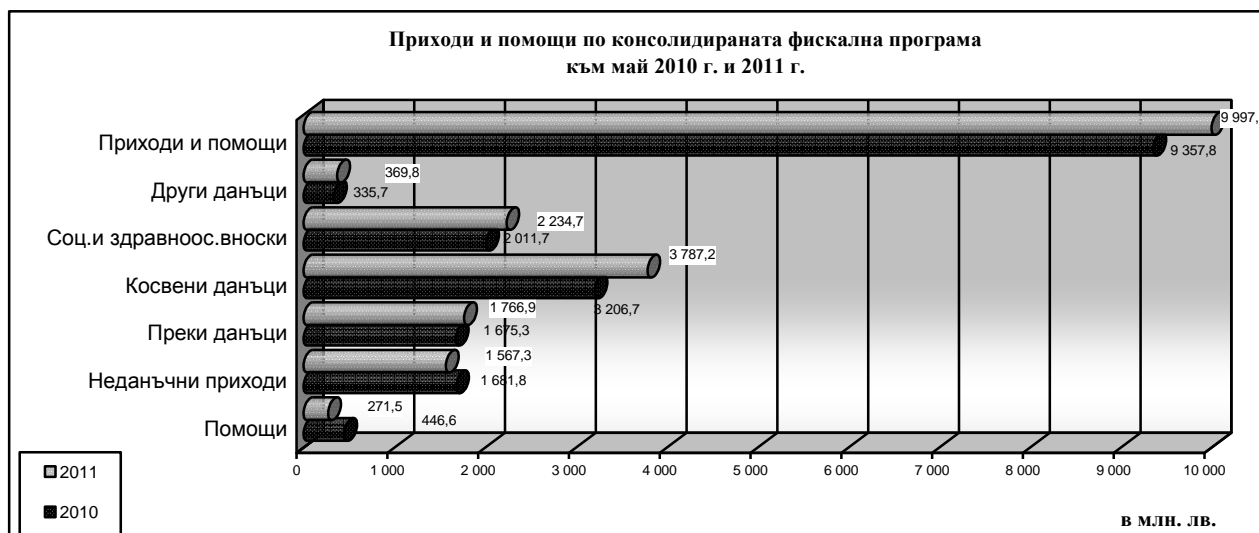
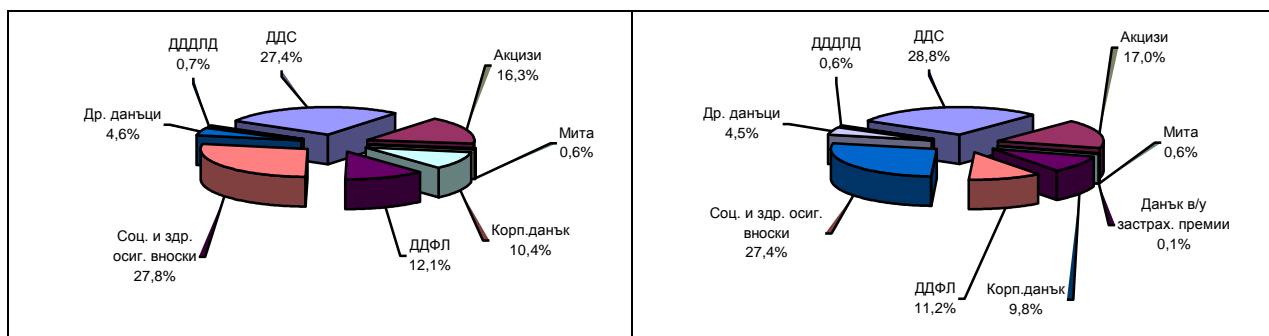
Приходите по консолидираната фискална програма (КФП) към 31.05.2011 г. са в размер на **9 997.5** млн. лв., което представлява 38.1 % спрямо годишните разчети към ЗДБРБ за 2011 г. *Данъчните постъпления* (вкл. приходите от осигурителни вноски) са в размер на **8 158.7** млн. лв. или 39.4 % от разчета за годината. *Неданъчните приходи и помощите* са в размер на **1 838.8** млн. лв., което представлява 33.4 % от разчета за годината.

Съпоставено със същия период на 2010 г. постъпленията по КФП към края на май бележат ръст от 6.8 % (639.6 млн. лв.), което се дължи в най-голяма степен на по-високите постъпления от косвени данъци и осигурителни вноски. Приходите от косвени данъци са нараснали с 580.5 млн. лв. (18.1 %) спрямо края на май 2010 г., в т.ч. от ДДС - 362.7 млн. лв. и акцизи – 210.3 млн. лв. Постъпленията от групата на преките данъци, други данъци по ЗКПО по републиканския бюджет и имуществени данъци по общинските бюджети също бележат ръст спрямо тези за същия период на предходната година.

### Структура на данъчните приходи по консолидирания бюджет

май 2010 г.

май 2011 г.

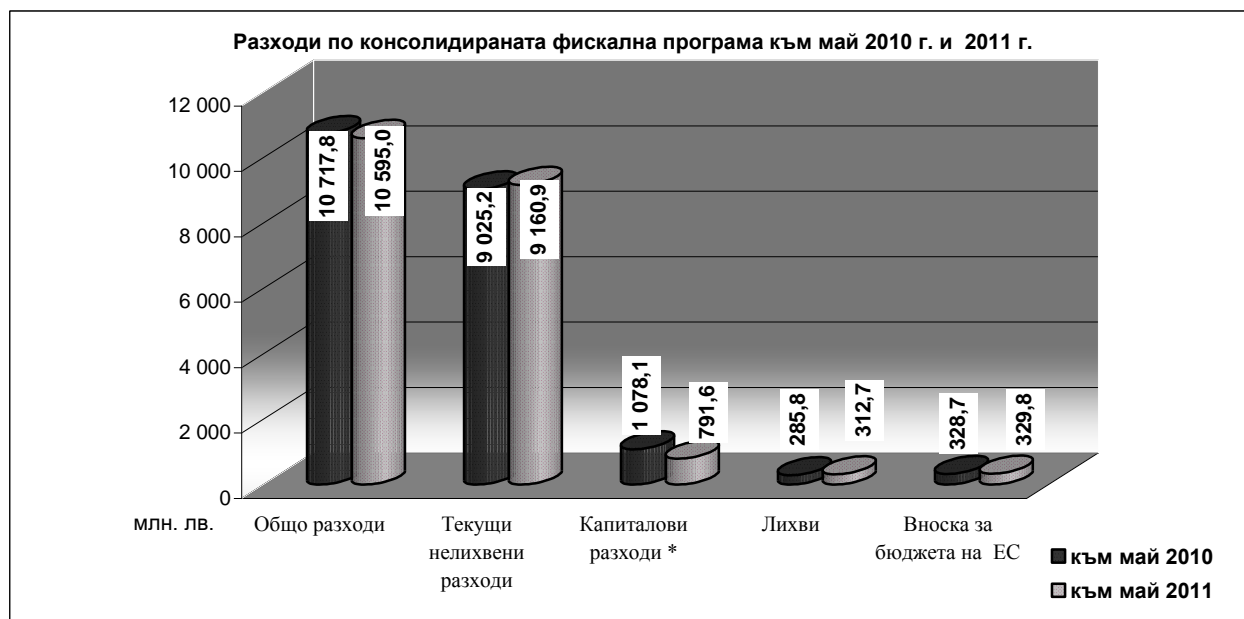


**Разходите по консолидирания бюджет** (вкл. вноската на Република България за общия бюджет на ЕС) към края на май 2011 г. са в размер на **10 595.0** млн. лв., което представлява 37.6 % от предвидените към ЗДБРБ за 2011 г. Спрямо същия период на 2010 г. общо разходите по консолидирания бюджет са със 122.8 млн. лв. (1.1 %) по-ниски. В

<sup>1</sup> Обхваща републиканския бюджет и всички автономни бюджети – общински, осигурителните фондове, ДВУ, БАН, БНР, БНТ, Висшия съдебен съвет, както и извънбюджетни сметки и фондове и други сметки на централно и местно ниво. Данните са на база месечните отчети на ПРБК

структурно отношение спрямо май 2010 г. разходите за заплати и осигурителни вноски, капиталовите разходи и разходите за издръжка са по-ниски, докато при здравноосигурителните плащания се отчита нарастване. **Текущите нелихвени разходи** за отчетния период са в размер на 9 160.9 млн. лв. (40.8 % от разчета за годината), **капиталовите разходи** (вкл. нетния прираст на държавния резерв) възлизат на 791.6 млн. лв. (21.4 % от разчетите към ЗДБРБ за 2011 г.) и **лихвените плащания** - на 312.7 млн. лв. (47.3 % от планираните за 2011 г.).

Отчетените разходи по основните разходни групи към края на месец май 2010 г. и 2011 г. са представени на следната графика:



\* Вкл. нетния прираст на държавния резерв

**Частта от вноската на Република България за общия бюджет на ЕС**, изплатена към края на месец май 2011 г. от централния бюджет възлиза на **329.8 млн. лв.**, което е в съответствие с регламент 1150/2000 на Съвета на ЕС, в т.ч.:

- ресурс на база брутен национален доход – 235.2 млн. лв.;
- ресурс на база данък върху добавената стойност – 44.9 млн. лв.;
- корекция за Обединеното кралство - 12.5 млн. лв.;
- традиционни собствени ресурси (мита и налози върху захарта) – 35.1 млн. лв.
- участие във финансиране на брутно намаление за Нидерландия и Швеция – 2.1 млн. лв.

➤ **Бюджетното салдо по КФП към 31.05.2011 г. е отрицателно в размер на 597.5 млн. лв.**, което се формира от дефицит по националния бюджет в размер на 468.0 млн. лв. и дефицит по европейските средства в размер на 129.5 млн. лв. За сравнение към края на май 2010 г. бе отчетено отрицателно бюджетно салдо по КФП в размер на 1 360.0 млн. лв. Номиналното подобрене на бюджетното салдо за първите пет месеца на 2011 г. спрямо същия период на предходната година е със 762.5 млн. лв.

➤ **Фискалният резерв** по текущи валутни курсове към 31.05.2011 г. е в размер на **5.0 млрд. лв.**

## II. Изпълнение на републиканския бюджет<sup>2</sup> към май 2011 г.

Изпълнението на основните показатели на републиканския бюджет, на база месечните отчети на първостепенните разпоредители с бюджетни кредити към 31.05.2011 г., съпоставено със същия период на предходната година и програмата е както следва:

Таблица<sup>3</sup> №1

ПОКАЗАТЕЛИ	(млн. лв.)				
	Отчет май 2010 г.	Закон 2011 г.	Отчет май 2011 г.	Изпълнение спрямо 2010г.	Изпълнение спрямо закон 2011 г.
<b>Общо приходи и помощи</b>	<b>5 987,1</b>	<b>16 076,0</b>	<b>6 521,8</b>	<b>108,9%</b>	<b>40,6%</b>
-Данъчни	4 946,5	14 353,7	5 625,5	113,7%	39,2%
Преки	1 665,1	3 774,0	1 757,7	105,6%	46,6%
Косвени	3 206,7	10 400,0	3 787,2	118,1%	36,4%
Други данъци	74,7	179,7	80,7	108,0%	44,9%
-Неданъчни	1 015,9	1 674,3	870,5	85,7%	52,0%
-Помощи	24,7	48,1	25,8	104,3%	53,6%
<b>Разходи, трансфери и вноска за бюджета на ЕС</b>	<b>6 668,4</b>	<b>18 236,8</b>	<b>6 523,1</b>	<b>97,8%</b>	<b>35,8%</b>
- <i>Нелихвени</i>	2 763,5	7 468,4	2 618,7	94,8%	35,1%
Текущи	2 387,0	6 434,0	2 409,8	101,0%	37,5%
Капиталови	376,6	1 034,4	208,9	55,5%	20,2%
- <i>Лихви</i>	274,9	655,0	299,5	108,9%	45,7%
Външни заеми	204,2	490,4	212,7	104,2%	43,4%
Вътрешни заеми	70,7	164,6	86,8	122,7%	52,7%
- <i>Резерв за неотложни и непредвидени разходи<sup>4</sup></i>		266,0			
- <i>Трансф. др. бюджети</i>	3 301,3	9 036,0	3 275,2	99,2%	36,2%
- <i>Вноска за бюджета на ЕС</i>	328,7	811,5	329,8	100,3%	40,6%
<b>Бюджетен баланс</b>	<b>-681,3</b>	<b>-2 160,7</b>	<b>-1,3</b>		

### ➤ Приходи по републиканския бюджет

Общият размер на приходите и помощите по републиканския бюджет към 31.05.2011 г. е 6 521.8 млн. лв., което представлява 40.6 % от планираните със ЗДБРБ за 2011 г. Спрямо същия период на 2010 г. приходите и помощите по републиканския бюджет бележат ръст от 8.9 % или 534.7 млн. лв. повече.

#### • Данъчни приходи

Размерът на данъчните постъпления по републиканския бюджет към 31.05.2011 г. е 5 625.5 млн. лв., което представлява изпълнение от 39.2 % на годишния разчет.

#### ✓ Косвени данъци

Постъпленията от косвени данъци към 31.05.2011 г. формират 67.3 % от данъчните приходи по републиканския бюджет и са в размер на 3 787.2 млн. лв., или 36.4 % от предвидените със ЗДБРБ за 2011 г. Съпоставени с май 2010 г. постъпленията от косвени данъци са нараснали с 580.5 млн. лв. (18.1%).

Данъкът с най-голям относителен дял в данъчните приходи по републиканския бюджет е **данъкът върху добавената стойност** – 41.7 %. Приходите от ДДС към 31.05.2011 г. са в размер на 2 346.3 млн. лв., което представлява 36.2 % от разчета за годината. Съпоставени с май 2010 г. постъпленията от данъка са нараснали с 362.7 млн. лв., 18.3 % в резултат на по-високите приходи от ДДС от внос.

Нетният размер на приходите от *ДДС от внос* към май 2011 г. е 1 270.5 млн. лв., което е 42.6 % от годишните разчети. Съпоставени с май 2010 г. е реализиран ръст от 20.8 % (218.8 млн. лв.) основно в резултат на по-високите цени на суровия петрол.

<sup>2</sup> Републиканският бюджет включва централен бюджет и бюджетите на държавните органи, министерствата и ведомствата.

<sup>3</sup> Поради извършено закръгляне в млн. лв., някои сумарни позиции по Таблица №1 не се изчерпват от съответните им числа.

<sup>4</sup> В позицията „Резерв за непредвидени и неотложни разходи“ се отразяват само данните по разчет, а разходите по отчет се отразяват по съответните разходни позиции, към които се отнасят извършените разходи.

Постъпленията от *ДДС при сделки в страната и ВОП (нето)* възлизат на 1 075.8 млн. лв., което е 30.7 % от заложените в разчетите за годината и с 15.4 % повече спрямо същия период на миналата година.

Положителен ефект върху постъпленията от ДДС оказва въвеждането на задължителното изискване за изграждане на дистанционна връзка между фискалните устройства на търговците на горива и системата на НАП, както и текущата конюнктура на международните пазари при енергоносителите и най-вече при суровия петрол.

**Приходите от акцизи (нето)** от внос, местно производство и въведени в страната от други държави-членки на ЕС акцизни стоки към 31.05.2011 г. са в размер на 1 389.4 млн. лв., или 36.6 % от предвидените със ЗДБРБ за 2011 г. и формират 24.7 % от данъчните приходи за периода. Приходите от акцизи (нето) се формират от следните основни стокови групи: горива (48.7%); тютюневи изделия (44.3%); алкохолни напитки и пиво (6.6%) и други акцизни стоки – електрическа енергия и др. (0.4%).

- *Акцизите от горива* към 31.05.2011 г. възлизат на 677.1 млн. лв., при 624.1 млн. лв. за същия период за 2010 г.

- *Акцизите от тютюневи изделия* към 31.05.2011 г. са в размер на 615.7 млн. лв., или със 137.8 млн. лв. повече спрямо май 2010 г.

- *Акцизите от алкохолни напитки и пиво* възлизат на 91.5 млн. лв., което е с 31.4 млн. лв. повече спрямо май 2010 г. Отчетеният ръст от 52.2 % основно е резултат от действието на Наредба №3/19.02.2010 г. за специфичните изисквания и контрола, осъществяван от митническите органи върху средствата за измерване и контрол на акцизни стоки.

- Приходите от *акцизи от електрическа енергия и други стоки* към 31.05.2011 г. възлизат на 5.2 млн. лв., като brutните постъпления за периода са на нивото от предходната година, но са възстановени с 13.0 млн. лв. повече от надвнесен акциз за автомобили.

**Приходите от данък върху застрахователните премии** по облагаеми застрахователни договори (рисковете, по които са поети от застрахователи) са в размер на 6.6 млн. лв., при заложен в годишните разчети към ЗДБРБ за 2011 г. 20.0 млн. лв.

**Постъпленията от мита** към май 2011 г. възлизат на 44.9 млн. лв., или 44.9% от планираните в ЗДБРБ за 2011 г., като заемат 0.8 % относителен дял в общия размер на данъчните приходи. В сравнение със същия период на 2010 г. събраните мита към май 2011 г. са с 0.9 млн. лв. повече (1.9 %), което основно е резултат от увеличаване обем на вноса на следните стокови групи: "Пластмаси и пластмасови изделия" (гл. 39) – 2.0 млн. лв., „Алуминий и изделия от алуминий" (гл. 76) – 1.8 млн. лв., „Машини и апарати" (гл. 84) – 1.0 млн. лв. В стоковата структура на приходите от мита за януари - май 2011 г. четири основни групи – „Автомобилни превозни средства", "Пластмаси и пластмасови изделия", "Машини и апарати" и "Електрически машини и апарати" имат дял от 38.4%. Водещи са приходите от мита по глава 87 от МТ "Автомобилни превозни средства" – 4.4 млн. лв. и 10.9% относителен дял, като спрямо януари - май 2010 г. увеличението е 0.2 млн. лв. На второ място са постъпленията по глава 39 от МТ "Пластмаси и пластмасови изделия", които възлизат на 4.2 млн. лв. и имат относителен дял от 10.6%. При тях се отчита увеличение с 2.0 млн. лв. или с 90.9%. Следващата стокова група, която дава 8.8% от всичките мита, или 3.5 млн. лв., е глава 84 - "Машини и апарати". Спрямо януари - май 2010 г. има увеличение от 38.8%. Митата, събрани от внос на стоки с произход от Китай, възлизат на 17.5 млн. лв. и са с 3.1 млн. лв. повече от януари – май 2010 г., като формират 43.7% от общия обем на митата за януари - май 2011 г. На второ място по приходи от мита е вносът на стоки с произход от Русия (3.4 млн. лв.) – 8.4% дял и увеличение на събраните мита със 1.4 млн. лв., в сравнение с януари - май 2010 г. Следват Япония – 2.7 млн. лв. и 6.7% относителен дял; САЩ – 2.3 млн. лв. и 5.6% относителен дял и други.

### ✓ Преки данъци

Приходите в групата на **преките данъци** към май 2011 г. са в размер на **1 757.7 млн. лв.**, 46.6 % от разчета за годината и с 92.6 млн. лв (5.6 %) повече спрямо същия период на предходната година.

**Приходите от корпоративен данък** към 31.05.2011 г. са в размер на 802.9 млн. лв. и представляват 52.0 % от годишния разчет. Отнесен към общо постъпилите данъчни приходи по републиканския бюджет, корпоративния данък заема дял от 14.3 %. Спрямо първите пет месеца на 2010 г. се отчита номинално увеличение от 51.9 млн. лв.

Приходите от *корпоративния данък на нефинансовите предприятия (вкл. юридически лица с нестопанска цел)* към 31.05.2011 г. са в размер на 751.3 млн. лв., което представлява 54.4 % от предвидените в ЗДБРБ за 2011 г. Съпоставени с май 2010 г. приходите от данъка са нараснали с 84.3 млн. лв.

Постъпленията от *корпоративен данък на финансови институции (включително застрахователни компании)* възлизат на 51.5 млн. лв., или 31.8 % от разчета за годината, при 84.0 млн. лв. за същия период на предходната година

Приходите от **данъци върху дивидентите и ликвидационните дялове на местни и чуждестранни юридически лица (ЧЮЛ) и данъка върху доходите на ЧЮЛ** към май 2011 г. са в размер на 46.7 млн. лв., или 29.2 % от разчета за годината. Съпоставени с май 2010 г. са постъпили с 0.7 млн. лв. по-малко.

**Приходите от данък върху доходите на физически лица** са в размер на 908.1 млн. лв., или 43.8 % от планираните със ЗДБРБ за 2011 г. и формират 16.1 % относителен дял в общия размер на данъчните приходи. В сравнение с май 2010 г. са постъпили с 41.4 млн. лв. повече.

*По трудови правоотношения* приходите от данъка към 31.05.2011 г. са 691.1 млн. лв. при 678.7 млн. лв. към 31.05.2010 г., или с 12.4 млн. лв. повече. Размерът на постъпленията от данъка се определя от следните фактори:

- увеличеният размер на осигурителната вноска за фонд „Пенсии” на ДОО с 1.8 п.п. спрямо 2010 г., води до намаляване на данъчна основа за облагане на доходите;

- влияние в посока по-високи нива на заплащане през 2011 г. оказват и повишените минимални размери на осигурителния доход за 2011 г. - средно с около 5.6%;

- по данни на Агенцията по заетостта безработицата през май е 8.87 п. п., при 9.29 п. п. за април 2011 г (намалението е с 0.42 п. п. - около 15 000 лица).

*По извънтрудови правоотношения* (свободни професии, граждански договори и др.) приходите от данъка към 31.05.2011 г. са в размер на 168.5 млн. лв., което е 76.2 % от годишния разчет. Съпоставени с май 2010 г. постъпленията са нараснали с 24.2 млн. лв. Тези приходи са в зависимост както от резултатите по годишните данъчни декларации по чл. 50 от ЗДДФЛ, така и от дължимите авансови вноски. Авансовите вноски за периода януари-май са в размер на 39.9 млн. лв., като за същия период през 2010 г. те са 28.0 млн. лв.

*Окончателен данък на местните и чуждестранни физически лица, данък върху доходите на чуждестранните физически лица и данък върху дивидентите и ликвидационните дялове на местни и чуждестранни физически лица* - постъпленията от тези данъци към май 2011 г. са в размер на 48.4 млн. лв. при 43.6 млн. лв. за същия период на 2010 г.

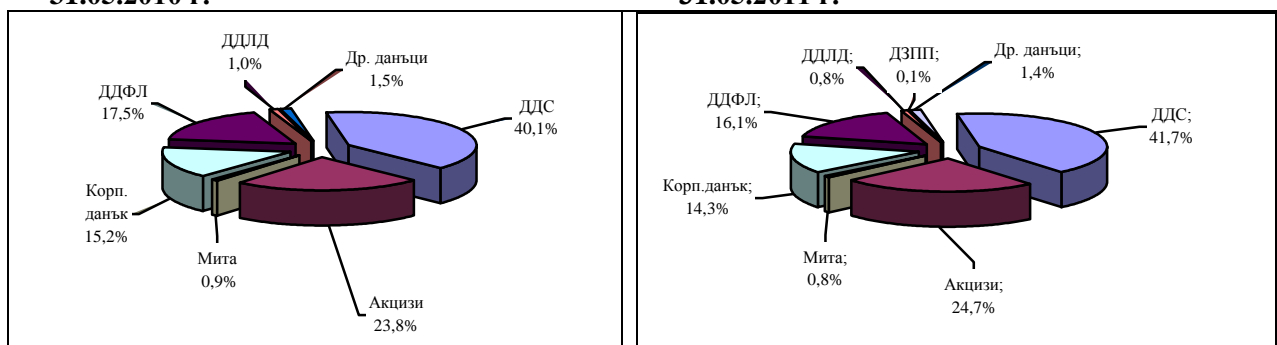
### ✓ Други данъци

Постъпленията от **други данъци по републиканския бюджет** за отчетния период са в размер на 80.7 млн. лв., или 44.9 % от разчета за годината. Основната част (67.9%) от приходите са формирани от данъка върху залози за хазартни игри и хазартни съоръжения.

## Структура на данъчните приходи по републиканския бюджет към май 2010 г. и 2011 г.

31.05.2010 г.

31.05.2011 г.



### • Неданъчни приходи

Отчетените **неданъчни приходи** по републиканския бюджет към 31.05.2011 г. са в размер на 870.5 млн. лв. Постъпленията за отчетния период представляват 52.0 % от разчета за годината, като основната част от неданъчните приходи по републиканския бюджет се формира по бюджетите на министерствата и ведомствата - 543.6 млн. лв., в т.ч. 363.9 млн. лв. приходи от държавни такси. През месец април постъпи вноската от превишението на приходите над разходите на БНБ за 2010 г. в размер на 200.9 млн. лв.

### • Помощи

Постъпилите **помощи** по републиканския бюджет към 31.05.2011 г. са в размер на 25.8 млн. лв., главно по бюджетите на министерствата и ведомствата.

### ➤ Разходи по републиканския бюджет

Общият размер на **разходите по републиканския бюджет** (вкл. трансферите за др. бюджети и вноската за бюджета на ЕС) към 31.05.2011 г. е **6 523.1 млн. лв.** или 35.8 % от предвидените в ЗДБРБ за 2011 г.

### • Нелихвени разходи

**Нелихвените разходи по републиканския бюджет** (без трансферите за др. бюджети), извършени през отчетния период са в размер на **2 618.7 млн. лв.**, което представлява 35.1 % от предвидените в ЗДБРБ за 2011 г. средства. Съпоставено с данните за 2010 г. нелихвените разходи са по-ниски със 144.8 млн. лв. (5.2 %). В структурно отношение се наблюдава намаление при разходите за заплати и капиталовите разходи.

Разходите за заплати, възнаграждения и осигурителни вноски са в общ размер на 1 035.4 млн. лв., или 39.2 % от планираните за годината. Разходите за текуща издръжка са в размер на 777.9 млн. лв. (33.8 % от разчета за годината). Това са основно разходи за горива, енергия, външни услуги, текущ ремонт, медикаменти консумативи, други възнаграждения и плащания на персонала и др., извършени от първостепенните разпоредители с бюджетни кредити, които попадат в обхвата на републиканския бюджет. Социалните разходи (вкл. разходите за стипендии) са в размер на 350.9 млн. лв., или 39.6 % от предвидените в ЗДБРБ за 2011 г. и са основно разходи по бюджета на МТСП за обезщетения по Закона за интеграция на хората с увреждания, Закона за семейните помощи за деца, Закона за социално подпомагане и др. Разходите за субсидии са в размер на 245.6 млн. лв., или 40.3 % от планираните за годината. Капиталовите разходи (вкл. нетния прираст на държавния резерв) възлизат на 208.9 млн. лв. или 20.2 % от разчета за годината.

### • Разходи за лихви

**Лихвените плащания** по републиканския бюджет към 31.05.2011 г. са в общ размер на **299.5 млн. лв.**, или 45.7 % от предвидените в разчета за годината. В основната си част това

са разходи за **лихви по външни заеми**, които за отчетния период са в размер на **212.7 млн. лв.** От тях 200.1 млн. лв. са разходите по централния бюджет и 12.6 млн. лв. са тези по държавни инвестиционни заеми (в т.ч. 10.9 млн. лв. са лихвите по заемите, управлявани от министерства и ведомства и 1.6 млн. лв. по заемите с краен бенефициент търговско дружество). През отчетния период не са използвани средствата, предвидени за покриване на риска от активиране на държавни гаранции.

**Лихвите по вътрешни заеми** по републиканския бюджет към май 2011 г. са в размер на **86.8 млн. лв.** (52.7 % от ЗДБРБ за 2011 г.) и представляват лихви по ДЦК.

• **Нетният размер на трансферите по републиканския бюджет** към 31.05.2011 г. е 3 275.2 млн. лв., което представлява 36.2 % от разчета за годината, в т.ч.:

- Бюджетните взаимоотношения с общините включват нето предоставени трансфери в размер на 1 062.9 млн. лв., от които субсидии от централния бюджет в размер на 1 019.4 млн. лв., други целеви трансфери от централния бюджет в размер на 40.4 млн. лв., нетни трансфери от други бюджети в размер на 3.4 млн. лв. и възстановени субсидии от предходни години в централния бюджет – 0.3 млн. лв.
- На социално-осигурителните фондове (нето) – 1 705.2 млн. лв., или 35.6 % от годишния разчет.
- На съдебната власт – 124.5 млн. лв., или 44.1 % от годишния разчет.
- На Народното събрание – 14.6 млн. лв., което представлява 28.8 % от заложените в разчета за годината.

• Частта от **вноската на България в общия бюджет на ЕС**, изплатена към края на май 2011 г. от централния бюджет възлиза на **329.8 млн. лв.**, което е в съответствие с регламент 1150/2000 на Съвета на Европейския съюз.

➤ **Бюджетното салдо по републиканския бюджет към 31.05.2011 г. е отрицателно в размер на 1.3 млн. лв.**

#### ➤ **Финансиране на бюджета**

По показателя **погашения по външни заеми** по централния бюджет (позиция във външното финансиране) за първите пет месеца на 2011 г. са изплатени 52.5 млн. лв. и са възстановени средства от „БДЖ” ЕАД на МФ по активиран държавногарантиран заем в размер на 3.0 млн. лв. През м. май не са извършени погашения по външни държавни заеми. През разглеждания период предвидените средства за покриване риска от активиране на държавни гаранции не са използвани.

По държавните инвестиционни заеми, управлявани от министерствата и ведомствата за отчетния период са усвоени средства в размер на 79.6 млн. лв. (в т.ч. 73.5 млн. лв. са по заемите на Агенция „Пътна инфраструктура”), а по тези с краен бенефициент търговско дружество (ДП „Пристанищна инфраструктура”) – 0.322 млн. лв. През м. май не са усвоени средства по ДИЗ. Изплатените погашения общо по ДИЗ са в размер на 28.5 млн. лв., съответно 21.0 млн. лв. по заемите, управлявани от министерства и ведомства и 7.5 млн. лв. по заемите с краен бенефициент търговско дружество.

Операции с държавни ценни книжа по централния бюджет (**позиция във вътрешното финансиране**): през първите пет месеца на годината е реализирано положително нетно финансиране с ДЦК в размер на 6.7 млн. лв., като за месец май то е положително в размер на 55.1 млн. лв. Общият размер на емитираните ДЦК през отчетния период е 353.2 млн. лв. или 357.0 млн.лв. обща номинална стойност /в т.ч. емисии с матуритет десет години и 6 месеца с номинална стойност 102.9 млн. лв., с матуритет три години и шест месеца с номинална стойност 95.0 млн. лв., петгодишни (емисия в евро) с номинална стойност 117.3



млн. лв., съкровищни бонове - 3 месечни с номинална стойност 15.0 млн. лв. и съкровищни бонове - 6 месечни с номинална стойност 26.8 млн. лв./ През м.май на пазара са реализирани два аукциона на ДЦК, от които облигации със срок пет години с номинал 35 млн. евро и 6-месечни съкровищни бонове с номинал 1.8 млн.лв. Отчетен беше силен интерес към евровата емисия както от банките първични дилъри, така и от техни клиенти институционални инвеститори - пенсионни фондове, застрахователни и животозастрахователни дружества и други. Отчетените погашения за периода са в размер на 346.5 млн.лв., като само за м. май те са в размер на 15.0 млн. лв.

### **III. Бюджет на съдебната власт**

По бюджета на съдебната власт за изтеклите пет месеца от годината са постъпили приходи в размер на 54.6 млн. лв. или 51.8 % от предвидените за годината. От отчетените собствени приходи, най-голям дял имат постъпленията от съдебни такси – 48.4 млн. лв., като одобрени със ЗДБРБ за 2011 г. са 89.0 млн. лв. или са изпълнени 54.3 %.

Разходите по бюджета на съдебната власт са в размер на 173.7 млн. лв. или 44.8 % от планираните за годината.

### **IV. Социално и здравноосигурителни фондове**

**Постъпленията** по бюджетите на социалноосигурителните фондове (НОИ, НЗОК, УПФ и ФГВРС) към края на месец май са в размер на 2 264.7 млн. лв., което е 39.1 % изпълнение на годишните разчети. С най-голям относителен дял в приходите на социално и здравноосигурителните фондове са приходите от социални и здравноосигурителни вноски – 98.7 %. Постъпленията от осигурителни вноски към 31.05.2011 г. са в размер на 2 234.7 млн. лв., в т.ч. от социалноосигурителни вноски – 1 570.9 млн. лв., и от здравноосигурителни вноски – 663.8 млн. лв.

Извършените разходи по бюджетите на социално и здравноосигурителните фондове към май 2011 г. са в размер на 4 368.7 млн. лв., което представлява 41.4 % от разчета за годината, в т. ч. пенсии, помощи и обезщетения по КСО в размер на 3 384.3 млн. лв. и здравноосигурителните плащания - в размер на 929.1 млн. лв.

### **V. Общини**

Постъпилите **приходи** по бюджетите на общините към май 2011 г. са в размер на 714.2 млн. лв., или 42.3 % от годишния разчет към ЗДБРБ за 2011 г. Относителният дял на неданъчните приходи в общо постъпленията за периода е 57.5 % и представлява основно приходи от общински такси, приходи и доходи от собственост и постъпления от продажба на нефинансови активи.

Извършените **разходи** по местните бюджети, включително и за сметка на предоставените целеви трансфери от други бюджети са в размер на 1 598.0 млн. лв., или 43.5 % спрямо разчетените към ЗДБРБ за 2011 г. Текущите разходи възлизат на 1 398.5 млн. лв. (46.4 % спрямо годишния разчет), а капиталовите разходи са в размер на 199.4 млн. лв. или 30.2 % спрямо разчета към закона за 2011 г.