

МИНИСТЕРСТВО НА ФИНАНСИТЕ

ИНФОРМАЦИОНЕН БЮЛЕТИН

**ИЗПЪЛНЕНИЕ НА КОНСОЛИДИРАНИЯ БЮДЖЕТ
МЕСЕЦ МАРТ 2011 г.**



I. Основни параметри на консолидираната фискална програма¹ към март 2011 г.

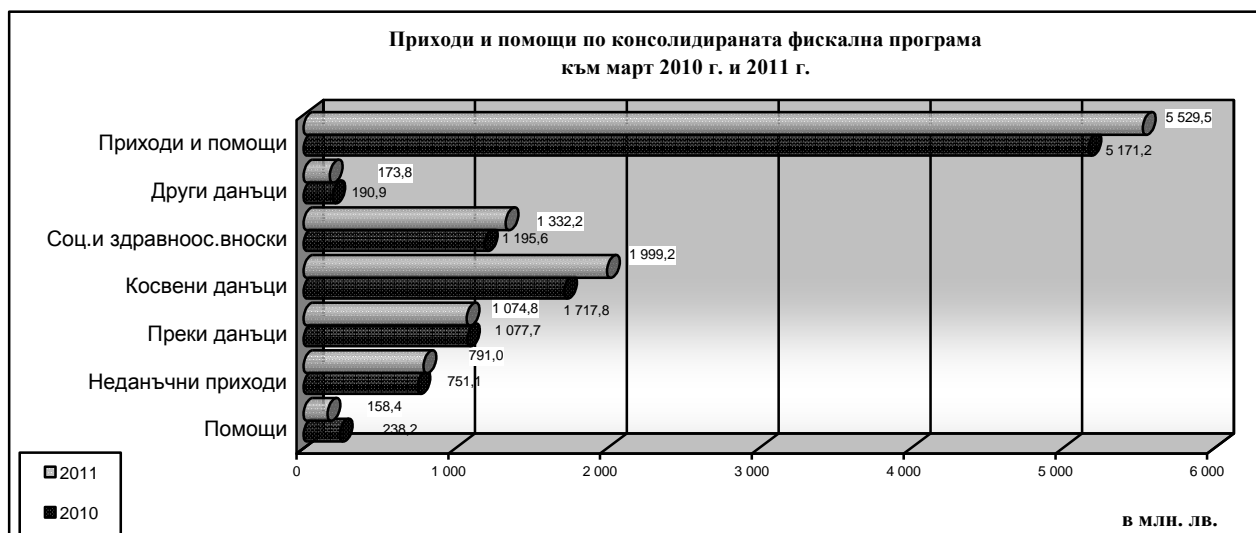
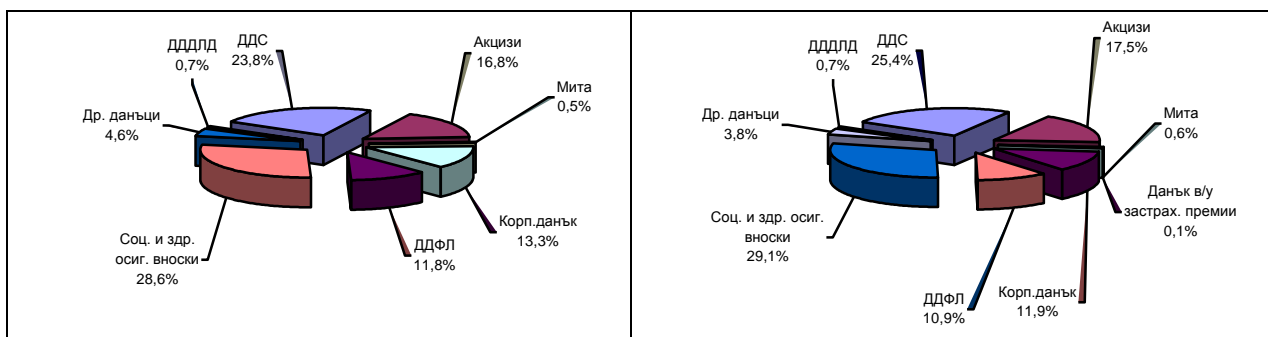
Приходите по консолидираната фискална програма (КФП) към 31.03.2011 г. са в размер на **5 529.5 млн. лв.**, което представлява 21.1 % спрямо годишните разчети към ЗДБРБ за 2011 г. **Данъчните постъпления** (вкл. приходите от осигурителни вноски) са в размер на **4 580.0 млн. лв.**, или 22.1 % от разчета за годината. **Неданъчните приходи и помощите** са в размер на **949.4 млн. лв.**, което представлява 17.2 % от разчета за годината.

Съпоставено със същия период на 2010 г. постъпленията по КФП към края на март бележат ръст от 6.9 % (358.3 млн. лв.), което се дължи в най-голяма степен на по-високите постъпления от косвени данъци и осигурителни вноски. Приходите от косвени данъци са нараснали с 281.5 млн. лв. (16.4 %) спрямо първо тримесечие на 2010 г., в т.ч. от ДДС - 169.9 млн. лв. и акцизи – 100.8 млн. лв. Постъпленията от групата на преките данъци са близки до тези за същия период на предходната година.

Структура на данъчните приходи по консолидирания бюджет

март 2010 г.

март 2011 г.

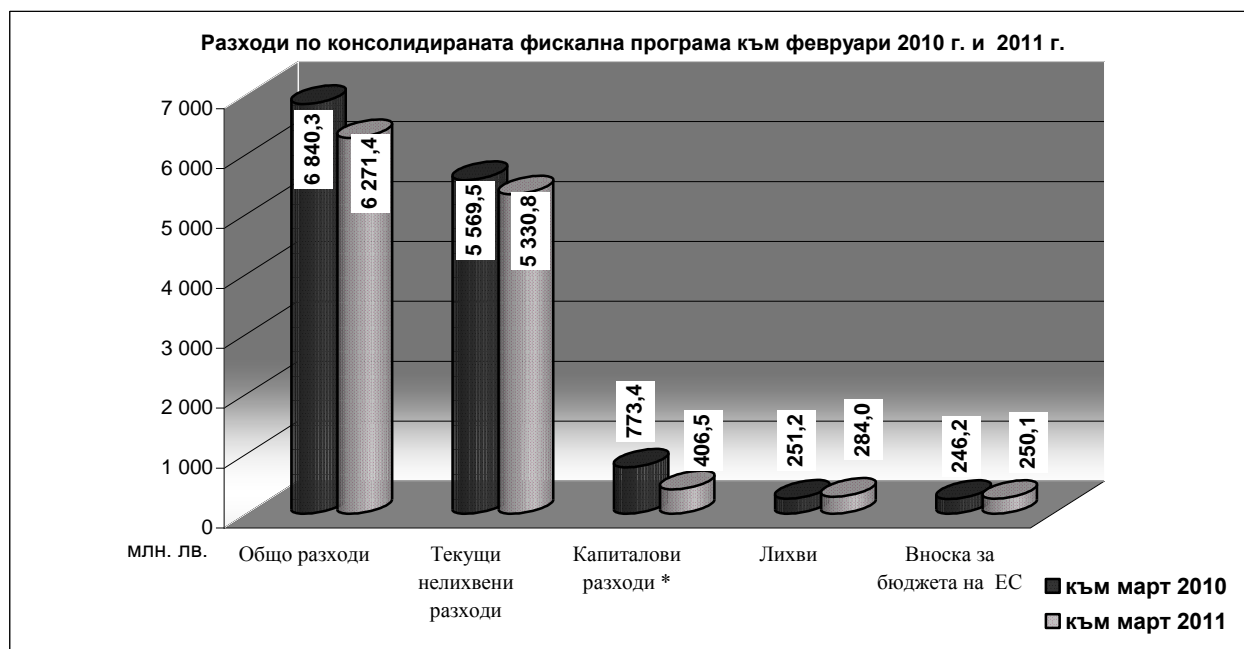


Разходите по консолидирания бюджет (вкл. вноската на Република България за общия бюджет на ЕС) към края на март 2011 г. са в размер на **6 271.4 млн. лв.**, което представлява 22.3 % от предвидените към ЗДБРБ за 2011 г. Спрямо същия период на 2010 г. общо разходите по консолидирания бюджет са с 568.9 млн. лв. (8.3 %) по-ниски. В структурно отношение спрямо март 2010 г. капиталовите разходи, разходите за субсидии за нефинансови предприятия и разходите за заплати и осигурителни вноски са по-ниски,

¹ Обхваща републиканския бюджет и всички автономни бюджети – общински, осигурителните фондове, ДВУ, БАН, БНР, БНТ, Висшия съдебен съвет, както и извънбюджетни сметки и фондове и други сметки на централно и местно ниво. Данните са на база месечните отчети на ПРБК

докато при здравноосигурителните плащания се отчита нарастване. **Текущите нелихвени разходи** за отчетния период са в размер на 5 330.8 млн. лв. (23.7 % от разчета за годината), **капиталовите разходи** (вкл. нетния прираст на държавния резерв) възлизат на 406.5 млн. лв. (11.0 % от разчетите към ЗДБРБ за 2011 г.) и **лихвените плащания** - на 284.0 млн. лв. (43.0 % от планираните за 2011 г.).

Отчетените разходи по основните разходни групи към края на месец март 2010 г. и 2011 г. са представени на следната графика:



* Вкл. нетния прираст на държавния резерв

Частта от вноската на Република България за общия бюджет на ЕС, изплатена към края на месец март 2011 г. от централния бюджет възлиза на **250.1 млн. лв.**, което е в съответствие с регламент 1150/2000 на Съвета на ЕС, в т.ч.:

- ресурс на база брутен национален доход – 183.9 млн. лв.;
- ресурс на база данък върху добавената стойност – 35.1 млн. лв.;
- корекция за Обединеното кралство - 9.8 млн. лв.;
- традиционни собствени ресурси (мита и налози върху захарта) – 19.7 млн. лв.
- участие във финансиране на брутно намаление за Нидерландия и Швеция – 1.6 млн. лв.

➤ **Бюджетното салдо по КФП към 31.03.2011 г. е отрицателно в размер на 741.9 млн. лв.**, което се формира от дефицит по националния бюджет в размер на 751.7 млн. лв. и излишък по европейските средства в размер на 9.9 млн. лв. За сравнение към края на март 2010 г. бе отчетено отрицателно бюджетно салдо по КФП в размер на 1 669.0 млн. лв. Номиналното подобрене на бюджетното салдо за първото тримесечие на 2011 г. спрямо същия период на предходната година е с 927.1 млн. лв.

➤ **Фискалният резерв** по текущи валутни курсове към 31.03.2011 г. е в размер на **4.7 млрд. лв.**

II. Изпълнение на републиканския бюджет² към март 2011 г.

Изпълнението на основните показатели на републиканския бюджет, на база месечните отчети на първостепенните разпоредители с бюджетни кредити към 31.03.2011 г., съпоставено със същия период на предходната година и програмата е както следва:

² Републиканският бюджет включва централен бюджет и бюджетите на държавните органи, министерствата и ведомствата.

Таблица⁵ №2

(млн. лв.)

ПОКАЗАТЕЛИ	Отчет	Закон	Отчет	Изпълнение	Изпълнение
	март 2010 г.	2011 г.	март 2011 г.	спрямо 2010г.	спрямо закон 2011 г.
Общо приходи и помощи	3 228,0	16 076,0	3 535,8	109,5%	22,0%
-Данъчни	2 830,2	14 353,7	3 115,5	110,1%	21,7%
Преки	1 069,9	3 774,0	1 067,7	99,8%	28,3%
Косвени	1 717,7	10 400,0	1 999,2	116,4%	19,2%
Други данъци	42,6	179,7	48,6	114,2%	27,1%
-Неданъчни	381,4	1 674,3	404,3	106,0%	24,1%
-Помощи	16,5	48,1	16,0	96,8%	33,2%
Разходи, трансфери и вноски за бюджета на ЕС	4 026,6	18 236,8	4 022,3	99,9%	22,1%
- <i>Нелихвени</i>	1 809,4	7 468,4	1 555,2	86,0%	20,8%
Текущи	1 501,2	6 434,0	1 438,0	95,8%	22,3%
Капиталови	308,2	1 034,4	117,2	38,0%	11,3%
- <i>Лихви</i>	245,0	655,0	277,3	113,2%	42,3%
Външни заеми	193,6	490,4	198,9	102,7%	40,6%
Вътрешни заеми	51,4	164,6	78,5	152,7%	47,7%
- <i>Резерв за неотложни и непредвидени разходи</i> ⁶		266,0			
- <i>Трансф. др. бюджети</i>	1 726,1	9 036,0	1 939,7	112,4%	21,5%
- <i>Вноска за бюджета на ЕС</i>	246,2	811,5	250,1	101,6%	30,8%
Бюджетен баланс	-798,7	-2 160,7	-486,5		

➤ Приходи по републиканския бюджет

Общият размер на приходите и помощите по републиканския бюджет към 31.03.2011 г. е 3 535.8 млн. лв., което представлява 22.0 % изпълнение на годишните разчети в ЗДБРБ за 2011 г.

• Данъчни приходи

Размерът на данъчните постъпления по републиканския бюджет към 31.03.2011 г. е 3 115.5 млн. лв., което представлява изпълнение от 21.7 % на годишния разчет.

✓ Косвени данъци

Постъпленията от косвени данъци към 31.03.2011 г. формират 64.2 % от данъчните приходи по републиканския бюджет и са в размер на 1 999.2 млн. лв., или 19.2 % от предвидените със ЗДБРБ за 2011 г. Съпоставени с март 2010 г. постъпленията от косвени данъци са нараснали с 281.5 млн. лв. (16.4%).

Данъкът с най-голям относителен дял в данъчните приходи по републиканския бюджет е данъкът върху добавената стойност – 37.4 %. Приходите от ДДС към 31.03.2011 г. са в размер на 1 165.3 млн. лв., което представлява 18.0 % от разчета за годината. Съпоставени със същия период на предходната година постъпленията от данъка са нараснали със 169.9 млн. лв., в резултат но по-високите приходи от ДДС от внос.

Нетният размер на приходите от ДДС от внос към март 2011 г. е 684.5 млн. лв., което е 23.0 % от заложените в разчетите за годината. Съпоставени с март 2010 г. е реализиран ръст от 27.8 % (148.8 млн. лв.) основно в резултат на по-високите цени на суровия петрол.

Постъпленията от ДДС при сделки в страната и ВОП (нето) възлизат на 480.7 млн. лв., което е 13.7 % от заложените в разчетите за годината и с 4.6 % повече спрямо същия период на миналата година.

Положителен ефект върху постъпленията от ДДС оказва въвеждането на задължителното изискване за изграждане на дистанционна връзка между фискалните устройства на

⁵ Поради извършено закръгление в млн. лв., някои сумарни позиции в Таблица №1 и Таблица №2 не се изчерпват от съставните им числа.

⁶ В позицията "Резерв за непредвидени и неотложни разходи" се отразяват само данните по разчет, а разходите по отчет се отразяват по съответните разходни позиции, към които се отнасят извършените разходи.

търговците на горива и системата на НАП, както и текущата конюнктура на международните пазари при енергоносителите и най-вече при суровия петрол.

Приходите от акцизи (нето) от внос, местно производство и въведени в страната от други държави-членки на ЕС акцизни стоки към 31.03.2011 г. са в размер на 802.4 млн. лв., или 21.1 % от предвидените със ЗДБРБ за 2011 г. и формират 25.8 % от данъчните приходи за периода. *Постъпленията от акцизи* са в размер на 849.9 млн. лв. и се формират от следните основни стокови групи: горива (49.6 %); тютюневи изделия (42.8 %); алкохолни напитки, пиво и други акцизни стоки – електрическа енергия, въглища и кокс (7.6 %).

- *Акцизите от горива* към 31.03.2011 г. възлизат на 421.9 млн. лв., при 456.5 млн. лв. за същия период за 2010 г.

- *Акцизите от тютюневи изделия* към 31.03.2011 г. са в размер на 363.5 млн. лв., или с 3.5 млн. лв. по-малко спрямо първото тримесечие на 2010 г., като намалението основно е резултат от свитото потребление.

- *Акцизите от алкохолни напитки, пиво и други акцизни стоки* към 31.03.2011 г. възлизат на 64.4 млн. лв., при 45.3 млн. лв. за същия период на 2010 г.

Възстановеният акциз за периода е в размер на 47.5 млн. лв.

Приходите от данък върху застрахователните премии по облагаеми застрахователни договори (рисковете, по които са поети от застрахователи) са в размер на 2.9 млн. лв., при заложен в годишните разчети към ЗДБРБ за 2011 г. 20.0 млн. лв.

Постъпленията от мита към март 2011 г. възлизат на 28.6 млн. лв., или 28.6% от планираните в ЗДБРБ за 2011 г., като заемат 0.9 % относителен дял в общия размер на данъчните приходи. В сравнение със същия период на 2010 г. събраните мита към март 2011 г. са със 7.8 млн. лв. повече (37.7 %), което основно е резултат от увеличаване на вноса на следните стокови групи: "Алуминий и изделия от алуминий" – 1.0 млн. лв., „Автомобилни превозни средства“ и „Пластмаси и пластмасови изделия“ - съответно, по 0.7 млн. лв. В стоковата структура на приходите от мита за януари-март 2011 г. четири основни групи – „Автомобилни превозни средства“, "Машини и апарати", "Електрически машини и апарати" и "Пластмаси и пластмасови изделия" имат дял от 37.3 %. Водещи са приходите от мита по глава 87 от МТ "Автомобилни превозни средства" – 3.0 млн. лв. и 12.6 % относителен дял, като спрямо януари-март 2010 г. има увеличение с 0.7 млн. лв. На второ място са постъпленията по глава 84 от МТ "Машини и апарати", които възлизат на 2 млн. лв. и имат относителен дял от 8.5 %. При тях се отчита увеличение с 0.6 млн. лв. или с 44.8 %. Следващата стокова група, която дава 8.3 % от всичките мита, или 1.9 млн. лв., е глава 85 - "Електрически машини и апарати". Спрямо януари - март 2010 г. има намаление от 6.1%. Митата, събрани от внос на стоки с произход от Китай, възлизат на 10.3 млн. лв. и са с 1.8 млн. лв. повече от януари-март 2010 г. и формират 43.6 % от общия обем на митата за януари-март 2011 г. На второ място по приходи от мита е вносът на стоки с произход от Русия (2.0 млн. лв.) – 8.6 % дял и увеличение на събраните мита с 0.9 млн. лв. в сравнение с януари-март 2010 г. Следват Япония – 1.8 млн. лв., 7.5 % относителен дял; САЩ – 1.3 млн. лв., 5.4 % относителен дял и други.

✓ **Преки данъци**

Приходите в групата на **преките данъци** към март 2011 г. са в размер на **1 067.7 млн. лв.**, или 28.3 % от разчета за годината и остават близки до тези за същия период на предходната година.

Приходите от корпоративен данък към 31.03.2011 г. са в размер на 546.3 млн. лв. и представляват 35.4 % от годишния разчет. Отнесен към общо постъпилите данъчни приходи по републиканския бюджет, корпоративния данък заема дял от 17.5 %. Спрямо март 2010 г. се отчита намаление от 9.8 млн. лв., поради свиване на печалбите на компаниите от финансовия сектор.

Приходите от корпоративния данък на нефинансовите предприятия (вкл. юридически лица с нестопанска цел) към 31.03.2011 г. са в размер на 506.5 млн. лв., което представлява 36.7 % от предвидените в ЗДБРБ за 2011 г. Съпоставени с март 2010 г. приходите от данъка са нараснали с 12.4 млн. лв.

Постъпленията от корпоративен данък на финансови институции (включително застрахователни компании) възлизат на 39.8 млн. лв., или 24.6 % от разчета за годината, при 62.0 млн. лв. за същия период на предходната година

Приходите от данъци върху дивидентите и ликвидационните дялове на местни и чуждестранни юридически лица (ЧЮЛ) и данъка върху доходите на ЧЮЛ към март 2011 г. са в размер на 30.3 млн. лв., или 19.0 % от разчета за годината. Съпоставени с март 2010 г. са постъпили с 1.1 млн. лв. повече.

Приходите от данък върху доходите на физически лица са в размер на 491.0 млн. лв., или 23.7 % от планираните със ЗДБРБ за 2011 г. и формират 15.8 % относителен дял в общия размер на данъчните приходи. В сравнение с март 2010 г. са постъпили с 6.6 млн. лв. повече.

По трудови правоотношения приходите от данъка към 31.03.2011 г. са 397.6 млн. лв. при 399.8 млн. лв. към 31.03.2010 г., или с 2.2 млн. лв. по-малко. Размерът на постъпленията от данъка се определя от следните фактори:

- увеличеният размер на осигурителната вноска за фонд „Пенсии” на ДОО с 1.8% спрямо 2010 г., води до по-малка база за облагане на доходите;
- влияние в посока по-високи нива на заплащане през 2011 г. оказват и повишените минимални размери на осигурителния доход за 2011 г. - средно с около 5.6%;
- по данни на Агенцията по заетостта безработицата през март е 9.52%, при 9.78 % за февруари 2011 г (намалението е с 0.26 % - около 10 000 лица).


По извънтрудови правоотношения (свободни професии, граждански договори и др.) приходите от данъка към 31.03.2011 г. са в размер на 63.6 млн. лв., което е 28.8 % от годишния разчет. Съпоставени с март 2010 г. постъпленията са нараснали с 2.1 млн. лв. Тези приходи са в зависимост както от резултатите по годишните данъчни декларации по чл. 50 от ЗДДФЛ, така и от дължимите авансови вноски. Авансовите вноски за периода януари-март са в размер на 9.9 млн. лв., като за същия период през 2010 г. те са 8.5 млн. лв.

Окончателен данък на местните и чуждестранни физически лица, данък върху доходите на чуждестранните физически лица и данък върху дивидентите и ликвидационните дялове на местни и чуждестранни физически лица - постъпленията от тези данъци към март 2011 г. са в размер на 29.8 млн. лв. при 23.2 млн. лв. за същия период на 2010 г.

✓ Други данъци

Постъпленията от други данъци по републиканския бюджет за отчетния период са в размер на 48.6 млн. лв., или 27.1 % от разчета за годината. Основната част (65.9%) от приходите са формирани от данъка върху залози за хазартни игри и хазартни съоръжения.

Структура на данъчните приходи по републиканския бюджет към март 2010 г. и 2011 г.



- **Неданъчни приходи**

Отчетените **неданъчни приходи** по републиканския бюджет към 31.03.2011 г. са в размер на 404.3 млн. лв. Постъпленията за отчетния период представляват 24.1 % от разчета за годината, като основната част от неданъчните приходи по републиканския бюджет се формира по бюджетите на министерствата и ведомствата - 384.3 млн. лв., в т.ч. 262.4 млн. лв. приходи от държавни такси.

- **Помощи**

Постъпилите **помощи** по републиканския бюджет към 31.03.2011 г. са в размер на 16.0 млн. лв., главно по бюджетите на министерствата и ведомствата.

- **Разходи по републиканския бюджет**

Общият размер на **разходите по републиканския бюджет** (вкл. трансферите за др. бюджети и вноската за бюджета на ЕС) за първото тримесечие на 2011 година е 4 022.3 млн. лв. или 22.1 % от предвидените в ЗДБРБ за 2011 г.

- **Нелихвени разходи**

Нелихвените разходи по републиканския бюджет (без трансферите за др. бюджети), извършени през отчетния период са в размер на **1 555.2 млн. лв.**, което представлява 20.8 % от предвидените в ЗДБРБ за 2011 г. средства. Съпоставено с данните за 2010 г. нелихвените разходи са по-ниски с 254.2 млн. лв. (10.4 %). В структурно отношение се наблюдава намаление при капиталовите разходи, разходите за издръжка и разходите за заплати.

Разходите за заплати, възнаграждения и осигурителни вноски са в общ размер на 608.0 млн. лв., или 23.0 % от планираните за годината. Разходите за текуща издръжка са в размер на 462.1 млн. лв. (20.1 % от разчета за годината). Това са основно разходи за горива, енергия, външни услуги, текущ ремонт, медикаменти консумативи, други възнаграждения и плащания на персонала и др., извършени от първостепенните разпоредители с бюджетни кредити, които попадат в обхвата на републиканския бюджет. Социалните разходи (вкл. разходите за стипендии) са в размер на 225.5 млн. лв., или 25.5 % от предвидените в ЗДБРБ за 2011 г. и са основно разходи по бюджета на МТСП за обезщетения по Закона за интеграция на хората с увреждания, Закона за семейните помощи за деца, Закона за социално подпомагане и др. Разходите за субсидии са в размер на 142.3 млн. лв., или 23.4 % от планираните за годината. Капиталовите разходи (вкл. нетния прираст на държавния резерв) възлизат на 117.2 млн. лв. или 11.3 % от разчета за годината.

- **Разходи за лихви**

Лихвените плащания по републиканския бюджет към 31.03.2011 г. са в общ размер на **277.3 млн. лв.**, или 42.3 % от предвидените в разчета за годината. В основната си част това са разходи за **лихви по външни заеми**, които за отчетния период са в размер на **198.9 млн. лв.** От тях 190.8 млн. лв. са разходите, направени по централния бюджет и 8.1 млн. лв. са тези по държавни инвестиционни заеми (в т.ч. 6.5 млн. лв. са лихвите по заемите, управлявани от министерства и ведомства и 1.6 млн. лв. по заемите с краен бенефициент търговско дружество). През отчетния период не са използвани средствата, предвидени за покриване на риска от активиране на държавни гаранции.

Лихвите по вътрешни заеми по републиканския бюджет към март 2011 г. са в размер на **78.5 млн. лв.** (47.7 % от ЗДБРБ за 2011 г.) и представляват лихви по ДЦК.

- **Нетният размер на трансферите по републиканския бюджет** към 31.03.2011 г. е 1 939.7 млн. лв., което представлява 21.5 % от разчета за годината, в т.ч.:

- Бюджетните взаимоотношения с общините включват нето предоставени трансфери в размер на 691.6 млн. лв., от които субсидии от централния бюджет в размер на 670.5 млн. лв., други целеви трансфери от централния бюджет в размер на 19.8 млн. лв.,

нетни трансфери от други бюджети в размер на 1.5 млн. лв. и възстановени субсидии от предходни години в централния бюджет – 0.2 млн. лв.

- На социално-осигурителните фондове (нето) – 889.6 млн. лв., или 18.6 % от годишния разчет.

- На съдебната власт – 81.5 млн. лв., или 28.9 % от годишния разчет.

- На Народното събрание – 8.1 млн. лв., което представлява 16.0 % от заложените в разчета за годината.

• Частта от **вноската на България в общия бюджет на ЕС**, изплатена към края на март 2011 г. от централния бюджет възлиза на **250.1 млн. лв.**, което е в съответствие с регламент 1150/2000 на Съвета на Европейския съюз.

➤ **Бюджетното салдо по републиканския бюджет към 31.03.2011 г. е отрицателно в размер на 486.5 млн. лв.**

➤ **Финансиране на бюджета**

По показателя **погашения по външни заеми** по централния бюджет (позиция във външното финансиране) за първите три месеца на 2011 г. са изплатени 34.6 млн. лв. Само през месец март са изплатени 30.1 млн. лв., от които 17.7 млн. лв. по дълга към Световна банка и 12.3 млн. лв. към правителството на Германия по силата на двустранно споразумение в рамките на Парижкия клуб. През месец март „БДЖ” ЕАД възстанови 3.0 млн. лв., с което частично удовлетвори частно държавно вземане по платена от МФ погасителна вноска по държавногарантиран заем, отпуснат от ЕБВР, с падеж 12.10.2010 г.

По държавните инвестиционни заеми, управлявани от министерствата и ведомствата за отчетния период са усвоени средства в размер на 79.4 млн. лв., от които 73.5 млн. лв. са по заемите на Агенция „Пътна инфраструктура”. Изплатените погашения общо за ДИЗ са в размер на 19.5 млн. лв., съответно 12.0 млн. лв. по заемите, управлявани от министерства и ведомства и 7.5 млн. лв. по заемите с краен бенефициент търговско дружество.

Операции с държавни ценни книжа по централния бюджет (**позиция във вътрешното финансиране**): през първото тримесечие на годината е реализирано отрицателно нетно финансиране с ДЦК в размер на 125.7 млн. лв., като само за месец март то е положително в размер на 82.7 млн. лв. Общият размер на емитираните ДЦК през отчетния период е 205.9 млн. лв. /в т.ч. емисии с матуритет десет години и 6 месеца с номинална стойност 80 млн. лв., петгодишни с номинална стойност 25.0 млн. евро, с матуритет три години и шест месеца с номинална стойност 40.0 млн. лв., съкровищни бонове - 3 месечни с номинална стойност 15.0 млн. лв. и съкровищни бонове - 6 месечни с номинална стойност 25.0 млн. лв./ През месец март на пазара са реализирани аукциони на ДЦК със срок десет години и 6 месеца и пет години с номинал съответно 35 млн. лв. и 25 млн. евро. Отчетените погашения за периода са в размер на 331.5 млн. лв.

III. Бюджет на съдебната власт

По бюджета на съдебната власт за първите три месеца на годината са постъпили приходи в размер на 33.2 млн. лв., или 31.4 % от предвидените за годината. От отчетените собствени приходи, най-голям дял имат постъпленията от съдебни такси – 29.8 млн. лв., като одобрени със ЗДБРБ за 2011 г. са 89.0 млн. лв. или са изпълнени 33.5 %.

Разходите по бюджета на съдебната власт са в размер на 105.2 млн. лв. или 27.1 % от планираните за годината (387.7 млн. лв.).

IV. Социално и здравноосигурителни фондове

Постъпленията по бюджетите на социалноосигурителните фондове (НОИ, НЗОК, УПФ и ФГВРС) за първото тримесечие на 2011 г. са в размер на 1 351.5 млн. лв., което е 23.3 % изпълнение на годишните разчети. С най-голям относителен дял в приходите на социално и здравно-осигурителните фондове са приходите от социални и здравноосигурителни вноски – 98.6 %. Постъпленията от осигурителни вноски към 31.03.2011 г. са в размер на 1 332.2 млн. лв., в т.ч. от социалноосигурителни вноски – 946.6 млн. лв., и от здравно-осигурителни вноски – 385.6 млн. лв. През месец март постъпиха средства от професионалните пенсионни фондове в размер на 109.6 млн. лв., представляващи набрани средства по индивидуалните партии на осигурени лица и осигурителни вноски, съгласно §4 от ПЗР от КСО, които имат еднократен характер.

Извършените разходи по бюджетите на социално и здравно-осигурителните фондове към март 2011 г. са в размер на 2 625.7 млн. лв., което представлява 24.9 % от разчета за годината, в т. ч. пенсии, помощи и обезщетения по КСО в размер на 2 033.9 млн. лв. и здравноосигурителните плащания - в размер на 561.0 млн. лв.

V. Общини

Постъпилите **приходи** по бюджетите на общините към март 2011 г. са в размер на 323.3 млн. лв., или 19.1 % от годишния разчет към ЗДБРБ за 2011 г. Относителният дял на неданъчните приходи в общо постъпленията за периода е 58.5 % и представлява основно приходи от общински такси, приходи и доходи от собственост и постъпления от продажба на нефинансови активи.

Извършените **разходи** по местните бюджети, включително и за сметка на предоставените целеви трансфери от други бюджети са в размер на 896.2 млн. лв., или 24.4 % спрямо разчетените към ЗДБРБ за 2011 г. Текущите разходи възлизат на 786.6 млн. лв. (26.1 % спрямо годишния разчет), а капиталовите разходи са в размер на 109.6 млн. лв. или 16.6 % спрямо разчета към закона за 2011 г.