

МИНИСТЕРСТВО НА ФИНАНСИТЕ

ИНФОРМАЦИОНЕН БЮЛЕТИН

**ИЗПЪЛНЕНИЕ НА КОНСОЛИДИРАНИЯ БЮДЖЕТ
МЕСЕЦ ФЕВРУАРИ 2011 г.**



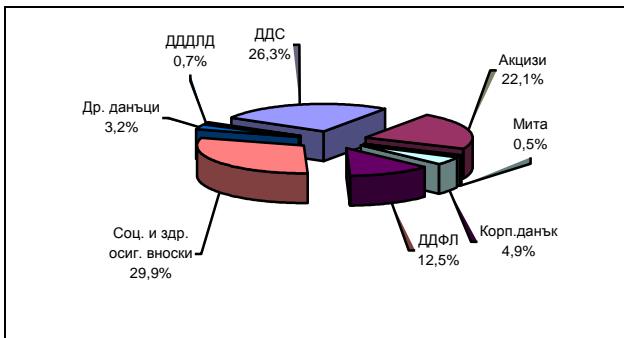
I. Основни параметри на консолидираната фискална програма¹ към февруари 2011 г.

Приходите по консолидираната фискална програма (КФП) към 28.02.2011 г. са в размер на **3 302.8** млн. лв., което представлява 12.6 % спрямо годишните разчети към ЗДБРБ за 2011 г. *Данъчните постъпления* (вкл. приходите от осигурителни вноски) са в размер на **2 755.1** млн. лв., или 13.3 % от разчета за годината. *Неданъчните приходи и помощите* са в размер на **547.7** млн. лв., което представлява 9.9 % от разчета за годината.

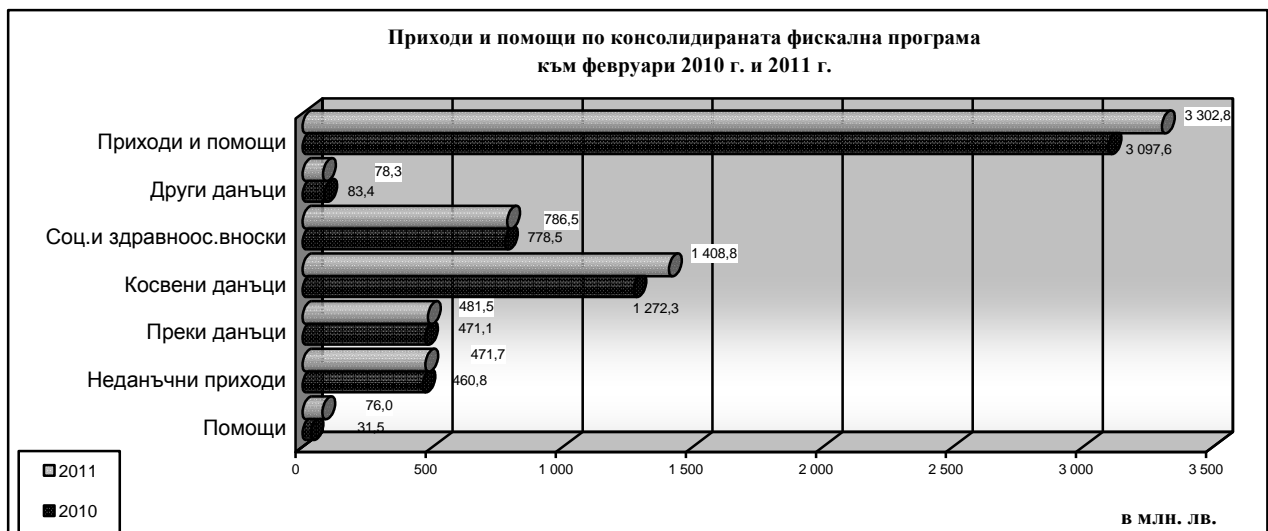
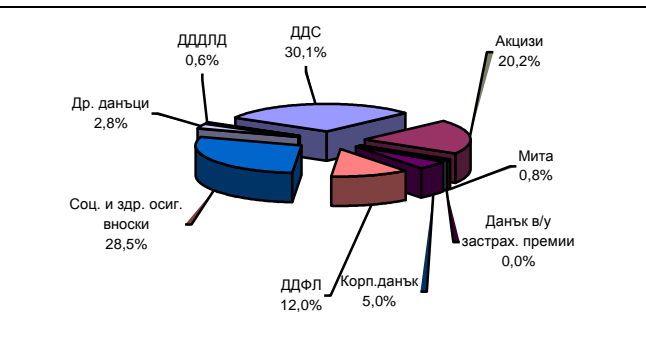
Съпоставено със същия период на 2010 г. постъпленията по КФП към края на февруари бележат ръст от 6.6 % (205.2 млн. лв.), което се дължи в най-голяма степен на по-високите постъпления от ДДС, които са нараснали със 144.5 млн. лв. (21.1 %) спрямо първите два месеца на 2010 г. Постъпленията от акцизи и тези в групата на преките данъци са близки до отчетените към февруари 2010 г. Неданъчните приходи и помощите също бележат ръст спрямо същия период на миналата година с 55.3 млн. лв., което се дължи на по-високите постъпления от помощи от ЕС и доброто изпълнение на приходите от държавни такси.

Структура на данъчните приходи по консолидирания бюджет

февруари 2010 г.



февруари 2011 г.



¹ Обхваща републиканския бюджет и всички автономни бюджети – общински, осигурителните фондове, ДВУ, БАН, БНР, БНТ, Висшия съдебен съвет, както и извънбюджетни сметки и фондове и други сметки на централно и местно ниво. Данните са на база месечните отчети на ПРБК

Разходите по консолидирания бюджет (вкл. вноската на Република България за общия бюджет на ЕС) към края на февруари 2011 г. са в размер на **4 053.3 млн. лв.**, което представлява 14.4 % от предвидените към ЗДБРБ за 2011 г. Спрямо същия период на 2010 г. общо разходите по консолидирания бюджет са с 442.4 млн. лв. (9.8 %) по-ниски. В структурно отношение спрямо февруари 2010 г. капиталовите разходи, разходите за субсидии за нефинансови предприятия и разходите за заплати и осигурителни вноски са по-ниски, докато при здравноосигурителните плащания се отчита нарастване. **Текущите нелихвени разходи** за отчетния период са в размер на 3 335.9 млн. лв. (14.8 % от разчета за годината), **капиталовите разходи** (вкл. нетния прираст на държавния резерв) възлизат на 251.5 млн. лв. (6.8 % от разчетите към ЗДБРБ за 2011 г.) и **лихвените плащания** - на 254.9 млн. лв. (38.6 % от планираните за 2011 г.).

Отчетените разходи по основните разходни групи към края на месец февруари 2010 г. и 2011 г. са представени на следната графика:



* Вкл. нетния прираст на държавния резерв

Частта от вноската на Република България за общия бюджет на ЕС, изплатена към края на месец февруари 2011 г. от централния бюджет възлиза на **211.0 млн. лв.**, което е в съответствие с регламент 1150/2000 на Съвета на ЕС, в т.ч.:

- ресурс на база брутен национален доход – 158.2 млн. лв.;
- ресурс на база данък върху добавената стойност – 30.2 млн. лв.;
- корекция за Обединеното кралство - 8.4 млн. лв.;
- традиционни собствени ресурси (мита и налози върху захарта) – 12.7 млн. лв.
- участие във финансиране на брутно намаление за Нидерландия и Швеция – 1.4 млн. лв.

➤ **Бюджетното салдо по КФП към 28.02.2011 г. е отрицателно в размер на 750.5 млн. лв.**, което се формира от дефицит по националния бюджет в размер на 796.3 млн. лв. и излишък по европейските средства в размер на 45.8 млн. лв. За сравнение към края на февруари 2010 г. бе отчетено отрицателно бюджетно салдо по КФП в размер на 1 398.1 млн. лв. Номиналното подобрене на бюджетното салдо за първите два месеца на 2011 г. спрямо същия период на предходната година е с 647.6 млн. лв.

➤ **Фискалният резерв** по текущи валутни курсове към 28.02.2011 г. е в размер на **5.1 млрд. лв.**

II. Изпълнение на републиканския бюджет² към февруари 2011 г.

Изпълнението на основните показатели на републиканския бюджет на база месечните отчети на първостепенните разпоредители с бюджетни кредити към 28.02.2011 г., съпоставено със същия период на миналата година и програмата е както следва:

Таблица³ №1

ПОКАЗАТЕЛИ	(млн. лв.)				
	Отчет февруари 2010 г.	Закон 2011 г.	Отчет февруари 2011 г.	Изпълнение спрямо 2010г.	Изпълнение спрямо закон 2011 г.
Общо приходи и помощи	2 025.7	16 076.0	2 202.1	108.7%	13.7%
-Данъчни	1 766.9	14 353.7	1 919.8	108.7%	13.4%
Преки	464.1	3 774.0	475.1	102.4%	12.6%
Косвени	1 272.3	10 400.0	1 408.8	110.7%	13.5%
Други данъци	30.6	179.7	36.0	117.9%	20.0%
-Неданъчни	256.8	1 674.3	279.4	108.8%	16.7%
-Помощи	2.0	48.1	2.9	143.5%	5.9%
Разходи, трансфери и вноски за бюджета на ЕС	2 664.2	18 236.8	2 782.8	104.4%	15.3%
- <i>Нелихвени</i>	1 161.1	7 468.4	1 036.1	89.2%	13.9%
Текущи	983.5	6 434.0	957.4	97.3%	14.9%
Капиталови	177.6	1 034.4	78.7	44.3%	7.6%
- <i>Лихви</i>	235.9	655.0	252.8	107.2%	38.6%
Външни заеми	182.9	490.4	187.5	102.5%	38.2%
Вътрешни заеми	53.0	164.6	65.3	123.1%	39.7%
- <i>Резерв за неотложни и непредвидени разходи</i> ⁴		266.0			
- <i>Трансф. др. бюджети</i>	1 053.6	9 036.0	1 282.9	121.8%	14.2%
- <i>Вноска за бюджета на ЕС</i>	213.6	811,5	211.0	98.8%	26.0%
Бюджетен баланс	-638.5	-2 160.7	-580.7		

➤ Приходи по републиканския бюджет

Общият размер на приходите и помощите по републиканския бюджет към 28.02.2011 г. е в размер на 2 202.1 млн. лв., което представлява 13.7 % изпълнение на годишните разчети по ЗДБРБ за 2011 г. Спрямо февруари 2010 г. е реализиран ръст от 8.7 %, или в абсолютна сума са постъпили 176.4 млн. лв. повече

• Данъчни приходи

Размерът на данъчните приходи по републиканския бюджет към 28.02.2011 г. е 1 919.8 млн. лв., което представлява изпълнение от 13.4 % на годишния разчет.

✓ Косвени данъци

Постъпленията от косвени данъци към 28.02.2011 г. формират 73.4 % от данъчните приходи по републиканския бюджет и са в размер на 1 408.8 млн. лв., или 13.5 % от предвидените със ЗДБРБ за 2011 г. Съпоставени с февруари 2010 г. приходите са нараснали със 136.5 млн. лв. (10.7 %).

Данъкът с най-голям относителен дял в данъчните приходи по републиканския бюджет е **данъкът върху добавената стойност** – 43.2 %. Приходите от ДДС (нето) към 28.02.2011 г. са в размер на 828.6 млн. лв., което представлява 12.8% от разчета за годината. Съпоставени със същия период на предходната година постъпленията от данъка са нараснали със 144.5 млн. лв., в резултат на по-високите приходи от ДДС от внос.

² Републиканският бюджет включва централен бюджет и бюджетите на държавните органи, министерствата и ведомствата.

³ Поради извършено закръгляне в млн. лв., някои сумарни позиции в Таблица №1 не се изчерпват от съставните им числа.

⁴ В позицията "Резерв за непредвидени и неотложни разходи" се отразяват само данните по разчет, а разходите по отчет се отразяват по съответните разходни позиции, към които се отнасят извършените разходи.

Нетният размер на приходите от *ДДС от внос* към февруари 2011 г. е 453.0 млн. лв., което е 15.2 % от заложените в разчетите за годината. Съпоставени с февруари 2010 г. е реализиран ръст от 39.4 % (128.1 млн. лв.) основно в резултат на по-високите цени на суровия петрол.

Постъпленията от *ДДС при сделки в страната и ВОП (нето)* възлизат на 375.6 млн. лв., което е 10.7 % от заложените в разчетите за годината и с 16.4 млн. лв. повече спрямо същия период на предходната година..

Положителен ефект върху постъпленията от ДДС оказва въвеждането на задължителното изискване за изграждане на дистанционна връзка между фискалните устройства на търговците на горива и системата на НАП, както и текущата конюнктура на международните пазари при енергоносителите и най-вече при суровия петрол.

Приходите от акцизи от внос, местно производство и въведени в страната от други държави-членки на ЕС акцизни стоки към 28.02.2011 г. са в размер на 557.9 млн. лв., или 14.7 % от предвидените със ЗДБРБ за 2011 г. и формират 29.1 % от данъчните приходи за периода. Приходите от акцизи се формират от следните стокови групи: горива (48.2 %); тютюневи изделия (44.8 %); алкохолни напитки, пиво и други акцизни стоки (7.0 %).

- *Акцизите от горива (нето)* към 28.02.2011 г. възлизат на 268.9 млн. лв., при 225.0 млн. лв. за 2010 г.

- *Акцизите от тютюневи изделия (нето)* към 28.02 2011 г. са в размер на 250.0 млн. лв., или със 72.4 млн. лв. по-малко спрямо февруари 2010 г .

- *Акцизите от алкохолни напитки, пиво и други акцизни стоки (нето)* към 28.02.2011 г. възлизат на 39.0 млн. лв., при 28.0 млн. лв. за същия период на 2010 г.

Приходите от данък върху застрахователните премии по облагаеми застрахователни договори (рисковете, по които са поети от застрахователи) са в размер на 1.4 млн. лв., при заложен в годишните разчети към ЗДБРБ за 2011 г. 20.0 млн. лв.

Постъпленията от мита към февруари 2011 г. възлизат на 21.0 млн. лв., или 21.0 % от планираните в ЗДБРБ за 2011 г., като заемат 1.1 % относителен дял в общия размер на данъчните приходи. В сравнение със същия период на 2010 г. събраните мита към февруари 2011 г. са с 8.2 млн. лв. повече (64.0 %), което основно е резултат от увеличения обем на вноса на алуминий и изделия от алуминий, пластмаси и пластмасови изделия и автомобилни превозни средства. В стоковата структура на приходите от мита за февруари 2011 г. четири основни групи – „Автомобилни превозни средства”, ”Пластмаси и пластмасови изделия”, ”Електрически машини и апарати” и ”Машини и апарати” имат дял от 37.5 %. Водещи са приходите от мита по глава 87 от МТ ”Автомобилни превозни средства” – 2 млн. лв. и 12.7 % относителен дял, като спрямо януари-февруари 2010 г. има увеличение с 0.7 млн. лв. На второ място са постъпленията по глава 39 от МТ ”Пластмаси и пластмасови изделия”, които възлизат на 1.4 млн. лв. и имат относителен дял от 8.5 %. При тях се отчита увеличение с 0.8 млн. лв. или с 1.3 пъти повече. Следващата стокова група, която дава 8.4% от всичките мита, или 1.3 млн. лв., е глава 85 - “Електрически машини и апарати”. Спрямо януари-февруари 2010 г. има увеличение от 6.9 %. Митата, събрани от внос на стоки с произход от Китай, възлизат на 6.7 млн. лв. и са с 1.6 млн. лв. повече от януари–февруари 2010г. и формират 41.7 % от общия обем на митата за януари-февруари 2011 г. На второ място по приходи от мита е вносът на стоки с произход от Русия (1.5 млн. лв.) – 9.2 % дял и увеличение на събраните мита с 0.9 млн. лв. в сравнение с януари-февруари 2010 г. Следват Япония – 1.2 млн. лв., 7.4 % относителен дял; САЩ – 0.8 млн. лв., 5.2 % относителен дял и други.

✓ Преки данъци

Приходите в групата на **преките данъци** към 28.02.2011 г. са в размер на **475.1 млн. лв.** или 12.6 % от разчета за годината. Спрямо февруари 2010 г. се отчита нарастване на постъпленията от преки данъци с 11.0 млн. лв. (2.4 %).

Приходите от корпоративен данък към 28.02.2011 г. са в размер на 136.8 млн. лв. и представляват 8.9 % от годишния разчет. Отнесен към общо постъпилите данъчни приходи по републиканския бюджет, корпоративният данък заема дял от 7.1 %. Спрямо февруари 2010 г. се отчита увеличение от 7.4 % или 9.4 млн. лв.

Приходите от *корпоративния данък на нефинансовите предприятия (вкл. юридически лица с нестопанска цел)* към 28.02.2011 г. са в размер на 113.9 млн. лв., което представлява 8.2 % от предвидените в ЗДБРБ за 2011 г.

Постъпленията от *корпоративен данък на финансови институции (включително застрахователни компании)* възлизат на 22.9 млн. лв., или 14.2 % от разчета за годината. Спрямо февруари 2010 г. са постъпили 8.2 млн. лв. повече.

Приходите от данъци върху дивидентите и ликвидационните дялове на местни и чуждестранни юридически лица (ЧЮЛ) и данъка върху доходите на ЧЮЛ към февруари 2011 г. са в размер на 15.4 млн. лв., или 9.6 % от разчета за годината. Съпоставени със същия период на 2010 г. са постъпили с 2.5 млн. лв. по-малко.

Приходите от данък върху доходите на физически лица са в размер на 322.9 млн. лв., или 15.6 % от планираните със ЗДБРБ за 2011 г. и формират 16.8 % относителен дял в общия размер на данъчните приходи. В сравнение с февруари 2010 г. са постъпили с 4.1 млн. лв. повече.

По трудови правоотношения приходите от данъка към 28.02.2011 г. са 257.7 млн. лв. при 257.6 млн. лв. към февруари 2010 г. Размерът на постъпленията от данъка се определят от следните фактори:

- по данни на НСИ, средната работна заплата през четвъртото тримесечие на 2010 г. нараства спрямо третото тримесечие с 4.9 %. Средната месечна работна заплата за октомври, ноември и декември 2010 г. е съответно 650 лв., 667 лв. и 691 лв. През четвъртото тримесечие на 2010 г. средната работна заплата нараства с 10.4% спрямо същия период на предходната година. Очевидно, достигнатите по-високи нива на работната заплата са запазени и през месеците януари и февруари на текущата година. Влияние в посока по-високи нива на заплащане през 2011 г. оказват и повишените минимални размери на осигурителния доход за 2011 г. (средно с около 5.6 %);
- увеличението на размер на осигурителната вноска за фонд „Пенсии” на ДОО с 1.8 % спрямо 2010 г., води до свиване на основата за облагане на доходите;
- по данни на Агенцията по заетостта безработицата през месец февруари е 9.78%, като тя остава на нивото от месец януари. Регистрираните безработни лица са с близо 18 хил. по-малко от месец февруари 2010г., когато безработицата беше 10.26%;
- през януари (за част от наетите лица) са изплатени заплатите за месец декември, в които заплати са начислени бонусите от края на 2010 г.

По извънтрудови правоотношения (свободни професии, граждански договори и др.) приходите от данъка към 28.02.2011 г. са в размер на 48.0 млн. лв., което е 21.7 % от годишния разчет. Съпоставени с февруари 2010 г. постъпленията от данъка са нараснали с 1.5 млн. лв. Тези приходи са в зависимост, освен от резултатите по годишните данъчни декларации по чл. 50 от ЗДДФЛ, и от това колко данъчно задължени лица са се възползвали от правото си на отстъпка от 5% от дължимия данък и са подали данъчни декларации и внесли дължимия данък до 10 февруари 2011 г. Законовият срок за издължаване на дължимия данък по годишните декларации за 2010 г. е 30 април.

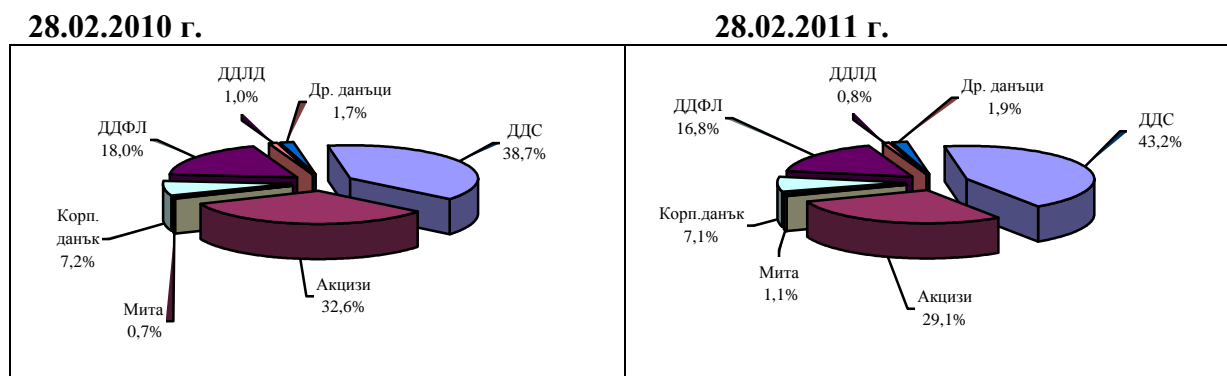
Окончателен данък на местните и чуждестранни физически лица, данък върху доходите на чуждестранните физически лица и данък върху дивидентите и ликвидационните дялове

на местни и чуждестранни физически лица - постъпленията от тези данъци към февруари 2011 г. са в размер на 17.2 млн. лв., при 14.8 млн. лв. за същия период на 2010 г.

✓ Други данъци

Постъпленията от други данъци по републиканския бюджет за отчетния период са в размер на 36.0 млн. лв., или 20.0 % от разчета за годината. Основната част (67.6%) от приходите са формирани от данъка върху залози за хазартни игри и хазартни съоръжения.

Структура на данъчните приходи по републиканския бюджет към февруари 2010 г. и 2011 г.



• Неданъчни приходи

Отчетените **неданъчни приходи** по републиканския бюджет към 28.02.2011 г. са в размер на 279.4 млн. лв. Постъпленията за отчетния период представляват 16.7 % от разчета за годината, като по-голямата част от тях се формира по бюджетите на министерствата и ведомствата - 264.8 млн. лв., в т.ч. 174.2 млн. лв. държавни такси. Неданъчните приходи по централния бюджет са в размер на 14.6 млн. лв.

• Помощи

Постъпилите **помощи** по републиканския бюджет към 28.02.2011 г. са в размер на 2.9 млн. лв., главно по бюджетите на министерствата и ведомствата.

➤ Разходи по републиканския бюджет

Общият размер на **разходите по републиканския бюджет** (вкл. и трансферите за др. бюджети и вноската за бюджета на ЕС) към 28.02.2011 г. е 2 782.7 млн. лв., или 15.3 % от предвидените в ЗДБРБ за 2011 г.

• Нелихвени разходи

Нелихвените разходи по републиканския бюджет (без трансферите за др. бюджети) извършени към февруари 2011 г. са в размер на **1 036.1 млн. лв.**, което представлява 13.9 % от предвидените в ЗДБРБ за 2011 г. средства. Съпоставено с данните към февруари 2010 г., нелихвените разходи са по-малко със 125.0 млн. лв. (10.8 %). В структурно отношение се наблюдава намаление при капиталовите разходи, разходите за субсидии за нефинансови предприятия и разходите за заплати и осигурителни вноски.

Разходите за заплати, възнаграждения и осигурителни вноски са в общ размер на 406.7 млн. лв., или 15.4 % от планирания размер за годината. Разходите за текуща издръжка са в размер на 309.2 млн. лв. (13.4 % от разчета за годината). Това са основно разходи за горива, енергия, външни услуги, текущ ремонт, медикаменти, консумативи, други възнаграждения и плащания на персонала и др., извършени от първостепенните разпоредители с бюджетни

кредити, които попадат в обхвата на републиканския бюджет. Социалните разходи (вкл. разходите за стипендии) са в размер на 163.4 млн. лв., или 18.5 % от предвидените в ЗДБРБ за 2011 г. и са основно разходи по бюджета на МТСП за обезщетения по Закона за интеграция на хората с увреждания, Закона за семейните помощи за деца, Закона за социално подпомагане и др. Разходите за субсидии са в размер на 78.2 млн. лв., или 12.8 % от планираните за годината. Капиталовите разходи (вкл. нетния прираст на държавния резерв) са в размер на 78.7 млн. лв., или 7.6 % от разчета за годината.

- **Разходи за лихви**

Лихвените плащания по републиканския бюджет към 28.02.2011 г. са в общ размер на **252.8 млн. лв.**, или 38.6 % от предвидените в разчета за годината. В основната си част това са разходи за **лихви по външни заеми**, които за отчетния период са в размер на **187.5 млн. лв.** От тях 185.9 млн. лв. са разходите, направени по централния бюджет и 1.6 млн. лв. са тези по държавни инвестиционни заеми (в т.ч. 1.2 млн. лв. са лихвите по заемите, управлявани от министерства и ведомства и 0.4 млн. лв. по заемите с краен бенефициент търговско дружество). През отчетния период не са използвани средствата, предвидени за покриване на риска от активиране на държавни гаранции.

Лихвите по вътрешни заеми по републиканския бюджет към февруари 2011 г. са в размер на **65.3 млн. лв.** (39.7 % от ЗДБРБ за 2011 г.) и представляват лихви по ДЦК.

- **Нетният размер на трансферите по републиканския бюджет** към февруари 2011 г. е 1 282.9 млн. лв., което представлява 14.2 % от разчета за годината, в т.ч.:

- Бюджетните взаимоотношения с общините включват нето предоставени трансфери в размер на 486.2 млн. лв., от които субсидии от централния бюджет в размер на 477.0 млн. лв., други целеви трансфери от централния бюджет в размер на 8.9 млн. лв., нетни трансфери от други бюджети в размер на 0.4 млн. лв. и възстановени субсидии от предходни години в централния бюджет – 0.1 млн. лв.
- На социално-осигурителните фондове (нето) – 533.7 млн. лв., или 10.4 % от годишния разчет.
- На съдебната власт – 47.8 млн. лв., или 16.9 % от годишния разчет.
- На Народното събрание – 5.3 млн. лв., което представлява 10.5 % от заложените в разчета за годината.

- Частта от **вноската на България в общия бюджет на ЕС**, изплатена към 28.02.2011 г. от централния бюджет възлиза на **211.0 млн. лв.**, което е в съответствие с регламент 1150/2000 на Съвета на Европейския съюз.

- **Бюджетното салдо по републиканския бюджет към 28.02.2011 г. е отрицателно в размер на 580.7 млн. лв.**

- **Финансиране на бюджета**

По показателя **погашения по външни заеми** по централния бюджет (позиция във външното финансиране) към 28.02.2011 г. са изплатени 4.5 млн. лв. погашения към Световна банка и предвидените за покриване на риска от активиране на държавни гаранции средства не са използвани.

По държавните инвестиционни заеми (ДИЗ), управлявани от министерствата и ведомствата, за отчетния период са усвоени средства в размер на 20.7 млн. лв. (в т.ч. 14.9 млн. лв. са по заемите на Агенция „Пътна инфраструктура”). Изплатените погашения общо за ДИЗ са в

размер на 9.5 млн. лв., съответно 6.9 млн. лв. по заемите, управлявани от министерства и ведомства и 2.6 млн. лв. по заемите с краен бенефициент търговско дружество.

Операции с държавни ценни книжа по централния бюджет (**позиция във вътрешното финансиране**): През първите два месеца на 2011 г. е реализирано отрицателно нетно финансиране на бюджета с ДЦК в размер на -208.4 млн. лв. Общият размер на емитираните облигации е 123.1 млн. лв. или 125.0 млн. лв. обща номинална стойност (в т.ч. емисия с матуритет 10 години и 6 месеца с номинална стойност 45.0 млн. лв., 3 години и 6 месеца с номинална стойност 40.0 млн. лв., съкровищни бонове - 3 месечни с номинална стойност 15.0 млн. лв. и съкровищни бонове - 6 месечни с номинална стойност 25.0 млн. лв.). Отчетените погашения за месеца по ДЦК са в размер на 331.5 млн. лв. През м. февруари бяха проведени два аукциона за обратно изкупуване на ДЦК - емисии BG 20 400 03 217/08.01.2003 г. и BG 20 402 02 215/17.04.2002 г. съгласно Наредба № 5 и предсрочно бяха изплатени задължения по вътрешния държавен дълг по двете емисии в размер на 2.2 млн. лв. като общо погашенията за февруари възлизат на 81.1 млн. лв.

III. Бюджет на съдебната власт

По бюджета на съдебната власт към февруари 2011 г. са постъпили приходи в размер на 21.2 млн. лв., или 20.0 % спрямо предвидените за годината. Преобладаваща част от приходите представляват постъпленията от съдебни такси – 19.6 млн. лв. което е 22.1 % от годишния разчет (89.0 млн. лв.)

Разходите по бюджета на съдебната власт са в размер на 63.9 млн. лв., или 16.5 % от планираните за годината (387.7 млн. лв.).

IV. Социално и здравноосигурителни фондове

Постъпленията по бюджетите на социалноосигурителните фондове (НОИ, НЗОК, УПФ и ФГВРС) за първите два месеца на 2011 г. са в размер на 801.4 млн. лв., което е 13.8 % изпълнение на годишните разчети. С най-голям относителен дял в приходите на социално и здравно-осигурителните фондове са приходите от социални и здравноосигурителни вноски – 98.1 %. Постъпленията от осигурителни вноски към 28.02.2011 г. са в размер на 786.5 млн. лв., в т.ч. от социалноосигурителни вноски – 536.4 млн. лв., и от здравно-осигурителни вноски – 250.1 млн. лв.

Извършените разходи по бюджетите на социално и здравно-осигурителните фондове към февруари 2011 г. са в размер на 1 655.7 млн. лв., което представлява 15.7 % от разчета за годината, в т. ч. пенсии, помощи и обезщетения по КСО в размер на 1 348.5 млн. лв. и здравноосигурителните плащания - в размер на 290.3 млн. лв.

V. Общини

Постъпилите **приходи** по бюджетите на общините към февруари 2011 г. са в размер на 127.1 млн. лв., или 7.5 % от годишния разчет към ЗДБРБ за 2011 г. Относителният дял на неданъчните приходи в общо постъпленията за периода е 61.1 % и представлява основно приходи от общински такси, приходи и доходи от собственост и постъпления от продажба на нефинансови активи.

Извършените **разходи** по местните бюджети, включително и за сметка на предоставените целеви трансфери от други бюджети са в размер на 537.3 млн. лв., или 14.6 % спрямо разчетените към ЗДБРБ за 2011 г. Текущите разходи възлизат на 469.5 млн. лв. (15.6 % спрямо годишния разчет), а капиталовите разходи са в размер на 67.7 млн. лв. или 10.3 % спрямо разчета към закона за 2011 г.