

МИНИСТЕРСТВО НА ФИНАНСИТЕ

ИНФОРМАЦИОНЕН БЮЛЕТИН

**ИЗПЪЛНЕНИЕ НА КОНСОЛИДИРАНИЯ БЮДЖЕТ
МЕСЕЦ ДЕКЕМВРИ 2010 Г.**



I. Основни параметри на консолидираната фискална програма¹ към декември 2010 г.

Постъпилите приходи и помощи по консолидирания бюджет за 2010 г. са в размер на **23 931.9 млн. лв.**, което представляват 34.0 % от прогнозния БВП срещу 36.5 % от БВП за 2009 г. Общата сума на *данъчните постъпления* (вкл. приходите от осигурителни вноски) към 31.12.2010 г. възлиза на **19 008.8 млн. лв.** *Неданъчните приходи и помощи* са в размер на **4 923.1 млн. лв.**


От страна на приходите все още ефектите от започналото възстановяване на икономиката са слабо изразени. Променената структура на икономиката и ориентирането към растеж, основан повече на експорта и все още слабото възстановяване при вътрешното търсене не позволяват на косвените данъци да се възстановят бързо до равнището от преди кризата. Забавянето в приходите спрямо предходната 2009 г. се прояви през първите шест месеца на 2010 г., а след месец юли започна плавно възстановяване при постъпленията от косвени данъци, като те отчетоха номинален ръст на месечна база за месеците от юли до декември.

Изпълнението на данъчните приходи се развиваше в рамките на актуализираните разчети за годината, като данъчните приходи по републиканския бюджет са изпълнени на 100.2%. В частта на косвените данъци се отчита преизпълнение на приходите от ДДС, което напълно компенсира неизпълнението на плана в частта на акцизите. Постъпленията общо за групата на косвените данъци представляват 101.0% спрямо плана за годината. Приходите от ДДФЛ по консолидираната фискална програма също са изпълнени на 100.2%. В частта на данъчните приходи неизпълнение на разчета се отчита основно при корпоративните данъци, имуществените данъци по общинските бюджети и при приходите от социалноосигурителни вноски по бюджета на ДОО. Заложената стратегия в актуализираната фискална рамка за 2010 г. осигури компенсиране на изоставането в приходите от осигурителни вноски чрез мерки за ограничаване на разходите по бюджета на ДОО. Тези мерки бяха реализирани основно чрез промени в Кодекса за социално осигуряване, които намалиха натиска в частта на разходите и по този начин ефекта от забавянето в приходите от социалноосигурителни вноски върху бюджетното салдо остана неутрален.


Структура на данъчните приходи по консолидирания бюджет

декември 2009 г.

декември 2010 г.



¹ Обхваща републиканския бюджет и всички автономни бюджети – общински, осигурителните фондове, ДВУ, БАН, БНР, БНТ, Висшия съдебен съвет, както и извънбюджетни сметки и фондове и други сметки на централно и местно ниво. Данните са на база месечните отчети на ПРБК



Разходите по консолидирания бюджет (вкл. вноската на Република България за общия бюджет на ЕС) за 2010 г., са в размер на **26 715.4 млн. лв.**, което представлява **96.1 %** от годишния разчет. Разгледани по икономически елементи разходите по консолидирания бюджет са както следва: *текущите нелихвени разходи* са в размер на 22 011.4 млн. лв., *лихвените разходи* - 486.0 млн. лв. и *капиталови разходи* – 3 548.2 млн. лв. В номинално изражение разходите по КФП (вкл. вноската за бюджета на ЕС) нарастват с 4.1 % спрямо 2009 г. Социалните и здравноосигурителните плащания (вкл. разходите за стипендии) са се увеличили спрямо 2009 г. с 917.6 млн. лв. (1.3% от прогнозния БВП), като ръстът се дължи в по-голямата си част на базовия ефект от повишаването на пенсиите през 2009 г. (503.0 млн. лв.) и на по-високите разходи за здравноосигурителни плащания. Разходите за субсидии към края на декември нарастват спрямо 2009 г. с 220.3 млн. лв., което се дължи основно на по-високия размер на субсидиите за сектора на селското стопанство, вкл. националните доплащания към преките плащания, средствата от ЕЗФРСР и др. През 2010 г. се отчита спад спрямо предходната година при капиталовите разходи, лихвените плащания и разходите за заплати, възнаграждения и осигурителни вноски.

Разходите по консолидирания бюджет за 2010 г. на касова основа представляват **37.9 %** от прогнозния БВП, срещу **37.4%** от БВП за 2009 г. Увеличението с 0.5 п.п. от БВП за 2010 г. спрямо тези за предходната година се дължи на по-високите социално и здравноосигурителни плащания през 2010 г. (вкл. базов ефект от увеличението на пенсиите през 2009 г.), както и на разплащането на задължения от 2009 г., които касово са отчетени като разходи през 2010 г.

Отчетените разходи по основните разходни групи към декември 2009 г. и 2010 г. са представени на следната графика:



* Вкл. нетния прираст на държавния резерв

Частта от вноската на Република България за общия бюджет на ЕС, изплатена през 2010 г. от централния бюджет възлиза на 669.7 млн. лв., което е в съответствие с регламент 1150/2000 на Съвета на ЕС, в т.ч.:

- ресурс на база брутен национален доход – 459.6 млн. лв.;
- ресурс на база данък върху добавената стойност – 90.0 млн. лв.;
- корекция за Обединеното кралство - 32.6 млн. лв.;
- традиционни собствени ресурси (мита и налози върху захарта) – 83.0 млн. лв.;
- участие във финансиране на брутно намаление за Нидерландия и Швеция – 4.3 млн. лв.;
- допълнителни плащания – 0.2 млн. лв.

➤ **Бюджетното салдо по КФП към края на 2010 г. е отрицателно в размер на 2 783.4 млн. лв., което се формира от дефицит по националния бюджет в размер на 2 870.5 млн. лв. и излишък по европейските средства в размер на 87.1 млн. лв.**

➤ **Фискалният резерв² по текущи валутни курсове към 31.12.2010 г. е в размер на 6 011.8 млн. лв.**

II. Изпълнение на републиканския бюджет³ към 31.12.2010 г.

Изпълнението на основните показатели на републиканския бюджет по информация от месечните отчети на първостепенните разпоредители с бюджетни кредити към 31.12.2010 г., съпоставено със същия период на предходната година и актуализираните разчети за 2010 г., е както следва:

Таблица⁴ №2

(млн. лв.)

ПОКАЗАТЕЛИ	Отчет 2009 г.	Актуализиран разчет 2010 г. ⁵	Отчет 2010 г.	Изпълнение спрямо 2009 г.	Изпълнение спрямо разчет 2010 г.
Общо приходи и помощи	16 613,7	15 232,3	15 299,5	92,1%	100,4%
-Данъчни	14 358,0	13 467,8	13 500,1	94,0%	100,2%
Преки	3 792,1	3 455,5	3 366,0	88,8%	97,4%
Косвени	10 398,6	9 852,0	9 954,0	95,7%	101,0%
Други данъци	167,2	160,3	180,0	107,6%	112,3%
-Неданъчни	2 054,2	1 755,9	1 723,6	83,9%	98,2%
-Помощи	201,5	8,6	76,0		
Разходи, трансфери и вноска за бюджета на ЕС⁶	17 558,8	18 916,5	16 865,4	96,1%	89,2%
-Нелихвени	7 282,1	7 999,7	7 372,3	101,2%	92,2%
Текущи	5 948,9	6 331,5	6 097,2	102,5%	96,3%
Капиталови	1 333,3	1 668,3	1 275,1	95,6%	76,4%
-Лихви	501,8	502,6	459,6	91,6%	91,4%
Външни заеми	357,7	367,6	325,3	90,9%	88,5%
Вътрешни заеми	144,1	135,0	134,2	93,1%	99,5%
-Трансф. др. бюджети (нето), в т. ч.:	9 028,6	9 634,5	8 363,8	92,6%	86,8%
Предоставени	9 113,1	9 652,1	9 746,6	105,9%	101,0%
Получени	-84,5	-17,6	-1 382,8		
в т.ч. вноска в републиканския бюджет от НЗОК в изпълнение на §27 от ПЗР на ЗДБРБ за 2011 г.			-1 413,3		
- Вноска за бюджета на ЕС	746,2	779,7	669,7	89,8%	85,9%
Бюджетен баланс	-945,1	-3 684,2	-1 565,9		

² Включва паричните средства в лева и чуждестранна валута на всички текущи и депозитни сметки в банковата система на републиканския бюджет, социално-осигурителните фондове и извънбюджетни сметки и фондове, временни депозити и средства на разпореждане, включени в Единната сметка и други високоликвидни външни активи на централното правителство.

³ Републиканският бюджет включва централен бюджет и бюджетите на държавните органи, министерствата и ведомствата.

⁴ Поради извършено закръгляне в млн. лв., някои сумарни позиции в Таблица №1 и Таблица №2 не се изчерпват от съставните им числа.

⁵ Актуализиран разчет към ЗДБРБ за 2010 г., на основание Закон за изменение и допълнение на Закона за държавния бюджет на РБ за 2010г.

⁶ Разчетът по ЗДБРБ за 2010 г. за позицията "Резерв за непредвидени и неотложени разходи" е отнесен в съответните разходни позиции според икономическия характер на извършените за сметка на резерва разходи.

➤ Приходи по републиканския бюджет

Общият размер на приходите и помощите по републиканския бюджет към 31.12.2010 г. е **15 299.5 млн. лв.**, което представлява 100.4 % изпълнение на актуализираните годишни разчети за 2010 г.

• Данъчни приходи

Размерът на **данъчните постъпления по републиканския бюджет** към 31.12.2010 г. е 13 500.1 млн. лв., което представлява изпълнение от 100.2 % на актуализирания годишен разчет.

✓ Косвени данъци

Приходите от **косвени данъци** са в размер на 9 954.0 млн. лв., което представлява 101.0 % от актуализираната годишна програма. Съпоставени с предходната година постъпленията от косвени данъци са по-ниски (с 444.6 млн. лв. или 4.3 %). Факторите, които оказват влияние са тенденцията за увеличаване на износа, съответно на нарастване на ДДС за възстановяване, еднократно възстановените ДДС и акцизи за минали години в началото на 2010 г., свитото вътрешното потребление и др. При съпоставката с постъпленията за 2009 г. следва да бъде отчетен също и базовия ефект, свързан с приходите от ДДС през януари 2009 г. с еднократно за годината действие. Тези еднократни приходи са формирани от концентрирането на значителни публични разходи в декември 2008 г., за които ДДС постъпва през януари 2009 г. През януари 2010 г. такъв ефект не се наблюдава, тъй като през декември 2009 г. не се отчита подобно концентриране на публични разходи.

Данъкът с най-голям относителен дял в данъчните приходи по републиканския бюджет е **данъкът върху добавената стойност** – 46.4 %. Приходите от ДДС към 31.12.2010 г. са в размер на 6 267.0 млн. лв., което представлява 106.9 % спрямо разчета за годината.

Нетният размер на приходите от *ДДС от внос* за 2010 г. е 2 903.3 млн. лв., което е 111.7 % спрямо заложения годишен разчет. Постъпленията през 2010 г. са с 519.5 млн. лв. (21.8 %) повече в сравнение с 2009 г., в резултат на увеличаване стойностен обем на внесените горива и смазочни материали (215.0 млн. лв.), потребителски стоки, храни и напитки (148.0 млн. лв.), стоки от групата “промишлени доставки” (141.5 млн. лв.) и инвестиционни стоки и оборудване (15.3 млн. лв.). Нарасналите цени на енергийните ресурси, руди и цветни метали е един от факторите довел до отчитането на ръст в приходите от ДДС от внос. Освен това индикациите за възстановяване на външното търсене стимулират износа, което от своя страна генерира по-висок внос на суровини към преработвателната промишленост.

Постъпленията от *ДДС при сделки в страната и ВОП (нето)* възлизат на 3 363.8 млн. лв., което е 103.2 % изпълнение на актуализирания разчет за годината. Съпоставени с 2009 г., приходите от данъка са намалели с 16.9 % в резултат на ръста на износа, и съответно на ДДС за възстановяване, свиване при вътрешното потребление и др. Намаление на постъпленията от ДДС се наблюдава при почти всички отрасли, като най-голямо е при производството и търговията на горива, енергетиката, металургията и строителството. *Ефективно възстановеният данъчен кредит* към 31.12.2010 г. е по-висок от този за същия период на 2009 г. – с 264.5 млн. лв., което е свързано както със засилване на износа, така и с възстановяване на суми от минали години.

Приходите от акцизи (нето) от внос, местно производство и въведени в страната от други държави-членки на ЕС акцизни стоки към 31.12.2010 г. са в размер на 3 567.9 млн. лв., или 91.5 % от разчетите за 2010 г. и формират 26.4 % от данъчните приходи за периода. Приходите от акцизи се формират от следните стокови групи: горива (50.0 %); тютюневи изделия (42.6 %); алкохолни напитки и пиво (6.3 %) и други акцизни стоки - електрическа енергия, въглища и кокс (1.1 %).

- *Акцизите от горива (нето)* към 31.12.2010 г. възлизат на 1 781.9 млн. лв., при 1 794.2 млн. лв. за 2009 г. Забавянето на постъпленията (0.7 %) се дължи основно на по-високия

размер на възстановения акциз за износ на дизел и бензин, в резултат на което нетните приходи от тези горива намаляват с 60.0 млн. лв.

- *Акцизите от тютюневи изделия (нето)* към 31.12 2010 г. са в размер на 1 520.5 млн. лв., или с 267.2 млн. лв. по-малко спрямо 2009 г., като намалението на нетните приходи от акцизи се дължи от една страна на спад в потреблението на цигари, а от друга – на възстановения през 2010 г. акциз за унищожени цигари със стар образец на бандерола.

- *Акцизите от алкохолни напитки и пиво (нето)* към 31.12.2010 г. възлизат на 225.5 млн. лв., при 187.6 млн. лв. за същия период на 2009 г. Акцизната ставка през 2010 г. остава непроменена, като ръстът се дължи на увеличения физически обем на обложените с акциз количества алкохол, в резултат на подобрената работа на митническата администрация и съвместните акции с МВР.

- Приходите от *други акцизни стоки (нето)* – електрическа енергия, въглища и кокс са в размер на 40.0 млн. лв., което е с 46.7 % по-малко спрямо 2009 г., поради отпадането на акциза от внос на автомобили.

Постъпленията от мита за 2010 г. възлизат на 119.2 млн. лв., или 129.5 % спрямо планираните за 2010 г., като заемат 0.9 % относителен дял в общия размер на данъчните приходи. В сравнение с 2009 г. събраните мита към декември 2010 г. са с 2.5 млн. лв. по-малко (2 %), което основно е резултат от намаления обем на вноса на следните стокови групи: "Автомобилни превозни средства" (гл. 87) – 3.3 млн. лв., "Торове" (гл. 31) – 2.0 млн. лв. и "Изделия от чугун, желязо или стомана" (гл.73) – 1.1 млн. лв. В стоковата структура на приходите за 2010 г. четири основни групи – „Захар и захарни изделия”, "Автомобилни превозни средства", "Електрически машини и апарати" и "Машини и апарати" имат дял от 43.8 %. Водещи са приходите от мита по глава 17 от МТ „Захар и захарни изделия” – 26.2 млн. лв. и 21.6 % относителен дял, като спрямо 2009 г. има увеличение с 8.4 млн. лв. На второ място са постъпленията по глава 87 от МТ "Автомобилни превозни средства", които възлизат на 10.3 млн. лв. и имат относителен дял от 8.5 %. При тях се отчита намаление с 3.3 млн. лв. или с 24.2 %. Следващата стокова група, която дава 7.7 % от всичките мита, или 9.3 млн. лв., е глава 85 - "Електрически машини и апарати". Спрямо 2009 г. има увеличение от 12.6 %. Митата, събрани от внос на стоки с произход от Китай, възлизат на 39.4 млн. лв., с 0.4 млн. лв. по - малко от 2009 г. и формират 32.5 % от общия обем на митата за 2010 г. На второ място по приходи от мита е вносът на стоки с произход от Бразилия (28.6 млн. лв.) – 23.6 % дял и увеличение на събраните мита с 11.2 млн. лв. в сравнение с 2009 г. Следват Русия – 6.6 млн. лв., 5.5 % относителен дял; Япония – 6.1 млн. лв., 5.0 % относителен дял и други.

✓ **Преки данъци**

Приходите в групата на преките данъци за 2010 г. са в размер на 3 366.0 млн. лв., или 97.4% от разчета за годината. Спрямо 2009 г. се отчита забавяне на приходите от преки данъци с 11.2 %, или 426.2 млн. лв. по-малко.

Приходите от корпоративен данък към 31.12.2010 г. са в размер на 1 242.5 млн. лв. и представляват 95.5 % от актуализирания годишен разчет. Отнесен към общо постъпилите данъчни приходи по републиканския бюджет, корпоративния данък заема дял от 9.2 %. Спрямо 2009 г. се отчита намаление от 23.2 %, което е следствие от свиване на печалбите на компаниите в резултат на световната финансова и икономическа криза от една страна, а от друга от намалението от 01.01.2010 г. на коефициента за определяне на месечните авансови вноски по ЗКПО от 1.1 на 1. С приетите изменения и допълнения на ЗДБРБ за 2010 г. стойността на този коефициент отново е 1.1, считано от 01.08.2010 г.

Приходите от *корпоративния данък на нефинансовите предприятия (вкл. юридически лица с нестопанска цел)* към 31.12.2010 г. са в размер на 1 100.2 млн. лв., което представлява 95.2 % от актуализираните разчети за 2010 г. Съпоставени с декември 2009 г. приходите от данъка са намалели с 358.2 млн. лв. (24.6 %).

Постъпленията от *корпоративен данък на финансови институции (включително застрахователни компании)* възлизат на 142.2 млн. лв., или 97.7 % от актуализирания разчет за годината. Спрямо декември 2009 г. са постъпили с 16.8 млн. лв. по-малко.

Приходите от данъци върху дивидентите и ликвидационните дялове на местни и чуждестранни юридически лица (ЧЮЛ) и данъка върху доходите на ЧЮЛ към декември 2010 г. са в размер на 110.9 млн. лв., или 74.4 % от актуализирания разчет за годината. Съпоставени с 2009 г. са постъпили с 34.0 млн. лв. по-малко.

Приходите от данък върху доходите на физически лица са в размер на 2 012.7 млн. лв., или 100.4 % спрямо актуализирания разчет за 2010 г. и формират 14.9 % относителен дял в общия размер на данъчните приходи. В сравнение с 2009 г. са постъпили със 17.1 млн. лв. по-малко.

По трудови правоотношения приходите от данъка към 31.12.2010 г. са 1 694.1 млн. лв. при 1 687.5 млн. лв. към 31.12.2009 г. Размерът на постъпленията от данъка се определят от следните фактори:

- намаления размер на осигурителната вноска за фонд „Пенсии” на ДОО с 2 % спрямо 2009 г., води до по-голяма база за облагане на доходите;
- по данни на НСИ, средната работна заплата през третото тримесечие се е увеличила с 9.4% на годишна база, отбелязвайки известно ускорение в сравнение с предходното тримесечие, свързано с нарасналата производителност на труда и наблюдаваното оживление в стопанската активност. Средната месечна работна заплата по тримесечия е както следва: 619 лв. за първо, 640 лв. за второ и 638 лв. за трето тримесечие. Вижда се, че достигнатото ниво на заплащане през второто тримесечие се запазва и през третото (с лек спад от 0.3%). През третото тримесечие на 2010 г. средната работна заплата нараства с 9.4% спрямо същия период на 2009 г. Влияние в посока по-високи нива на заплащане през 2010 г. оказват и повишените минимални размери на осигурителния доход за 2010 г. (средно с около 6 %);
- през януари (за част от наетите лица) са изплатени заплатите за месец декември, в които заплати са начислени бонусите от края на 2009 г. Също така и във връзка с извършваните реформи в общественния сектор се изплащат неизползвани отпуски и обезщетения;

По извънтрудови правоотношения (свободни професии, граждански договори и др.) приходите от данъка към 31.12.2010 г. са в размер на 216.5 млн. лв., което е 100.6 % спрямо актуализирания годишен разчет. Съпоставени с декември 2009 г. постъпленията са намалели с 34.2 млн. лв. Влияние върху приходите по извънтрудови правоотношения оказва икономическата криза и свързаните с нея стопански резултати на икономическите субекти. Постъпленията за периода зависят, както от декларираните задължения в годишните данъчни декларации по чл. 50 от ЗДДФЛ, така и от авансово внесения данък през 2010 г., който за периода януари – декември 2010 г. е в размер на 41.3 млн. лв. при 50.2 млн. лв. за миналата година.

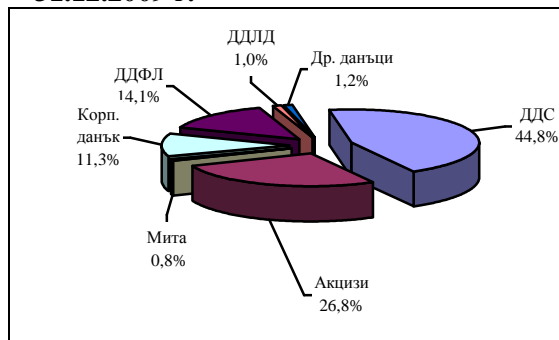
Окончателен данък на местните и чуждестранни физически лица, данък върху доходите на чуждестранните физически лица и данък върху дивидентите и ликвидационните дялове на местни и чуждестранни физически лица - постъпленията от тези данъци за 2010 г. са в размер на 102.1 млн. лв. при 91.6 млн. лв. за 2009 г.

✓ Други данъци

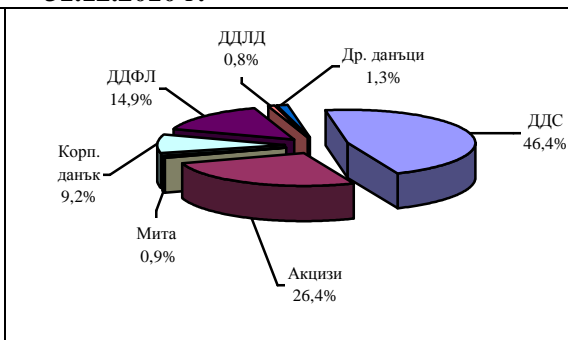
Постъпленията от **други данъци по републиканския бюджет** за отчетния период са в размер на 180.0 млн. лв., или 112.3 % спрямо актуализирания разчет за годината. Основната част (68.5 %) от приходите са формирани от данъка върху залози за хазартни игри и хазартни съоръжения.

Структура на данъчните приходи по републиканския бюджет за 2009 г. и 2010 г.

31.12.2009 г.



31.12.2010 г.



• Неданъчни приходи

Отчетените **неданъчни приходи** по републиканския бюджет за 2010 г. са в размер на 1 723.6 млн. лв. Постъпленията за отчетния период представляват 98.2 % от актуализирания разчет за годината, като по-голямата част от неданъчните приходи по републиканския бюджет се формира по бюджетите на министерствата и ведомствата – 1 140.8 млн. лв., в т. ч. 724.0 млн. лв. държавни такси. Изпълнението на неданъчните приходи по централния бюджет е в размер на 582.7 млн. лв., или 103.5 % спрямо предвидените за годината. Добро е изпълнението при постъпленията от държавни такси, приходи от дивиденди от търговски дружества с държавно участие в капитала и др.

• Помощи

Постъпилите **помощи** по републиканския бюджет към 31.12.2010 г. са в размер на 76.0 млн. лв., главно по бюджетите на министерствата и ведомствата.

➤ Разходи по републиканския бюджет

Общият размер на **разходите по републиканския бюджет** (вкл. трансферите за др. бюджети и вноската за бюджета на ЕС) към 31.12.2010 г. е 16 866.1 млн. лв., или 89.2 % от предвидените за 2010 г. На 31.12.2010 г. по републиканския бюджет в изпълнение на §27 от ПЗР на ЗДБРБ за 2011 г. постъпи вноска в размер на 1 413.3 млн. лв. от Националната здравноосигурителна каса.

• Нелихвени разходи

Текущите нелихвени разходи по републиканския бюджет (без трансферите за др. бюджети), извършени през отчетния период са в размер на **6 097.2 млн. лв.**, което представлява 96.3 % от актуализирания разчет за 2010 г.

Разходите за заплати, възнаграждения и осигурителни вноски са в общ размер на 2 561.0 млн. лв. или 101.8 % спрямо плана, което се дължи главно на изплатените обезщетения на служителите при структурните промени, в следствие на провежданата административна реформа. Разходите за текуща издръжка са в размер на 2 064.0 млн. лв. (88.5 % от актуализирания разчет за годината). Това са основно разходи за горива, енергия, външни услуги, текущ ремонт, медикаменти консумативи, други възнаграждения и плащания на персонала, извършени от първостепенните разпоредители с бюджетни кредити, които попадат в обхвата на републиканския бюджет. Социалните разходи (вкл. разходите за стипендии) са в размер на 802.8 млн. лв. или 91.9 % от предвидените за 2010 г. Това са основно разходи по бюджета на МТСП за обезщетения по Закона за интеграция на хората с увреждания, Закона за семейните помощи за деца, Закона за социално подпомагане и др. Разходите за субсидии са в размер на 669.4 млн. лв., като по-високи от планираните са субсидиите за осъществяване на болнична помощ.

Капиталовите разходи (вкл. нетния прираст на държавния резерв) възлизат на 1 275.1 млн. лв., или 76.4 % от разчета за годината.

- **Разходи за лихви**

Лихвените плащания по републиканския бюджет за 2010 г. са в общ размер на 459.6 млн. лв., или 91.4 % от предвидените в разчета за годината. В основната си част това са разходи за **лихви по външни заеми**, които за отчетния период са в размер на 325.3 млн. лв. От тях 275.6 млн. лв. са разходите, направени по централния бюджет и 49.7 млн. лв. тези по държавни инвестиционни заеми (ДИЗ), в т.ч. 35.5 млн. лв. са по заемите, управлявани от министерства и ведомства и 14.2 млн. лв. по заемите с краен бенефициент търговско дружество.

Лихвите по вътрешни заеми по републиканския бюджет за 2010 г. са в размер на 134.2 млн. лв. (99.5 % от разчета за годината) и представляват главно лихви по ДЦК.

- **Нетният размер на трансферите по републиканския бюджет** към 31.12.2010г. е 8 363.8 млн. лв., което представлява 86.8 % от разчета за годината, в т.ч.:

- Бюджетните взаимоотношения с общините включват нето предоставени трансфери в размер на 2 436.3 млн. лв., от които субсидии от централния бюджет в размер на 2 304.5 млн. лв., други целеви трансфери от централния бюджет в размер на 133.4 млн. лв. и възстановени субсидии от предходни години в централния бюджет – 1.6 млн. лв.
- На социално-осигурителните фондове (нето) – 4 363.3 млн. лв. нетен размер, от които 5 776.5 млн. лв. са предоставените от РБ или 99.8 % от разчета;
- Постъпила вноска по републиканския бюджет от НЗОК в изпълнение на §27 от ПЗР на ЗДБРБ за 2011 г. – 1 413.3 млн. лв.;
- На съдебната власт – 292.7 млн. лв. или е предоставената субсидия е предоставена в пълен размер;
- На Народното събрание – 35.2 млн. лв. или 70.4 % от разчетените за 2010 г.

- Частта от **вноската на България в общия бюджет на ЕС**, изплатена към края на ноември 2010 г. от централния бюджет възлиза на **669.7 млн. лв.**, което е в съответствие с регламент 1150/2000 на Съвета на Европейския съюз.

- Към 30.12.2010 г. **бюджетното салдо по републиканския бюджет е отрицателно** в размер на **1 565.9 млн. лв.**

- **Финансиране на бюджета**

По показателя **погашения по външни заеми** по централния бюджет (позиция във външното финансиране) за 2010 г. са изплатени 172.0 млн. лв., като през месец декември са изплатени 14.3 млн. лв., от които 5.4 млн. лв. към Световна банка и 3.5 млн. лв. по дълга към Япония. Поради недоброто финансово състояние на БДЖ и невъзможността на компанията да обслужва своевременно задълженията си към външни кредитори, за които има издадени държавни гаранции, от средствата, предвидени в ЦБ за покриване на риска от активиране на държавни гаранции са изплатени 5.4 млн. лв.

На 21.12.2010 г. постъпиха по централния бюджет постъпиха 102.5 млн. лв. (52.4 млн. евро) по Първи транш от Структурния програмен заем с Европейска инвестиционна банка.

По държавните инвестиционни заеми, управлявани от министерства и ведомствата за 2010 г. са усвоени средства в размер на 156.8 млн. лв., а по тези с краен бенефициент търговско дружество (ДП „Пристанищна инфраструктура”) – 1.1 млн. лв. Изплатените погашения общо за ДИЗ са в размер на 119.8 млн. лв., съответно 81.5 млн. лв. по заемите, управлявани от министерства и ведомства и 38.3 млн. лв. по заемите с краен бенефициент търговско дружество.

Операции с държавни ценни книжа по централния бюджет (**позиция във вътрешното финансиране**): за 2010 г. е реализирано положително нетно финансиране с ДЦК в размер на 849.9 млн. лв., в т.ч. за месец декември – 93.0 млн.лв. Общият размер на емитираните облигации през отчетния период е 1 439.1 млн. лв., или 1 508.1 млн. лв. обща номинална стойност (в т.ч. емисия в евро с матуритет 15 години с номинална стойност 457.9 млн. лв., 10 години и 6 месеца с номинална стойност 313.1 млн. лв., 7-годишни с номинална стойност 130.0 млн. лв., 5-годишни с номинална стойност 130.0 млн. лв., 3 години и 6 месеца с номинална стойност 30.0 млн. лв., 2 години и 6 месеца (емисия в евро) с номинална стойност 296.4 млн. лв. и съкровищни бонове с номинална стойност 150.8 млн. лв.). През м. декември на пазара са реализирани аукционни на ДЦК със срок две години и 6 месеца, три години и 6 месеца и съкровищни бонове с номинал съответно 15.0 млн. евро, 30.0 млн.лв. и 35.0 млн.лв. Отчетените погашения по ДЦК за цялата година са в размер на 589.3 млн. лв.

III. Бюджет на съдебната власт

По бюджета на съдебната власт за 2010 г. са постъпили **приходи** в размер на 94.3 млн. лв., които представляват 139.6 % спрямо предвидените за годината. От отчетените собствени приходи най-голям дял имат постъпленията от съдебни такси – 114.1 млн.лв., като с годишния разчет са одобрени 82.0 млн. лв. или разчетът за 2010 г. е преизпълнен с 39.2 %.

Разходите по бюджета на съдебната власт са в размер на 436.2 млн. лв. или 112.5 % спрямо планираните за годината (387.7 млн. лв.).

IV. Социално и здравноосигурителни фондове

Постъпленията по бюджетите на социалноосигурителните фондове (НОИ, НЗОК, УПФ и ФГВРС) за 2010 г. са в размер на 5 029.3 млн. лв., което е 96.3 % изпълнение на годишните разчети. С най-голям относителен дял са приходите от социални и здравноосигурителни вноски – 98.7 %. Постъпленията от осигурителни вноски към 31.12.2010 г. са в размер на 4 964.3 млн. лв., в т.ч. от социалноосигурителни вноски – 3 345.3 млн. лв., и от здравноосигурителни вноски – 1 618.9 млн. лв.

Извършените **разходи** по бюджетите на социално и здравноосигурителните фондове към декември 2010 г. са в размер на 10 166.3 млн. лв., което представлява 97.6 % от актуализирания разчет за годината, в т. ч. пенсии, помощи и обезщетения по КСО в размер на 8 075.0 млн. лв., а здравноосигурителните плащания в размер на 1 942.1 млн. лв.

V. Общини

Постъпилите **приходи** по бюджетите на общините през 2010 г. са в размер на 1 517.2 млн. лв. или 88.9 % от годишния разчет към ЗДБРБ за 2010 г. Относителният дял на неданъчните приходи в общо постъпленията за периода е 63.1 % и представлява основно приходи от общински такси, приходи и доходи от собственост и постъпления от продажба на нефинансови активи.

Извършените **разходи** по местните бюджети, включително и за сметка на предоставените целеви трансфери от други бюджети са в размер на 4 303.0 млн. лв. Текущите разходи възлизат на 3 511.1 млн. лв. (115.9 % спрямо годишния разчет), а капиталовите разходи са в размер на 791.8 млн. лв. или 116.4 % спрямо разчета.