

МИНИСТЕРСТВО НА ФИНАНСИТЕ

ИНФОРМАЦИОНЕН БЮЛЕТИН

ИЗПЪЛНЕНИЕ НА КОНСОЛИДИРАНИЯ БЮДЖЕТ МЕСЕЦ НОЕМВРИ 2010 Г.



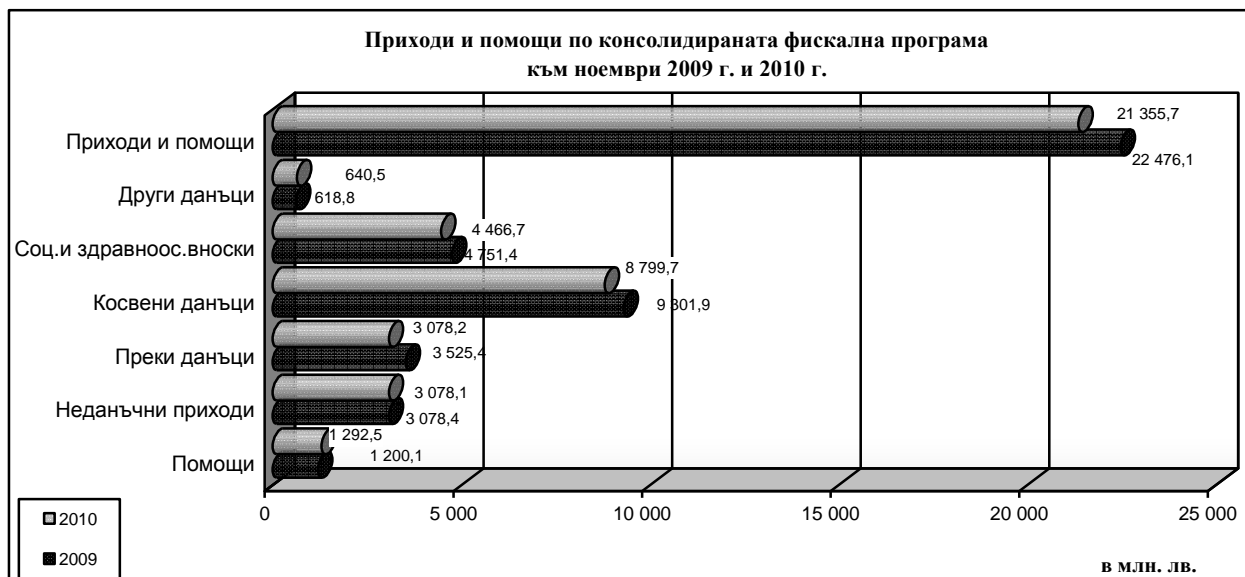
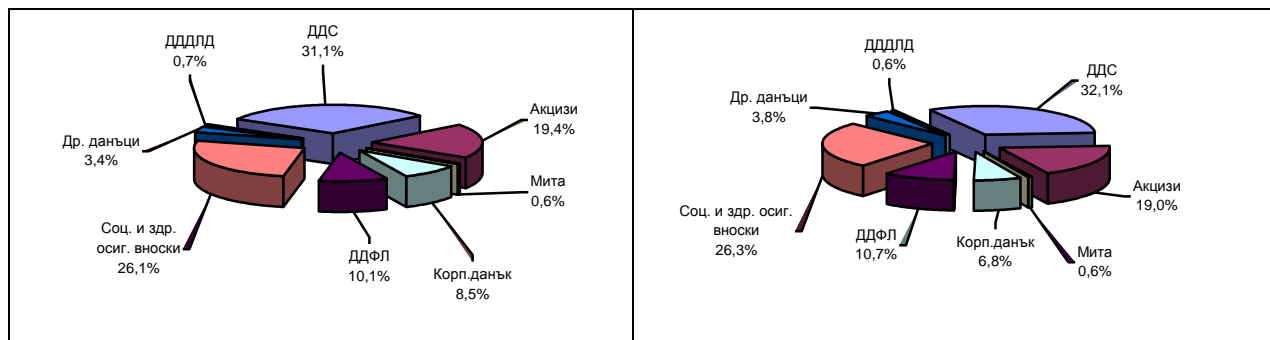
I. Основни параметри на консолидираната фискална програма¹ към ноември 2010 г.

Приходите по консолидираната фискална програма (КФП) към края на месец ноември 2010 г. са в размер на **21 355.7 млн. лв.**, което представлява 87.0 % спрямо актуализираните годишни разчети към ЗДБРБ за 2010 г. Общата сума на **данъчните постъпления** (вкл. приходите от осигурителни вноски) към 30.11.2010 г. възлиза на **16 985.1 млн. лв.**, което е представлява 88.4 % от актуализираните годишни разчети. **Неданъчните приходи и помощи** са в размер на **4 370.6 млн. лв.**, или 82.0 % от предвидените за годината.

Структура на данъчните приходи по консолидирания бюджет

ноември 2009 г.

ноември 2010 г.

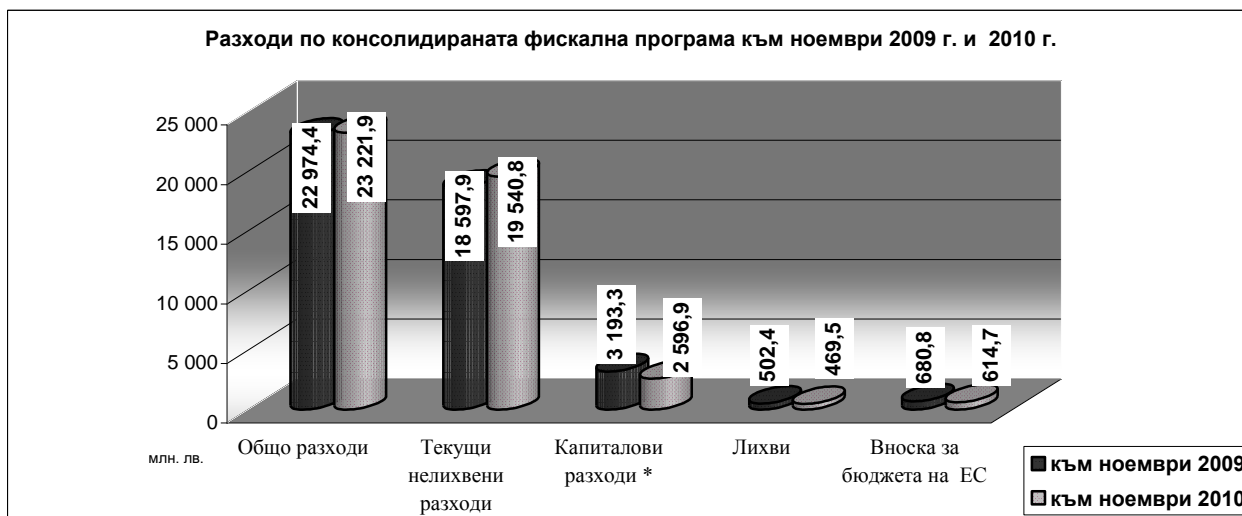


Разходите по консолидирания бюджет (вкл. вноската на Република България за общия бюджет на ЕС) към 30.11.2010 г., са в размер на **23 221.9 млн. лв.**, което представлява 83.5 % от актуализирания годишен разчет. **Лихвените плащания** възлизат на 469.5 млн. лв. (92.5 % от планираните със ЗИД на ЗДБРБ за 2010 г.), **текущите нелихвени разходи** – 19 540.8 млн. лв. (91.7 % от актуализираните разчети за годината) и **капиталови разходи** – 2 596.9 млн. лв. (68.5 % от актуализираната програма за годината). В номинално изражение разходите по КФП (вкл. вноската за бюджета на ЕС) нарастват с 1.1 % спрямо същия период на миналата година. Социалните и здравноосигурителните плащания са се увеличили спрямо същия период на 2009 г. с 911.8 млн. лв., като ръстът се дължи в по-голямата си част (494.1 млн. лв.) на базовия ефект от повишаването на пенсиите през 2009 г. и на по-високите разходи за здравноосигурителни плащания. Разходите за субсидии към края на ноември нарастват спрямо същия период на 2009 г. с 207.0 млн. лв.,

¹ Обхваща републиканския бюджет и всички автономни бюджети – общински, осигурителните фондове, ДВУ, БАН, БНР, БНТ, Висшия съдебен съвет, както и извънбюджетни сметки и фондове и други сметки на централно и местно ниво. Данните са на база месечните отчети на ПРБК

което се дължи основно на по-високия размер на субсидиите по Програмата за развитие на селските райони, съфинансирана от ЕЗФРСР.

Отчетените разходи по основните разходни групи към ноември 2009 г. и 2010 г. са представени на следната графика:



* Вкл. нетния прираст на държавния резерв

Частта от вноската на Република България за общия бюджет на ЕС, изплатена към ноември 2010 г. от централния бюджет възлиза на **614.7 млн. лв.**, което е в съответствие с регламент 1150/2000 на Съвета на ЕС, в т.ч.:

- ресурс на база брутен национален доход – 419.4 млн. лв.;
- ресурс на база данък върху добавената стойност – 84.8 млн. лв.;
- корекция за Обединеното кралство - 30.3 млн. лв.;
- традиционни собствени ресурси (мита и налози върху захарта) – 76.2 млн. лв.
- участие във финансиране на брутно намаление за Нидерландия и Швеция – 4.0 млн. лв.

➤ **Бюджетното салдо по КФП към края на месец ноември е отрицателно в размер на 1 866.2 млн. лв.**, което се формира от дефицит по националния бюджет в размер на 1 967.5 млн. лв. и излишък по европейските средства в размер на 101.3 млн. лв. На месечна база за месец ноември бюджетното салдо по КФП е положително в размер на 36.5 млн. лв.

➤ **Фискалният резерв²** по текущи валутни курсове към 30.11.2010 г. е в размер на **6.4 млрд. лв.**

² Включва паричните средства в лева и чуждестранна валута на всички текущи и депозитни сметки в банковата система на републиканския бюджет, социално-осигурителните фондове и извънбюджетни сметки и фондове, временни депозити и средства на разпореджане, включени в Единната сметка и други високоликвидни външни активи на централното правителство.

II. Изпълнение на републиканския бюджет³ към ноември 2010 г.

Изпълнението на основните показатели на републиканския бюджет по информация от месечните отчети на първостепенните разпоредители с бюджетни кредити към 30.11.2010 г., съпоставено със същия период на предходната година и актуализираните разчети за 2010 г., е както следва:

Таблица⁴ №2

ПОКАЗАТЕЛИ	(млн. лв.)				
	Отчет ноември 2009 г.	Актуализиран разчет 2010 г. ⁵	Отчет ноември 2010 г.	Изпълнение спрямо 2009г.	Изпълнение спрямо разчет 2010 г
Общо приходи и помощи	14 887.1	15 232.3	13 703.2	92.0%	90.0%
-Данъчни	12 964.0	13 467.8	12 028.1	92.8%	89.3%
Преки	3 505.9	3 455.5	3 061.3	87.3%	88.6%
Косвени	9 301.9	9 852.0	8 799.6	94.6%	89.3%
Други данъци	156.2	160.3	167.2	107.0%	104.3%
-Неданъчни	1 739.3	1 755.9	1 624.4	93.4%	92.5%
-Помощи	183.8	8.6	50.7		
Разходи, трансфери и вноски за бюджета на ЕС	14 465.9	18 916.5	15 338.7	106.0%	81.1%
- <i>Нелихвени</i>	6 486.5	6 769.7	6 096.0	94.0%	90.0%
Текущи	5 332.7	5 771.7	5 275.1	98.9%	91.4%
Капиталови	1 153.8	998.0	821.0	71.2%	82.3%
- <i>Лихви</i>	484.2	502.6	446.1	92.1%	88.7%
Външни заеми	342.4	367.6	312.0	91.1%	84.9%
Вътрешни заеми	141.8	135.0	134.1	94.5%	99.4%
- <i>Резерв за неотложни и непредвидени разходи⁶</i>		1 230.0			
- <i>Трансф. др. бюджети</i>	6 814.4	9 634.5	8 182.0	120.1%	84.9%
- <i>Вноска за бюджета на ЕС</i>	680.8	779.7	614.7	90.3%	78.8%
Бюджетен баланс	421.2	-3 684.2	-1 635.5		

➤ Приходи по републиканския бюджет

Общият размер на приходите и помощите по републиканския бюджет към 30.11.2010 г. е **13 703.2 млн. лв.**, което представлява 90.0 % изпълнение на актуализираните годишни разчети за 2010 г.

• Данъчни приходи

Размерът на данъчните постъпления по републиканския бюджет към 30.11.2010 г. е 12 028.1 млн. лв., което представлява изпълнение от 89.3 % на актуализирания годишен разчет.

✓ Косвени данъци

Приходите от *косвени данъци* са в размер на 8 799.6 млн. лв., което представлява 89.3 % от актуализираната годишна програма. В годишен план се очертава преизпълнение на разчетите при приходите от ДДС, което компенсира изоставането спрямо плана при акцизите. Общо за групата на косвените данъци се очаква преизпълнение на годишните разчети.

Съпоставено със същия период на предходната година постъпленията от косвени данъци все още остават по-ниски (с 502.3 млн. лв. или 5.4 %). Факторите, които оказват влияние са тенденцията за увеличаване на износа, съответно на нарастване на ДДС за възстановяване, еднократно възстановените ДДС и акцизи за минали години в началото на 2010 г., свитото вътрешното потребление и др. При съпоставката с постъпленията за единадесетте месеца на 2009 г. следва да бъде отчетен също и базовия ефект, свързан с постъпления от ДДС

³ Републиканският бюджет включва централен бюджет и бюджетите на държавните органи, министерствата и ведомствата.

⁴ Поради извършено закръгление в млн. лв., някои сумарни позиции в Таблица №1 и Таблица №2 не се изчерпват от съставните им числа.

⁵ Актуализиран разчет към ЗДБРБ за 2010 г., на основание Закон за изменение и допълнение на Закона за държавния бюджет на РБ за 2010г.

⁶ В позицията "Резерв за непредвидени и неотложни разходи" се отразяват само данните по разчет, а разходите по отчет се отразяват по съответните разходни позиции, според икономическия характер на извършените разходи.

през януари 2009 г. с еднократно за годината действие. Тези еднократни приходи са формирани от концентрирането на значителни публични разходи в декември 2008 г., за които ДДС постъпва през януари 2009 г. През януари 2010 г. такъв ефект не се наблюдава, тъй като през декември 2009 г. не се отчита подобно концентриране на публични разходи.

Данъкът с най-голям относителен дял в данъчните приходи по републиканския бюджет е **данъкът върху добавената стойност** – 45.4 %. Приходите от ДДС към 30.11.2010 г. са в размер на 5 460.4 млн. лв., което представлява 93.2 % от разчета за годината.

Нетният размер на приходите от *ДДС от внос* към ноември 2010 г. е 2 599.5 млн. лв., което е 100.0 % от заложения годишен разчет. Постъпленията през отчетния период са с 415.8 млн. лв. (19.0 %) повече в сравнение със същия период на 2009 г., в резултат на увеличения стойностен обем на внесените горива и смазочни материали и стоки от групата “промишлени доставки”. Нарасналите цени на енергийните ресурси, руди и цветни метали е един от факторите довел до отчитането на ръст в приходите от ДДС от внос. Освен това индикациите за възстановяване на външното търсене стимулират износа, което от своя страна генерира по-висок внос на суровини към преработвателната промишленост.

Постъпленията от *ДДС при сделки в страната и ВОП (нето)* възлизат на 2 860.9 млн. лв., като в годишен план се очертава изпълнение на актуализираните разчети за годината. Съпоставени със същия период на 2009 г., приходите от данъка са намалели със 17.5 % в резултат на ръста на износа, и съответно на ДДС за възстановяване, свиване при вътрешното потребление и др. Намаление на постъпленията от ДДС се наблюдава при почти всички отрасли, като най-голямо е при производството и търговията на горива, енергетиката, металургията и строителството. *Ефективно възстановеният данъчен кредит* към 30.11.2010 г. е по-висок от този за същия период на 2009 г. – със 140.4 млн. лв., което е свързано както със засилване на износа, така и с възстановяване на суми от минали години.

Приходите от акцизи (нето) от внос, местно производство и въведени в страната от други държави-членки на ЕС акцизни стоки към 30.11.2010 г. са в размер на 3 229.1 млн. лв., или 82.8 % от разчетите за 2010 г. и формират 26.8 % от данъчните приходи за периода. Приходите от акцизи се формират от следните стокови групи: горива (50.5%); тютюневи изделия (42.0%); алкохолни напитки и пиво (6.4%) и други акцизни стоки - електрическа енергия, въглища и кокс (1.1 %).

- *Акцизите от горива (нето)* към 30.11.2010 г. възлизат на 1 631.4 млн. лв., при 1 709.0 млн. лв. за същия период за 2009 г. Забавянето на постъпленията се дължи основно на свитото потребление (по данни на НСИ за десетте месеца на 2010 г. – индивидуалното потребление е намаляло с 10.0 %). Освен това през 2010 г. се очертава потребление на газьол с биодобавка, чиято акцизна ставка е с 3% по-ниска от основната. От друга страна, поради нарасналия **износ** на нискооктанов бензин – за периода януари-ноември е възстановен акциз в размер на 160.7 млн. лв.

- *Акцизите от тютюневи изделия (нето)* към 30.11.2010 г. са в размер на 1 357.2 млн. лв., или с 263.0 млн. лв. по-малко спрямо ноември 2009 г., като намалението на нетните приходи от акцизи се дължи от една страна на спад в потреблението на цигари, а от друга – на възстановения през 2010 г. акциз за унищожени цигари със стар образец на бандерола.

- *Акцизите от алкохолни напитки и пиво (нето)* към 30.11.2010 г. възлизат на 205.1 млн. лв., при 158.0 млн. лв. за същия период на 2009 г. Акцизната ставка през 2010 г. остава непроменена, като ръстът се дължи на увеличения физически обем на обложените с акциз количества алкохол, в резултат на подобрената работа на митническата администрация и съвместните акции с МВР.

- Приходите от *други акцизни стоки (нето)* – електрическа енергия, въглища и кокс са в размер на 35.5 млн. лв.

Постъпленията от мита към ноември 2010 г. възлизат на 110.2 млн. лв., или 119.7 % от планираните за 2010 г., като заемат 0.9 % относителен дял в общия размер на данъчните приходи. В сравнение със същия период на 2009 г. събраните мита към ноември 2010 г. са с 4.9 млн. лв. по-малко (4.3 %), което основно е резултат от намаления обем на вноса на следните стокови групи: "Автомобилни превозни средства" (гл. 87) – 4.0 млн. лв., "Торове" (гл. 31) – 2.2 млн. лв. и "Изделия от чугун, желязо или стомана" (гл.73) – 1.1 млн. лв. В стоквата структура на приходите от мита за януари - ноември 2010 г. четири основни групи – „Захар и захарни изделия”, "Автомобилни превозни средства", "Електрически машини и апарати" и "Машини и апарати" имат дял от 44.7 %. Водещи са приходите от мита по глава 17 от МТ "Захар и захарни изделия" – 26.1 млн. лв. и 23.3 % относителен дял, като спрямо януари - ноември 2009 г. има увеличение с 8.3 млн. лв. На второ място са постъпленията по глава 87 от МТ "Автомобилни превозни средства", които възлизат на 9.1 млн. лв. и имат относителен дял от 8.1 %. При тях се отчита намаление с 4 млн. лв. или с 30.5 %. Следващата стокова група, която дава 7.5 % от всичките мита, или 8.4 млн. лв., е глава 85 - "Електрически машини и апарати". Спрямо януари - ноември 2009 година има увеличение от 12.5 %. Митата, събрани от внос на стоки с произход от Китай, възлизат на 36.2 млн. лв. и са с 1.1 млн. лв. по - малко от януари - ноември 2009 г. и формират 32.3 % от общия обем на митата за текущия период. На второ място по приходи от мита е вносът на стоки с произход от Бразилия (28.4 млн.лв.) – 25.3% дял и увеличение на събраните мита с 11.2 млн. лв. в сравнение с януари - ноември 2009 г. Следват Русия – 5.8 млн. лв., 5.1% относителен дял; Япония – 5.4 млн. лв., 4.8% относителен дял и други.

✓ **Преки данъци**

Приходите в групата на преките данъци към ноември 2010 г. са в размер на 3 061.3 млн. лв., или 88.6 % от разчета за годината. Спрямо ноември 2009 г. се отчита забавяне на приходите от преки данъци с 12.7 %, или 444.6 млн. лв. по-малко.

Приходите от корпоративен данък към 30.11.2010 г. са в размер на 1 157.6 млн. лв. и представляват 89.0 % от актуализирания годишен разчет. Отнесен към общо постъпилите данъчни приходи по републиканския бюджет, корпоративния данък заема дял от 9.6 %. Спрямо ноември 2009 г. се отчита намаление от 25.0 %, което е следствие от свиване на печалбите на компаниите в резултат на световната финансова и икономическа криза от една страна, а от друга от намалението от 01.01.2010 г. на коефициента за определяне на месечните авансови вноски по ЗКПО от 1.1 на 1. С приетите изменения и допълнения на ЗДБРБ за 2010 г. стойността на този коефициент отново е 1.1, считано от 01.08.2010 г.

Приходите от *корпоративния данък на нефинансовите предприятия (вкл. юридически лица с нестопанска цел)* към 30.11.2010 г. са в размер на 1 024.1 млн. лв., което представлява 88.6 % от актуализираните разчети за 2010 г. Съпоставени с ноември 2009 г. приходите от данъка са намалели с 368.3 млн. лв. (26.5 %).

Постъпленията от *корпоративен данък на финансови институции (включително застрахователни компании)* възлизат на 133.6 млн. лв., или 91.8 % от актуализирания разчет за годината. Спрямо ноември 2009 г. са постъпили с 18.3 млн. лв. по-малко.

Приходите от данъци върху дивидентите и ликвидационните дялове на местни и чуждестранни юридически лица (ЧЮЛ) и данъка върху доходите на ЧЮЛ към ноември 2010 г. са в размер на 101.6 млн. лв., или 68.2 % от актуализирания разчет за годината. Съпоставени с ноември 2009 г. са постъпили с 32.5 млн. лв. по-малко.

Приходите от данък върху доходите на физически лица са в размер на 1 802.1 млн. лв., или 89.9 % от актуализирания разчет за 2010 г. и формират 15.0 % относителен дял в общия размер на данъчните приходи. В сравнение с ноември 2009 г. са постъпили с 25.4 млн. лв. по-малко. Очаква се в годишен план приходите от ДДФЛ да бъдат близки до заложените разчети.

По трудови правоотношения приходите от данъка към 30.11.2010 г. са 1 510.3 млн. лв. при 1 510.9 млн. лв. към 30.11.2009 г. Размерът на постъпленията от данъка се определя от следните фактори:

- намаления размер на осигурителната вноска за фонд „Пенсии” на ДОО с 2 % спрямо 2009 г., води до по-голяма база за облагане на доходите;
- по данни на НСИ, средната работна заплата през третото тримесечие се е увеличила с 9.4% на годишна база, отбелязвайки известно ускорение в сравнение с предходното тримесечие, свързано с нарасналата производителност на труда и наблюдаваното оживление в стопанската активност. Средната месечна работна заплата по тримесечия е както следва: 619 лв. за първо, 640 лв. за второ и 638 лв. за трето тримесечие. Вижда се, че достигнатото ниво на заплащане през второто тримесечие се запазва и през третото (с лек спад от 0.3%). Влияние в посока по-високи нива на заплащане през 2010 г. оказват и повишените минимални размери на осигурителния доход за 2010 г. (средно с около 6 %);
- през януари (за част от наетите лица) са изплатени заплатите за месец декември, в които заплати са начислени бонусите от края на 2009 г. Също така и във връзка с извършваните реформи в общественения сектор се изплащат неизползвани отпуски и обезщетения;

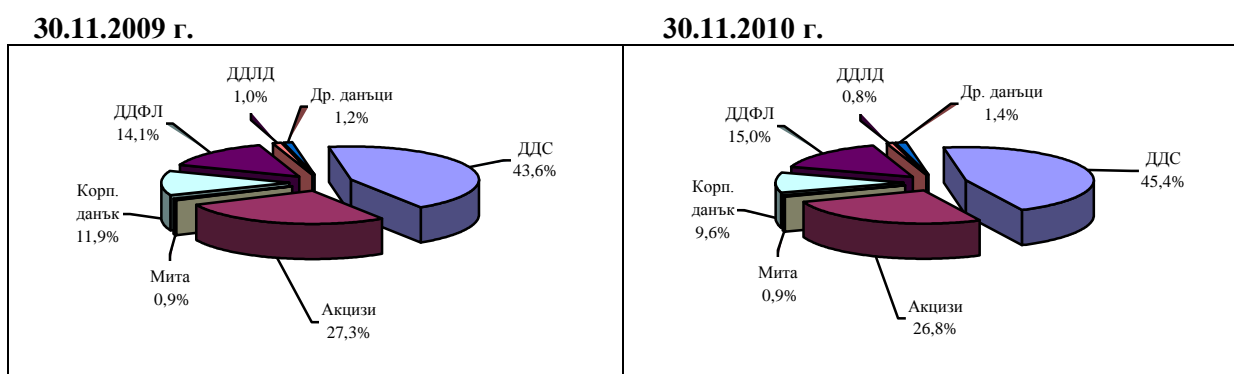
По извънтрудови правоотношения (свободни професии, граждански договори и др.) приходите от данъка към 30.11.2010 г. са в размер на 203.5 млн. лв., което е 94.6 % от актуализирания годишен разчет. Съпоставени с ноември 2009 г. постъпленията са намалели с 31.7 млн. лв. Влияние върху приходите по извънтрудови правоотношения оказва икономическата криза и свързаните с нея стопански резултати на икономическите субекти. Постъпленията за периода зависят, както от декларираните задължения в годишните данъчни декларации по чл. 50 от ЗДДФЛ, така и от авансово внесения данък през 2010 г., който за периода януари – ноември 2010 г. е в размер на 39.6 млн. лв. при 48.5 млн. лв. за същия период на миналата година.

Окончателен данък на местните и чуждестранни физически лица, данък върху доходите на чуждестранните физически лица и данък върху дивидентите и ликвидационните дялове на местни и чуждестранни физически лица - постъпленията от тези данъци към ноември 2010 г. са в размер на 88.2 млн. лв. при 81.4 млн. лв. за същия период на 2009 г.

✓ Други данъци

Постъпленията от други данъци по републиканския бюджет за отчетния период са в размер на 167.2 млн. лв., или 104.3 % от актуализирания разчет за годината. Основната част (69.5 %) от приходите са формирани от данъка върху залози за хазартни игри и хазартни съоръжения.

Структура на данъчните приходи по републиканския бюджет към ноември 2009 г. и 2010 г.



- **Неданъчни приходи**

Отчетените **неданъчни приходи** по републиканския бюджет към 30.11.2010 г. са в размер на 1 624.4 млн. лв. Постъпленията за отчетния период представляват 92.5 % от актуализирания разчет за годината, като по-голямата част от неданъчните приходи по републиканския бюджет се формира по бюджетите на министерствата и ведомствата – 1 050.5 млн. лв., в т. ч. 669.8 млн. лв. държавни такси. Изпълнението на неданъчните приходи по централния бюджет е в размер на 573.9 млн. лв., или 101.9 % от предвидените за годината. Добро е изпълнението при постъпленията от държавни такси, приходи от дивиденди от търговски дружества с държавно участие в капитала и др.

- **Помощи**

Постъпилите **помощи** по републиканския бюджет към 30.11.2010 г. са в размер на 50.7 млн. лв., главно по бюджетите на министерствата и ведомствата.

- **Разходи по републиканския бюджет**

Общият размер на **разходите по републиканския бюджет** (вкл. трансферите за др. бюджети и вноската за бюджета на ЕС) към 30.11.2010 г. е 15 338.7 млн. лв., или 81.1 % от предвидените за 2010 г.

- **Нелихвени разходи**

Нелихвените разходи по републиканския бюджет (без трансферите за др. бюджети), извършени към ноември 2010 г. са в размер на **6 096.0 млн. лв.**, което представлява 90.0 % от актуализирания разчет за 2010 г. Общо за групата на нелихвените разходи се отчита намаление с 6.0% спрямо същия период на предходната година, което е резултат от предприетите мерки за ограничаване на разходите през 2010 г.

Разходите за заплати, възнаграждения и осигурителни вноски са в общ размер на 2 333.4 млн. лв. или 92.7 % от плана. Спрямо предходната година разходите за заплати, възнаграждения и осигурителни вноски намаляват с *4.7 на сто или 115.3 млн. лв. по-малко*, което е свързано с предприетите действия за реформи в държавната администрация през 2010 г. Разходите за текуща издръжка са в размер на 1 607.8 млн. лв. (77.3 % от актуализирания разчет за годината). Това са основно разходи за горива, енергия, външни услуги, текущ ремонт, медикаменти консумативи, други възнаграждения и плащания на персонала, извършени от първостепенните разпоредители с бюджетни кредити, които попадат в обхвата на републиканския бюджет. Социалните разходи (вкл. разходите за стипендии) са в размер на 728.1 млн. лв. или 99.6 % от предвидените за 2010 г. Това са основно разходи по бюджета на МТСП за обезщетения по Закона за интеграция на хората с увреждания, Закона за семейните помощи за деца, Закона за социално подпомагане и др. Разходите за субсидии са в размер на 605.8 млн. лв., като по-високи от планираните са субсидиите за осъществяване на болнична помощ.

Капиталовите разходи (вкл. нетния прираст на държавния резерв) възлизат на 821.0 млн. лв., или 82.3 % от разчета за годината.

- **Разходи за лихви**

Лихвените плащания по републиканския бюджет към края на месец ноември 2010 г. са в общ размер на 446.1 млн. лв., или 88.7 % от предвидените в разчета за годината. В основната си част това са разходи за **лихви по външни заеми**, които за отчетния период са в размер на 312.0 млн. лв. От тях 274.3 млн. лв. са платени от централния бюджет и 37.6 млн. лв. тези по държавни инвестиционни заеми (ДИЗ), в т.ч. 28.6 млн. лв. са по заемите, управлявани от министерства и ведомства и 9.0 млн. лв. по заемите с краен бенефициент търговско дружество. През отчетния период не са използвани средствата, предвидени за покриване на риска от активиране на държавни гаранции.

Лихвите по вътрешни заеми по републиканския бюджет за отчетния период са в размер на 134.1 млн. лв. (99.4 % от разчета за годината) и представляват лихви по ДЦК.

• **Нетният размер на трансферите по републиканския бюджет** към ноември 2010г. е 8 182.0 млн. лв., което представлява 84.9 % от разчета за годината, в т.ч.:

- Бюджетните взаимоотношения с общините включват нето предоставени трансфери в размер на 2 183.9 млн. лв., от които субсидии от централния бюджет в размер на 2 096.4 млн. лв., други целеви трансфери от централния бюджет в размер на 89.0 млн. лв. и възстановени субсидии от предходни години в централния бюджет – 1.5 млн. лв.
- На социално-осигурителните фондове (нето) – 4 790.7 млн. лв., което представлява 82.8 % от годишния разчет.
- На съдебната власт – 260.7 млн. лв. или 89.1 % от годишния разчет.
- На Народното събрание – 31.2 млн. лв., което представлява 62.4 % от заложените в разчета за годината.

• Частта от **вноската на България в общия бюджет на ЕС**, изплатена към края на ноември 2010 г. от централния бюджет възлиза на **614.7 млн. лв.**, което е в съответствие с регламент 1150/2000 на Съвета на Европейския съюз.

➤ Към 30.11.2010 г. **бюджетното салдо по републиканския бюджет е отрицателно** в размер на **1 635.5 млн. лв.**

➤ **Финансиране на бюджета**

По показателя **погашения по външни заеми** по централния бюджет (позиция във външното финансиране) към ноември 2010 г. са извършени плащания за 157.6 млн. лв., като през месец ноември няма извършени погашения по външните държавни заеми.

По държавните инвестиционни заеми, управлявани от министерствата и ведомствата, за отчетния период са усвоени средства в размер на 66.9 млн. лв., а по тези с краен бенефициент търговско дружество („ДП Пристанищна инфраструктура“) – 1.1 млн. лв. Изплатените погашения общо за ДИЗ са в размер на 87.8 млн. лв., съответно 59.8 млн. лв. по заемите, управлявани от министерства и ведомства и 28.0 млн. лв. по заемите с краен бенефициент търговско дружество.

Операции с държавни ценни книжа по централния бюджет (**позиция във вътрешното финансиране**): към ноември 2010 г. е реализирано положително нетно финансиране с ДЦК в размер на 757.0 млн. лв., като за месец ноември то е положително в размер на 23.7 млн. лв. Общият размер на емитираните облигации през отчетния период е 1 346.2 млн. лв. или 1 413.8 млн. лв. обща номинална стойност (в т.ч. емисия в евро с матуритет 15 години с номинална стойност 457.9 млн. лв., 10 години и 6 месеца с номинална стойност 313.1 млн. лв., 7-годишни с номинална стойност 130.0 млн. лв., 5-годишни с номинална стойност 130.0 млн. лв., 2 години и 6 месеца (емисия в евро) с номинална стойност 267.0 млн. лв. и съкровищни бонове с номинална стойност 115.8 млн. лв.). През м. ноември на пазара е реализиран аукцион на ДЦК със срок 10 години и 6 месеца с номинал 25.0 млн. лв. Отчетените погашения по ДЦК за периода са в размер на 589.2 млн. лв. като през м. ноември не е извършено погашение по ДЦК.

III. Бюджет на съдебната власт

По бюджета на съдебната власт към ноември 2010 г. са постъпили **приходи** в размер на 117.4 млн. лв. и надвишават предвидените за годината с 23.5 %. От отчетените собствени приходи най-голям дял имат постъпленията от съдебни такси – 103.7 млн.лв., като със ЗДБРБ за 2010 г. са одобрени 82.0 млн. лв. или изпълнението е 126.5 %.

Разходите по бюджета на съдебната власт са в размер на 377.8 млн. лв. или 97.5 % от планираните за годината (387.7 млн. лв.).

IV. Социално и здравноосигурителни фондове

Постъпленията по бюджетите на социалноосигурителните фондове (НОИ, НЗОК, УПФ и ФГВРС) към ноември 2010 г. са в размер на 4 526.7 млн. лв., което е 86.7 % изпълнение на годишните разчети. С най-голям относителен дял са приходите от социални и здравноосигурителни вноски – 98.7%. Постъпленията от осигурителни вноски към 30.11.2010 г. са в размер на 4 466.7 млн. лв., в т.ч. от социалноосигурителни вноски – 3 008.3 млн. лв., и от здравноосигурителни вноски – 1 458.4 млн. лв.

Извършените **разходи** по бюджетите на социално и здравноосигурителните фондове към ноември 2010 г. са в размер на 9 324.0 млн. лв., което представлява 89.5 % от актуализирания разчет за годината, в т. ч. пенсии, помощи и обезщетения по КСО в размер на 7 398.2 млн. лв., а здравноосигурителните плащания в размер на 1 799.3 млн. лв.

V. Общини

Постъпилите **приходи** по бюджетите на общините към края на месец ноември 2010 г. са в размер на 1 366.7 млн. лв. или 80.1 % от годишния разчет към ЗДБРБ за 2010 г. Относителният дял на неданъчните приходи в общо постъпленията за периода е 63.2 % и представлява основно приходи от общински такси, приходи и доходи от собственост и постъпления от продажба на нефинансови активи.

Извършените **разходи** по местните бюджети, включително и за сметка на предоставените целеви трансфери от други бюджети са в размер на 3 724.5 млн. лв. Текущите разходи възлизат на 3 063.8 млн. лв. (101.1 % от годишния разчет), а капиталовите разходи са в размер на 660.7 млн. лв. или 97.2 % от разчета.