

**МИНИСТЕРСТВО НА ФИНАНСИТЕ**

**ИНФОРМАЦИОНЕН БЮЛЕТИН**

**ИЗПЪЛНЕНИЕ НА КОНСОЛИДИРАНИЯ БЮДЖЕТ  
МЕСЕЦ СЕПТЕМВРИ 2010 Г.**



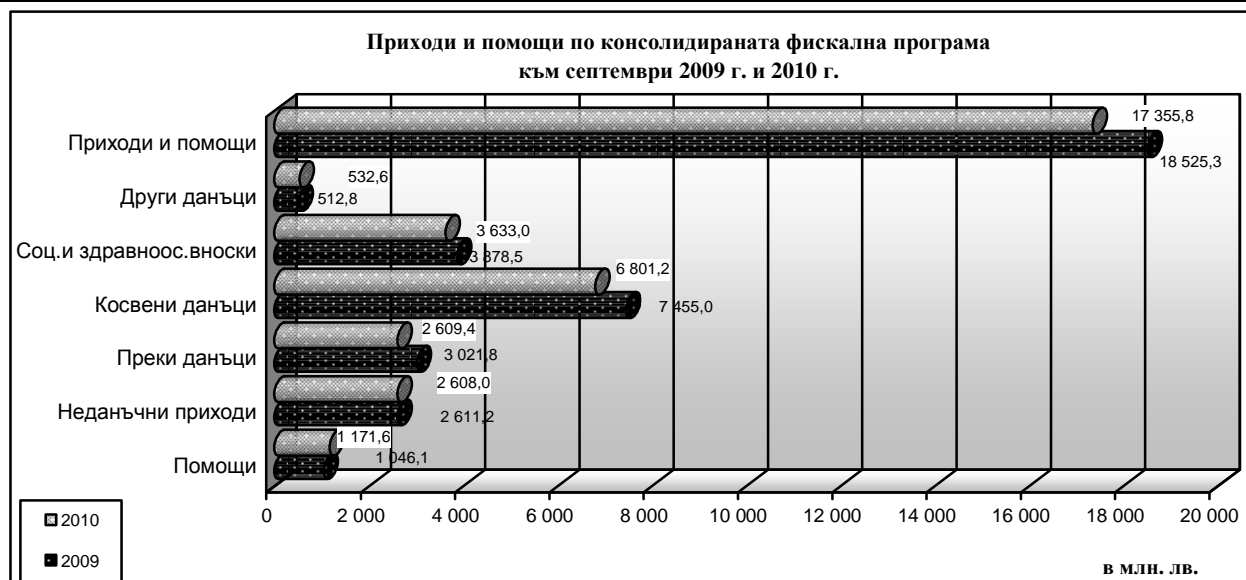
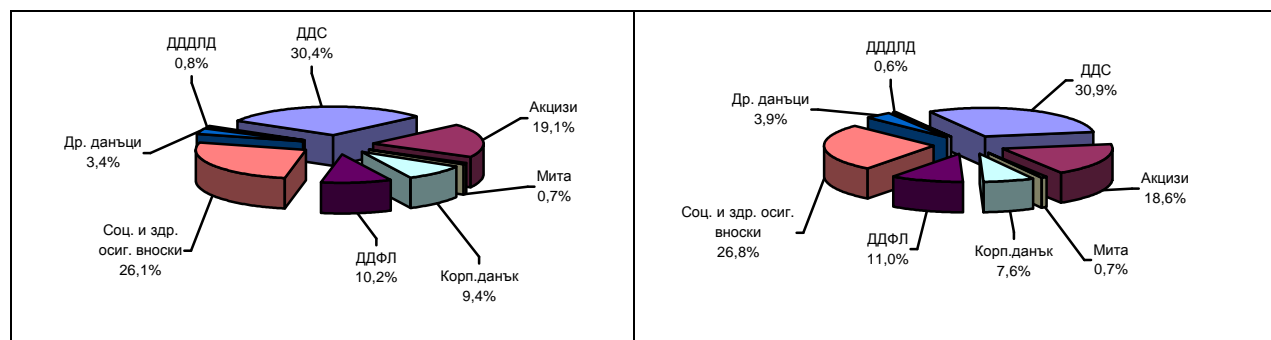
## I. Основни параметри на консолидираната фискална програма<sup>1</sup> към септември 2010 г.

Приходите по консолидираната фискална програма (КФП) към края на месец септември 2010 г. са в размер на **17 355.8 млн. лв.**, което представлява 70.7 % спрямо актуализираните годишни разчети към ЗДБРБ за 2010 г. Общата сума на **данъчните постъпления** (вкл. приходите от осигурителни вноски) към 30.09.2010 г. възлиза на **13 576.2 млн. лв.**, което е представлява 70.6 % от актуализираните годишни разчети. **Неданъчните приходи и помощите** са в размер на **3 779.6 млн. лв.**, или 70.9 % от предвиденото за годината.

### Структура на данъчните приходи по консолидирания бюджет

септември 2009 г.

септември 2010 г.

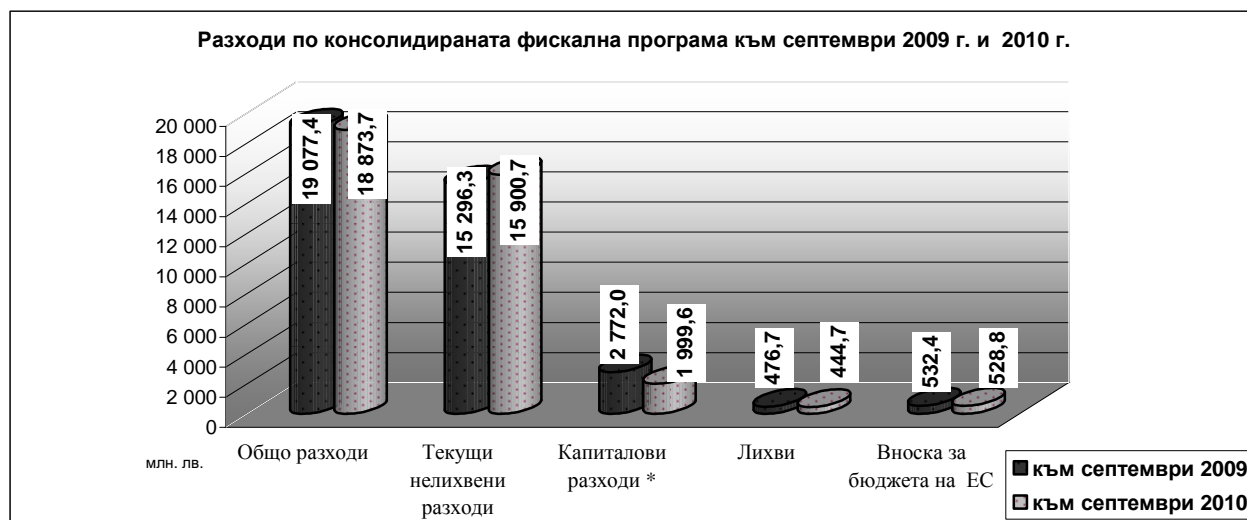


**Разходите по консолидирания бюджет** (вкл. вноската на Република България за общия бюджет на ЕС) към 30.09.2010 г., са в размер на **18 873.7 млн. лв.**, което представлява 67.9 % от актуализирания годишен разчет. **Лихвените плащания** възлизат на 444.7 млн. лв. (87.7 % от планираните със ЗИД на ЗДБРБ за 2010 г.), **текущите нелихвени разходи** – 15 900.7 млн. лв. (74.6 % от актуализираните разчети за годината) и **капиталови разходи** – 1 999.6 млн. лв. (52.7 % от актуализираната програма за годината). Спрямо същия период на 2009 г. извършените разходи (вкл. вноската за бюджета на ЕС) са намалели с 203.7 млн. лв. Разходите за заплати и възнаграждения на консолидирано равнище са близки до отчетените за същия период на 2009 г. Разходите за заплати спрямо деветмесечието на 2009 г. по републиканския бюджет са по-ниски и компенсират по-голямата част от отчетеното нарастване по общинските бюджети и по бюджета на

<sup>1</sup> Обхваща републиканския бюджет и всички автономни бюджети – общински, осигурителните фондове, ДВУ, БАН, БНР, БНТ, Висшия съдебен съвет, както и извънбюджетни сметки и фондове и други сметки на централно и местно ниво. Данните са на база месечните отчети на ПРБК

съдебната власт. По-високите разходи за социално и здравноосигурителни плащания и субсидии, спрямо същия период на предходната година, се компенсират от по-ниските разходи за издръжка и капиталови разходи. Социалните и здравноосигурителните плащания са се увеличили спрямо деветмесечието на 2009 г. с 652.1 млн. лв., като в по-голямата си част (476.9 млн. лв.) ръстът се дължи на базовия ефект от повишаването на пенсиите през 2009 г. и на по-високите разходи за обезщетения и помощи. През месец август чрез фонд „Тютюн” бяха изплатени 116 млн. лв. за премиране на тютюнопроизводителите за реколта 2009 г. Разходите за субсидии към края на септември нарастват спрямо същия период на 2009 г. с 208.0 млн. лв., което се дължи основно на по-високия размер изплатени субсидии по Програмата за развитие на селските райони, съфинансирана от ЕЗФРСР.

Отчетените разходи по основните разходни групи към септември 2009 г. и 2010 г. са представени на следната графика:



\* Вкл. нетния прираст на държавния резерв

**Частта от вноската на Република България за общия бюджет на ЕС, изплатена към септември 2010 г. от централния бюджет възлиза на 528.8 млн. лв., което е в съответствие с регламент 1150/2000 на Съвета на ЕС, в т.ч.:**

- ресурс на база брутен национален доход – 366.6 млн. лв.;
- ресурс на база данък върху добавената стойност – 75.2 млн. лв.;
- корекция за Обединеното кралство - 27.2 млн. лв.;
- традиционни собствени ресурси (мита и налози върху захарта) – 56.3 млн. лв.
- участие във финансиране на брутно намаление за Нидерландия и Швеция – 3.5 млн. лв.

➤ **Бюджетното салдо по КФП към края на месец септември е отрицателно в размер на 1 517.9 млн. лв., което се формира от дефицит по националния бюджет в размер на 1 508.1 млн. лв. и дефицит по европейските средства в размер на 9.7 млн. лв.**

➤ **Фискалният резерв<sup>2</sup> по текущи валутни курсове към 30.09.2010 г. е в размер на 6.7 млрд. лв.**

<sup>2</sup> Включва паричните средства в лева и чуждестранна валута на всички текущи и депозитни сметки в банковата система на републиканския бюджет, социално-осигурителните фондове и извънбюджетни сметки и фондове, временни депозити и средства на разпореждане, включени в Единната сметка и други високоликвидни външни активи на централното правителство.

## II. Изпълнение на републиканския бюджет<sup>3</sup> към септември 2010 г.

Изпълнението на основните показатели на републиканския бюджет, на база месечните отчети на първостепенните разпоредители с бюджетни кредити към 30.09.2010 г., съпоставено със същия период на предходната година и актуализираните разчети за 2010 г., е както следва:

Таблица<sup>4</sup> №2

| ПОКАЗАТЕЛИ  | (млн. лв.)              |  |                         |                          |                                 |
|---|-------------------------|--|-------------------------|--------------------------|---------------------------------|
|   | Отчет септември 2009 г. | Актуализиран разчет 2010 г. <sup>5</sup> | Отчет септември 2010 г. | Изпълнение спрямо 2009г. | Изпълнение спрямо закон 2010 г. |
| <b>Общо приходи и помощи</b>                                    | <b>12 252.2</b>         | <b>15 232.3</b>                          | <b>10 998.2</b>         | <b>89.8%</b>             | <b>72.2%</b>                    |
| -Данъчни  | 10 587.7                | 13 467.8                                 | 9 529.8                 | 90.0%                    | 70.8%                           |
| Преки   | 3 005.5                 | 3 455.5                                  | 2 595.2                 | 86.3%                    | 75.1%                           |
| Косвени   | 7 455.0                 | 9 852.0                                  | 6 801.2                 | 91.2%                    | 69.0%                           |
| Други данъци  | 127.3                   | 160.3                                    | 133.4                   | 104.8%                   | 83.2%                           |
| -Неданъчни  | 1 507.7                 | 1 755.9                                  | 1 422.8                 | 94.4%                    | 81.0%                           |
| -Помощи   | 156.9                   | 8.6                                      | 45.7                    | 29.1%                    | 531.5%                          |
| <b>Разходи, трансфери и вноски за бюджета на ЕС</b>             | <b>12 220.6</b>         | <b>18 916.5</b>                          | <b>12 293.3</b>         | <b>100.6%</b>            | <b>65.0%</b>                    |
| - <i>Нелихвени</i>  | 5 561.0                 | 6 769.7                                  | 4 925.6                 | 88.6%                    | 72.8%                           |
| Текущи  | 4 467.3                 | 5 771.7                                  | 4 295.4                 | 96.2%                    | 74.4%                           |
| Капиталови  | 1 093.8                 | 998.0                                    | 630.2                   | 57.6%                    | 63.2%                           |
| - <i>Лихви</i>  | 462.1                   | 502.6                                    | 426.0                   | 92.2%                    | 84.8%                           |
| Външни заеми  | 328.1                   | 367.6                                    | 300.9                   | 91.7%                    | 81.9%                           |
| Вътрешни заеми  | 134.0                   | 135.0                                    | 125.1                   | 93.3%                    | 92.7%                           |
| - <i>Резерв за неотложни и непредвидени разходи<sup>6</sup></i> |                         | 1 230.0                                  |                         |                          |                                 |
| - <i>Трансф. др. бюджети</i>                                    | 5 665.0                 | 9 634.5                                  | 6 412.9                 | 113.2%                   | 66.6%                           |
| - <i>Вноска за бюджета на ЕС</i>                                | 532.4                   | 779.7                                    | 528.8                   | 99.3%                    | 67.8%                           |
| <b>Бюджетен баланс</b>  | <b>31.6</b>             | <b>-3 684.2</b>                          | <b>-1 295.1</b>         |                          |                                 |

### ➤ Приходи по републиканския бюджет

Общият размер на приходите и помощите по републиканския бюджет към 30.09.2010 г. е **10 998.2 млн. лв.**, което представлява 72.2 % изпълнение на актуализираните годишни разчети за 2010 г.

#### • Данъчни приходи

Размерът на данъчните постъпления по републиканския бюджет към 30.09.2010 г. е 9 529.8 млн. лв., което представлява изпълнение от 70.8 % на актуализирания годишен разчет.

#### ✓ Косвени данъци

Приходите от *косвени данъци* са в размер на *6 801.2 млн. лв.*, което представлява 69.0 % от актуализираната годишна програма. Постъпленията от косвени данъци остават по-ниски спрямо отчетените към деветмесечието на 2009 г. (с 653.8 млн. лв. или 8.8 %). Факторите, които не позволяват приходите от косвени данъци да се възстановят бързо са свитото вътрешното потребление, еднократно възстановените ДДС и акцизи за минали години в началото на 2010 г., тенденцията за увеличаване на износа, съответно на нарастване на ДДС за възстановяване и др. При съпоставката с постъпленията за деветте месеца на 2009 г. следва да бъде отчетен и базовия ефект, свързан с постъпления от ДДС през януари 2009 г. с еднократно за годината действие. Тези еднократни приходи са формирани от концентрирането на значителни публични разходи в декември 2008 г., за които ДДС постъпва през януари 2009 г. През януари 2010 г. такъв ефект не се наблюдава, тъй като през декември 2009 г. не се отчита подобно концентриране на публични разходи.

<sup>3</sup> Републиканският бюджет включва централен бюджет и бюджетите на държавните органи, министерствата и ведомствата.

<sup>4</sup> Поради извършено закръгление в млн. лв., някои сумарни позиции в Таблица №1 и Таблица №2 не се изчерпват от съставните им числа.

<sup>5</sup> Актуализиран разчет към ЗДБРБ за 2010 г., на основание на Закон за изменение и допълнение на Закона за държавния бюджет на РБ за 2010г.

<sup>6</sup> В позицията "Резерв за непредвидени и неотложни разходи" се отразяват само данните по разчет, а разходите по отчет се отразяват по съответните разходни позиции, към които се отнасят извършените разходи.

Данъкът с най-голям относителен дял в данъчните приходи по републиканския бюджет е **данъкът върху добавената стойност** – 44.0 %. Приходите от ДДС към 30.09.2010 г. са в размер на 4 189.7 млн. лв., което представлява 71.5 % от актуализирания разчет за годината.

Нетният размер на приходите от *ДДС от внос* към септември 2010 г. е 2 072.1 млн. лв., което е 79.7 % от заложения годишен разчет. Постъплените през отчетния период са с 330.6 млн. лв. (19.0%) повече в сравнение със септември 2009 г., в резултат на увеличения стойностен обем на внесените горива и смазочни материали и стоки от групата “промишлени доставки”. Нарасналите цени на енергийните ресурси, руди и цветни метали е един от факторите довел до отчитането на ръст в приходите от ДДС от внос. Освен това индикациите за възстановяване на външното търсене стимулират износа, което от своя страна генерира по-висок внос на стоки към преработвателната промишленост.

Постъпленията от *ДДС при сделки в страната и ВОП (нето)* възлизат на 2 117.6 млн. лв. Съпоставени със същия период на 2009 г., приходите от данъка са намалели значително (23.7 %) в резултат на увеличаване на износа, свиване на вътрешното потребление и др. Намаление на постъпленията от ДДС се наблюдава при почти всички отрасли, като най-голямо е при производството и търговията на горива, енергетиката, металургията и строителството. *Ефективно възстановеният данъчен кредит* към 30.09.2010 г. е по-висок от този за същия период на 2009 г. – с 201.8 млн. лв., което е свързано както със засилване на износа, така и с възстановяване на суми от минали години.

**Приходите от акцизи (нето)** от внос, местно производство и въведени в страната от други държави-членки на ЕС акцизни стоки към 30.09.2010 г. са в размер на 2 518.7 млн. лв., или 64.6 % от разчетите за 2010 г. и формират 26.4 % от данъчните приходи за периода. Приходите от акцизи се формират от следните стокови групи: горива (50.6%); тютюневи изделия (41.8%); алкохолни напитки и пиво (6.5%) и други акцизни стоки (електрическа енергия, въглища и кокс 1.3 %).

- *Акцизите от горива (нето)* към 30.09.2010 г. възлизат на 1 275.2 млн. лв., при 1 304.6 млн. лв. за същия период за 2009 г. Забавянето на постъпленията се дължи основно на свитото потребление (по данни на НСИ за първото тримесечие на 2010 г. – индивидуалното потребление е намаляло с 5.7 %). Освен това през 2010 г. се очертава потребление на газьол с биодобавка, чиято акцизна ставка е с 3% по-ниска от основната.

- *Акцизите от тютюневи изделия (нето)* към 30.09.2010 г. са в размер на 1 051.9 млн. лв., или с 297.5 млн. лв. по-малко спрямо септември 2009 г., като намалението на нетните приходи от акцизи се дължи от една страна на значителния спад в потреблението на цигари, а от друга – на възстановения през 2010 г. акциз за унищожени цигари със стар образец на бандерола.

- *Акцизите от алкохолни напитки и пиво (нето)* към 30.09.2010 г. възлизат на 159.5 млн. лв., при 142.3 млн. лв. за същия период на 2009 г. Акцизната ставка през 2010 г. остава непроменена, като ръстът се дължи на увеличения физически обем на обложените с акциз количества алкохол, в резултат на подобрената работа на митническата администрация и съвместните акции с МВР.

- Приходите от *други акцизни стоки (нето)* – електрическа енергия, въглища и кокс са в размер на 32.2 млн. лв.

**Постъпленията от мита** към септември 2010 г. възлизат на 92.8 млн. лв., или 100.8 % от планираните за 2010 г., като заемат 1.0 % относителен дял в общия размер на данъчните приходи. В сравнение със същия период на 2009 г. събраните мита към септември 2010 г. са с 5.8 млн. лв. по-малко (5.9 %), което основно е резултат от намаления обем на вноса на следните стокови групи: “Автомобилни превозни средства” (гл. 87) – 4.2 млн. лв., “Торове” (гл. 31) – 2.0 млн. лв. и “Зеленчуци, растения, корени и грудки, годни за консумация” (гл. 7) – 1 млн. лв. В стоковата структура на приходите от мита за януари - септември 2010 г. четири основни групи – „Захар и захарни изделия”, “Автомобилни

превозни средства”, ”Електрически машини и апарати” и ”Машини и апарати” имат дял от 48.3 %. Водещи са приходите от мита по глава 17 от МТ ”Захар и захарни изделия” – 26.0 млн.лв. и 27.4% относителен дял, като спрямо януари - септември 2009 г. има увеличение с 8.4 млн. лв. На второ място са постъпленията по глава 87 от МТ ”Автомобилни превозни средства”, които възлизат на 7.5 млн. лв. и имат относителен дял от 7.9 %. При тях се отчита намаление с 4.2 млн. лв. или с 36.2 %. Следващата стокова група, която дава 7.5 % от всичките мита, или 7.1 млн. лв., е глава 85 - ”Електрически машини и апарати”.

#### ✓ Преки данъци

Приходите в групата на преките данъци към септември 2010 г. са в размер на 2 595.2 млн. лв., или 75.1 % от разчета за годината. Спрямо септември 2009 г. се отчита забавяне на приходите от преки данъци с 13.7 %, или 410.3 млн. лв.

**Приходите от корпоративен данък** към 30.09.2010 г. са в размер на 1 026.9 млн. лв. и представляват 78.9 % от актуализирания годишен разчет. Отнесен към общо постъпилите данъчни приходи по републиканския бюджет, корпоративния данък заема дял от 10.8 %. Спрямо септември 2009 г. се отчита намаление от 26.5 %, което е следствие от свиване на печалбите на компаниите в резултат на световната финансова и икономическа криза от една страна, а от друга от намалението от 01.01.2010 г. на коефициента за определяне на месечните авансови вноски по ЗКПО от 1.1 на 1. С приетите изменения и допълнения на ЗДБРБ за 2010 г. стойността на този коефициент отново става 1.1, като промяната влиза в сила от 01.08.2010 г.

Приходите от *корпоративния данък на нефинансовите предприятия (вкл. юридически лица с нестопанска цел)* към 30.09.2010 г. са в размер на 911.6 млн. лв., което представлява 78.9 % от актуализираните разчети за 2010 г. Съпоставени със септември 2009 г. приходите от данъка са намалели с 348.7 млн. лв. (27.7 %).

Постъпленията от *корпоративен данък на финансови институции (включително застрахователни компании)* възлизат на 115.3 млн. лв., или 79.2 % от актуализирания разчет за годината. Спрямо септември 2009 г. са постъпили с 21.9 млн. лв. по-малко, което е резултат от свиване на печалбите в банковия сектор.

**Приходите от данъци върху дивидентите и ликвидационните дялове на местни и чуждестранни юридически лица (ЧЮЛ) и данъка върху доходите на ЧЮЛ** към септември 2010 г. са в размер на 83.5 млн. лв., или 56.0 % от актуализирания разчет за годината. Съпоставени със септември 2009 г. са постъпили с 30.8 млн. лв. по-малко.

**Приходите от данък върху доходите на физически лица** са в размер на 1 484.8 млн. лв., или 74.0 % от актуализирания разчет за 2010 г. и формират 15.6 % относителен дял в общия размер на данъчните приходи. В сравнение със септември 2009 г. са постъпили с 8.9 млн. лв. по-малко.

*По трудови правоотношения* приходите от данъка към 30.09.2010 г. са 1 227.4 млн. лв. при 1 211.0 млн. лв. към 30.09.2009 г., или с 16.4 млн. лв. повече. Размерът на постъпленията от данъка се определя от следните фактори:

- намаления размер на осигурителната вноска за фонд „Пенсии” на ДОО с 2 % спрямо 2009 г., води до по-голяма база за облагане на доходите;
- по данни на НСИ, за първото полугодие на 2010 г., отчетената средна месечна работна заплата продължава да расте. Влияние в посока по-високи нива на заплащане през 2010 г. оказват и повишените минимални размери на осигурителния доход за 2010 г. (средно с около 6 %);
- през януари (за част от наетите лица) са изплатени заплатите за месец декември, в които заплати са начислени бонусите от края на 2009 г. Също така и във връзка с извършваните реформи в обществения сектор се изплащат неизползвани отпуски и обезщетения;

- намалението на безработицата - по предварителни данни на Агенцията по заетостта безработицата, макар и слабо, показва тенденция към намаляване: през месец септември тя е 9.03%, което е с 0.11 процентни пункта под нивото на август. Безработицата в страната през септември намалява за седми пореден месец в резултат на успешното трудово посредничество по разкриване и усвояване на работни места на първичният пазар на труда.

По извънтрудови правоотношения (свободни професии, граждански договори и др.) приходите от данъка към 30.09.2010 г. са в размер на 181.9 млн. лв., което е 84.6 % от актуализирания годишен разчет. Съпоставени със септември 2009 г. постъпленията са намалели с 29.3 млн. лв. Влияние върху приходите по извънтрудови правоотношения оказва икономическата криза и свързаните с нея стопански резултати на икономическите субекти. Тези приходи са в зависимост, освен от резултатите по годишните данъчни декларации по чл. 50 от ЗДДФЛ, и от авансово внесения данък през 2010 г., който за периода януари – септември 2010 г. е в размер на 35.7 млн. лв. при 44.3 млн. лв. за същия период на миналата година.

Окончателен данък на местните и чуждестранни физически лица, данък върху доходите на чуждестранните физически лица и данък върху дивидентите и ликвидационните дялове на местни и чуждестранни физически лица - постъпленията от тези данъци към септември 2010 г. са в размер на 75.5 млн. лв. при 71.5 млн. лв. за същия период на 2009 г.

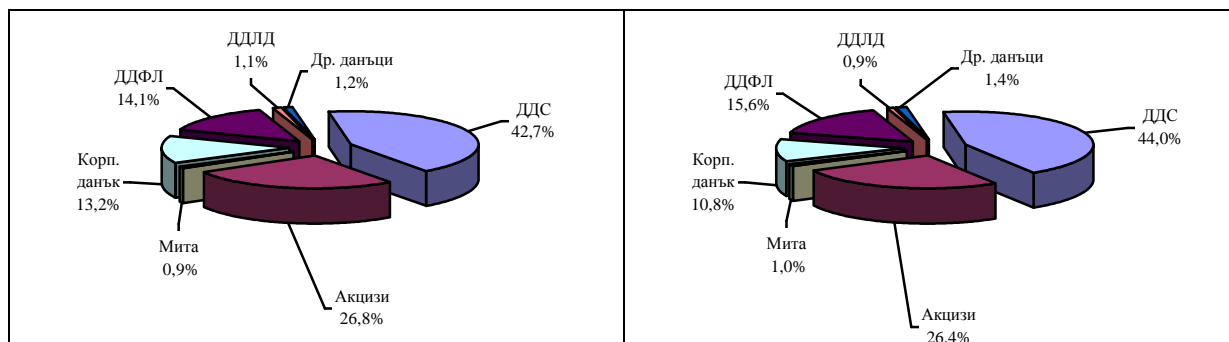
#### ✓ Други данъци

Постъпленията от други данъци по републиканския бюджет за отчетния период са в размер на 133.4 млн. лв., или 83.2 % от актуализирания разчет за годината. Основната част (68.4 %) от приходите са формирани от данъка върху залози за хазартни игри и хазартни съоръжения.

### Структура на данъчните приходи по републиканския бюджет към септември 2009 г. и 2010 г.

30.09.2009 г.

30.09.2010 г.



#### • Неданъчни приходи

Отчетените **неданъчни приходи** по републиканския бюджет към 30.09.2010 г. са в размер на 1 422.8 млн. лв. Постъпленията за отчетния период представляват 81.0 % от актуализирания разчет за годината, като по-голямата част от неданъчните приходи по републиканския бюджет се формира по бюджетите на министерствата и ведомствата – 889.6 млн. лв., в т. ч. 577.0 млн. лв. държавни такси. Изпълнението на неданъчните приходи по централния бюджет е в размер на 533.2 млн. лв., или 94.7 % от предвидените за годината. Добро е изпълнението при постъпленията от държавни такси, приходи от дивиденди от търговски дружества с държавно участие в капитала и др.

- **Помощи**

Постъпилите **помощи** по републиканския бюджет към 30.09.2010 г. са в размер на 45.7 млн. лв., главно по бюджетите на министерствата и ведомствата.

- **Разходи по републиканския бюджет**

Общият размер на **разходите по републиканския бюджет** (вкл. трансферите за др. бюджети и вноската за бюджета на ЕС) към 30.09.2010 г. е 12 293.3 млн. лв., или 65.0 % от предвидените за 2010 г.

- **Нелихвени разходи**

**Нелихвените разходи по републиканския бюджет** (без трансферите за др. бюджети), извършени през отчетния период са в размер на **4 925.6 млн. лв.**, което представлява 72.8 % от актуализирания разчет за 2010 г. средства. Съпоставено с данните за 2009 г. нелихвените разходи са намалели с 11.4 %, в резултат на предприетите мерки за ограничаване на разходите през 2010 г.

Разходите за заплати, възнаграждения и осигурителни вноски са в общ размер на 1 903.8 млн. лв. или 75.7 % от плана. Разходите за текуща издръжка са в размер на 1 282.5 млн. лв. (61.6 % от актуализирания разчет за годината). Това са основно разходи за горива, енергия, външни услуги, текущ ремонт, медикаменти консумативи, други възнаграждения и плащания на персонала, извършени от първостепенните разпоредители с бюджетни кредити, които попадат в обхвата на републиканския бюджет. Социалните разходи (вкл. разходите за стипендии) са в размер на 589.3 млн. лв. или 80.6 % от предвидените за 2010 г. Това са основно разходи по бюджета на МТСП за обезщетения по Закона за интеграция на хората с увреждания, Закона за семейните помощи за деца, Закона за социално подпомагане и др. Разходите за субсидии са в размер на 519.9 млн. лв., като по-високи от планираните са субсидиите за осъществяване на болнична помощ.

Капиталовите разходи (вкл. нетния прираст на държавния резерв) възлизат на 630.2 млн. лв., или 63.2 % от разчета за годината.

- **Разходи за лихви**

**Лихвените плащания** по републиканския бюджет за деветмесечието на 2010 г. са в общ размер на 426.0 млн. лв., или 84.8 % от предвидените в разчета за годината. В основната си част това са разходи за **лихви по външни заеми**, които за отчетния период са в размер на 300.9 млн. лв. От тях 268.2 млн. лв. са платени от централния бюджет и 32.7 млн. лв. тези по държавни инвестиционни заеми (ДИЗ), в т.ч. 23.7 млн. лв. са по заемите, управлявани от министерства и ведомства и 9.0 млн. лв. по заемите с краен бенефициент търговско дружество. През отчетния период не са използвани средствата, предвидени за покриване на риска от активиране на държавни гаранции.

**Лихвите по вътрешни заеми** по републиканския бюджет за отчетния период са в размер на 125.1 млн. лв. (92.7 % от разчета за годината) и представляват лихви по ДЦК.

- **Нетният размер на трансферите по републиканския бюджет** към септември 2010 г. е 6 412.9 млн. лв., което представлява 66.6 % от разчета за годината, в т.ч.:

- Бюджетните взаимоотношения с общините включват нето предоставени трансфери в размер на 1 804.8 млн. лв., от които субсидии от централния бюджет в размер на 1 732.5 млн. лв., други целеви трансфери от централния бюджет в размер на 73.1 млн. лв. и възстановени субсидии от предходни години в централния бюджет – 0.8 млн. лв.



- На социално-осигурителните фондове (нето) – 3 845.3 млн. лв., което представлява 66.4 % от годишния разчет.
- На съдебната власт – 210.7 млн. лв. или 72.0 % от годишния разчет.
- На Народното събрание – 25.0 млн. лв., което представлява 49.9 % от заложените в разчета за годината.

• Частта от **вноската на България в общия бюджет на ЕС**, изплатена към края на септември 2010 г. от централния бюджет възлиза на **528.8 млн. лв.**, което е в съответствие с регламент 1150/2000 на Съвета на Европейския съюз.

➤ Към 30.09.2010 г. **бюджетното салдо по републиканския бюджет е отрицателно** в размер на **1 295.1 млн. лв.**

#### ➤ **Финансиране на бюджета**

По показателя **погашения по външни заеми** по централния бюджет (позиция във външното финансиране) за деветмесечието на 2010 г. са изплатени 136.5 млн. лв. като през месец септември са изплатени 59.4 млн.лв., в т.ч. по дълга към:

- Европейски съюз – 29.3 млн.лв.;
- Световна банка – 17.8 млн.лв.;
- Правителството на Германия в рамките на кредиторите от Парижки клуб – 12.3 млн. лв.

По държавните инвестиционни заеми, управлявани от министерствата и ведомствата за отчетния период са усвоени средства в размер на 63.8 млн. лв., от които 60.9 млн. лв. са по заемите на Агенция „Пътна инфраструктура”. Изплатените погашения общо за ДИЗ са в размер на 78.3 млн. лв., съответно 50.7 млн. лв. по заемите, управлявани от министерства и ведомства и 27.6 млн. лв. по заемите с краен бенефициент търговско дружество.

Операции с държавни ценни книжа по централния бюджет (**позиция във вътрешното финансиране**): за деветмесечието на 2010 г. е реализирано положително нетно финансиране с ДЦК в размер на 676.2 млн. лв., като за месец септември то е положително в размер на 544.1 млн. лв. Общият размер на емитираните облигации през отчетния период е 1 265.0 млн. лв., или 1 329.5 млн. лв. обща номинална стойност /в т.ч. емисии с матуритет 15 години с номинална стойност 234.1 млн. евро, 10 години и 6 месеца с номинална стойност 288.1 млн. лв., 7 годишни с номинална стойност 100.1 млн. лв., 5 годишни с номинална стойност 130.0 млн. лв., 2 години и 6 месеца с номинална стойност 121.5 млн. евро и съкровищни бонове с номинална стойност 115.8 млн. лв./ През м. септември на пазара са реализирани два аукциона на ДЦК съответно облигации със срок 15 години с номинал 234.1 млн. евро и бонове с номинал 115.8 млн. лв, към които бе проявен голям инвеститорски интерес. Отчетените погашения по ДЦК за периода са в размер на 588.8 млн.лв. като през м. септември не е извършено погашение по ДЦК.

### **III. Бюджет на съдебната власт**

По бюджета на съдебната власт за първите девет месеца на годината са постъпили **приходи** в размер на 94.3 млн. лв., които представляват 99.3 % от предвидените за годината. От отчетените собствени приходи най-голям дял имат постъпленията от съдебни такси – 82.7 млн.лв., като със ЗДБРБ за 2010 г. са одобрени 82.0 млн. лв. или изпълнението е 100.9 %.

**Разходите** по бюджета на съдебната власт са в размер на 309.3 млн. лв. или 79.8 % от планираните за годината (387.7 млн. лв.).

### **IV. Социално и здравноосигурителни фондове**

**Постъпленията** по бюджетите на социалноосигурителните фондове (НОИ, НЗОК, УПФ и ФГВРС) към септември 2010 г. са в размер на 3 681.5 млн. лв., което е 70.5 % изпълнение

на годишните разчети. С най-голям относителен дял са приходите от социални и здравноосигурителни вноски – 98.7 %. Постъпленията от осигурителни вноски към 30.09.2010 г. са в размер на 3 633.0 млн. лв., в т.ч. от социалноосигурителни вноски – 2 444.8 млн. лв., и от здравноосигурителни вноски – 1 188.3 млн. лв.

Извършените **разходи** по бюджетите на социално и здравноосигурителните фондове към септември 2010 г. са в размер на 7 511.7 млн. лв., което представлява 73.0 % от актуализирания разчет за годината, в т. ч. пенсии, помощи и обезщетения по КСО в размер на 6 065.8 млн. лв., а здравноосигурителните плащания в размер на 1 344.2 млн. лв.

#### **V. Общини**

Постъпилите **приходи** по бюджетите на общините към края на месец септември 2010 г. са в размер на 1 131.1 млн. лв. или 64.2 % от годишния разчет за 2010 г. Относителният дял на неданъчните приходи в общо постъпленията за периода е 66.3 % и представлява основно приходи от общински такси, приходи и доходи от собственост и постъпления от продажба на нефинансови активи.

Извършените **разходи** по местните бюджети са в размер на 2 988.7 млн. лв. или 80.6 % от разчета за 2010 г., включително и за сметка на предоставените целеви трансфери от други бюджети. Текущите разходи възлизат на 2 487.8 млн. лв. (82.1 % от годишния разчет), а капиталовите разходи са в размер на 500.9 млн. лв. или 73.6 % от разчета.