

**МИНИСТЕРСТВО НА ФИНАНСИТЕ**

**ИНФОРМАЦИОНЕН БЮЛЕТИН**

**ИЗПЪЛНЕНИЕ НА КОНСОЛИДИРАНИЯ БЮДЖЕТ  
МЕСЕЦ ЮНИ 2010 г.**



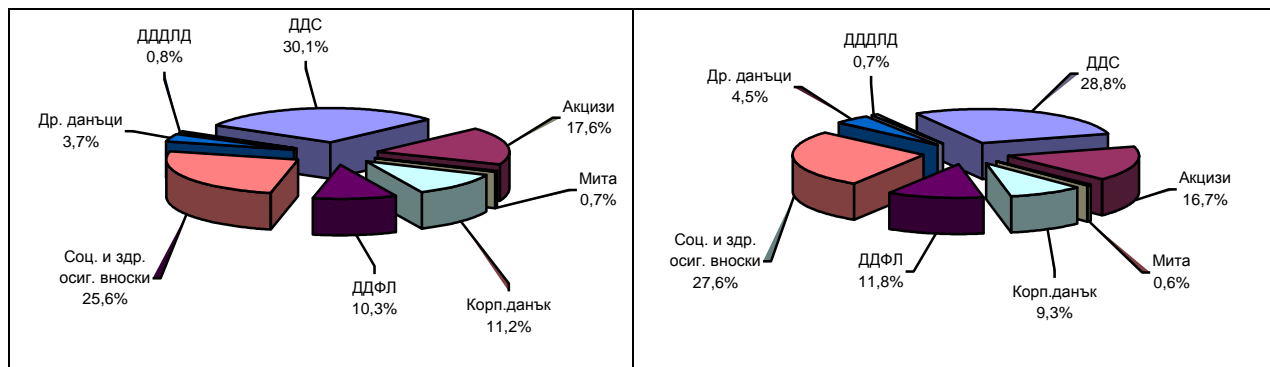
## I. Основни параметри на консолидираната фискална програма<sup>1</sup> към юни 2010 г.

➤ **Приходите по консолидираната фискална програма (КФП)** за първото полугодие на 2010 г. са в размер на **11 189.2 млн. лв.**, което представлява 45.6 % спрямо актуализираните годишни разчети към ЗДБРБ за 2010 г. Данните за изпълнението на приходите към края на месец юни показват забавяне, основно в частта на данъчните приходи. Влияние върху тяхното изпълнение оказва продължаващата тенденция на спад на вноса и плавното увеличение на износа. Ръстът на износа води до по-висок ефективно възстановен данъчен кредит, което допринася за намаление на постъпленията от ДДС. Забавянето през първите месеци на 2010 г. допълнително се подсилва от отсъствието на еднократен ефект през януари, свързан с публичните разходи, извършени през декември 2009 г. Освен при приходите от ДДС сериозно изоставане от разчета се очертава и при постъпленията от акцизи. През първите месеци на 2010 г. Агенция „Митници” поетапно възстановява акциз в размер на около 160 млн. лв. за унищожени през 2009 г. цигари със стар бандерол, за земеделски производители и за зареждане с горива на мореплавателни съдове, постъпил през 2009 г. Отчита се намаление във физическия обем на обложените с акциз цигари и горива. При съпоставката и анализа на постъпленията от помощи към края на месец юни 2009 г. и 2010 г. следва да се вземат предвид постъпилите авансови плащания от фондовете на ЕС през януари 2009 г., които също имат еднократен ефект.

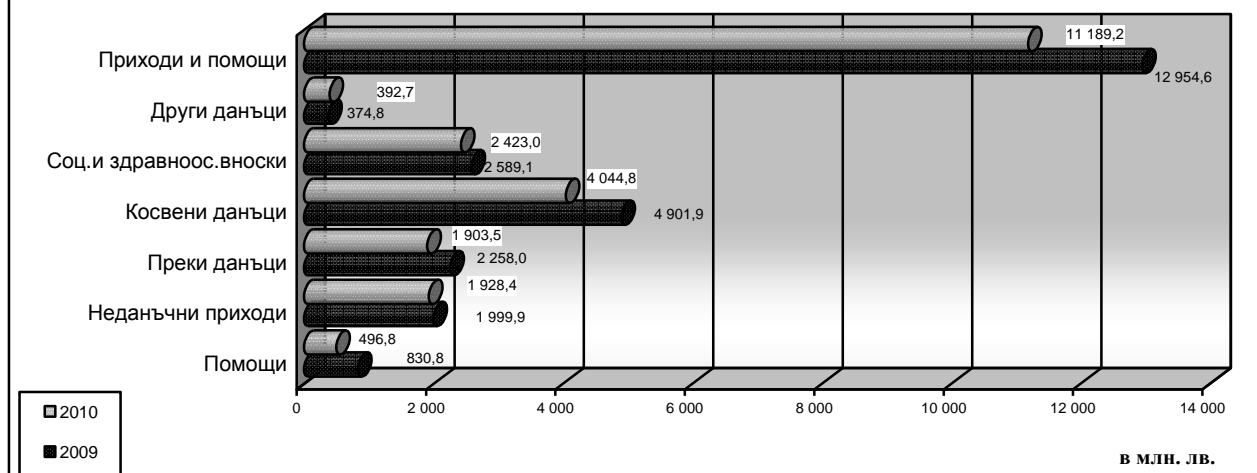
### Структура на данъчните приходи по консолидирания бюджет

юни 2009 г.

юни 2010 г.

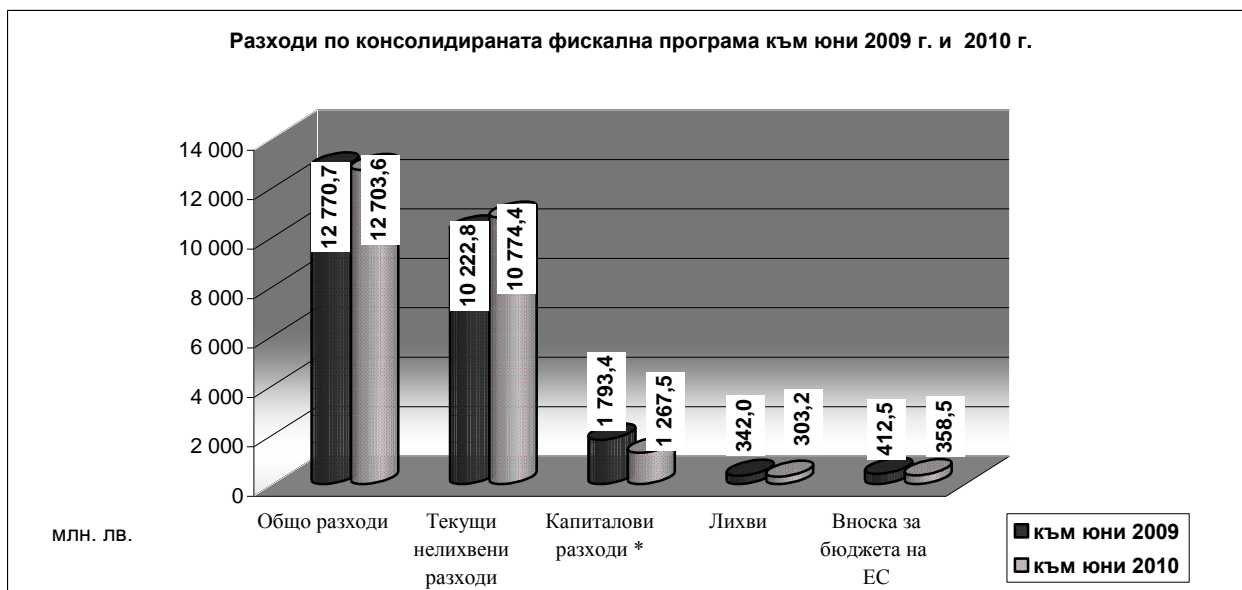


Приходи и помощи по консолидираната фискална програма  
към юни 2009 г. и 2010 г.



<sup>1</sup> Обхваща републиканския бюджет и всички автономни бюджети – общински, осигурителните фондове, ДВУ, БАН, БНР, БНТ, Висшия съдебен съвет, както и извънбюджетни сметки и фондове и други сметки на централно и местно ниво. Данните са на база месечните отчети на ПРБК

➤ **Разходите по консолидирания бюджет** (вкл. вноската на Република България за общия бюджет на ЕС) за първото полугодие на 2010 г., са в размер на **12 703.6 млн. лв.**, което представлява 45.7 % от актуализирания годишен разчет. **Лихвените плащания** възлизат на 303.2 млн. лв. (59.8 % от планираните със ЗИД на ЗДБРБ за 2010 г.), **текущите нелихвени разходи** – на 10 774.5 млн. лв. (50.6 % от актуализираните разчети за годината) и **капиталови разходи** – 1 267.5 млн. лв. (33.4 % от актуализираната програма за годината). Съпоставено с изпълнението към полугодieto на 2009 г. се наблюдава съществена промяна в структурата на разходите. Нарастването на социалните и здравноосигурителните разходи (с около 15% спрямо тези за същия период на предходната година) се компенсира от по-ниски разходи за издръжка и капиталови разходи. При съпоставката на капиталовите разходи и разходите за издръжка със същия период на миналата година следва да се има предвид, че през първата половина на 2009 г. предишното правителство не предприе мерки за ограничаване на разходите, което заедно с изпреварващото финансиране по някои проекти доведе до ръст на разходите през първото полугодие на 2009 г. По този начин независимо от започналото разплащане на задължения от предходни години през първите месеци на 2010 г. капиталовите разходи към края на месец юни 2010 г. остават значително под отчетените за полугодieto на 2009 г. Това отново потвърждава извода, че значителните разходи през първата половина на 2009 г. са свързани до голяма степен с политическия цикъл и проведените парламентарни избори, като те не са съобразени със сериозното свиване в приходите за периода. Отчетените разходи по основните разходни групи към юни 2009 г. и 2010 г. са представени на следната графика:



\* Вкл. нетния прираст на държавния резерв

**Частта от вноската на Република България за общия бюджет на ЕС**, изплатена към 30.06.2010 г. от централния бюджет възлиза на **358.5 млн. лв.**, което е в съответствие с регламент 1150/2000 на Съвета на ЕС, в т.ч.:

- ресурс на база брутен национален доход – 253.0 млн. лв.;
- ресурс на база данък върху добавената стойност – 51.8 млн. лв.;
- корекция за Обединеното кралство - 18.7 млн. лв.;
- традиционни собствени ресурси (мита и налози върху захарта) – 32.6 млн. лв.
- участие във финансиране на брутно намаление за Нидерландия и Швеция – 2.4 млн. лв.

**Бюджетното салдо по КФП към края на месец юни е отрицателно в размер на 1 514.5 млн. лв.,** което се формира от дефицит по националния бюджет в размер на 1 163.9 млн. лв. и дефицит по европейските средства в размер на 350.5 млн. лв.

➤ **Фискалният резерв<sup>2</sup>** по текущи валутни курсове към 30.06.2010 г. е в размер на **6.0 млрд. лв.** Намалението на фискалния резерв се дължи основно на извършеното плащане в размер на 199 млн. евро към Европейския инвестиционен фонд във връзка със стартиране на инициативата JEREMIE, насочена за подкрепа на малките и средни предприятия в условията на криза.

## II. Изпълнение на републиканския бюджет<sup>3</sup> към юни 2010 г.

Изпълнението на основните показатели на републиканския бюджет, на база месечните отчети на първостепенните разпоредители с бюджетни кредити към 30.06.2010 г., съпоставено със същия период на предходната година и актуализираната програма, съгласно Закона за изменение и допълнение на ЗДБРБ за 2010 г., е както следва:

Таблица<sup>4</sup> №1

| ПОКАЗАТЕЛИ  | Отчет юни      |                            | Отчет юни 2010 г. | Изпълнение спрямо 2009г. | Изпълнение спрямо закон 2010 г. |
|---|----------------|----------------------------|-------------------|--------------------------|---------------------------------|
|   | 2009 г.        | Закон 2010 г. <sup>5</sup> |                   |                          |                                 |
| <b>Общо приходи и помощи</b>                                    | <b>8 600,9</b> | <b>15 232,3</b>            | <b>7 190,1</b>    | <b>83,6%</b>             | <b>47,2%</b>                    |
| -Данъчни  | 7 235,7        | 13 467,8                   | 6 026,9           | 83,3%                    | 44,8%                           |
| Преки   | 2 245,4        | 3 455,5                    | 1 892,4           | 84,3%                    | 54,8%                           |
| Косвени   | 4 901,8        | 9 852,0                    | 4 044,8           | 82,5%                    | 41,1%                           |
| Други данъци  | 88,5           | 160,3                      | 89,7              | 101,4%                   | 56,0%                           |
| -Неданъчни  | 1 250,4        | 1 755,9                    | 1 122,0           | 89,7%                    | 63,9%                           |
| -Помощи   | 114,8          | 8,6                        | 41,2              | 35,9%                    | 479,6%                          |
| <b>Разходи, трансфери и вноска за бюджета на ЕС</b>             | <b>8 384,3</b> | <b>18 916,5</b>            | <b>8 067,6</b>    | <b>96,2%</b>             | <b>42,6%</b>                    |
| - <i>Нелихвени</i>  | 3 936,3        | 6 769,7                    | 3 257,1           | 82,7%                    | 48,1%                           |
| Текущи  | 3 134,7        | 5 771,7                    | 2 856,1           | 91,1%                    | 49,5%                           |
| Капиталови  | 801,5          | 998,0                      | 401,0             | 50,0%                    | 40,2%                           |
| - <i>Лихви</i>  | 333,1          | 502,6                      | 291,2             | 87,4%                    | 57,9%                           |
| Външни заеми  | 250,8          | 367,6                      | 219,0             | 87,3%                    | 59,6%                           |
| Вътрешни заеми  | 82,3           | 135,0                      | 72,2              | 87,8%                    | 53,5%                           |
| - <i>Резерв за неотложни и непредвидени разходи<sup>6</sup></i> | 0,0            | 1 230,0                    | 0,0               | 0,0%                     | 0,0%                            |
| - <i>Трансф. др. бюджети</i>                                    | 3 702,5        | 9 634,5                    | 4 160,8           | 112,4%                   | 43,2%                           |
| - <i>Вноска за бюджета на ЕС</i>                                | 412,5          | 779,7                      | 358,5             | 86,9%                    | 46,0%                           |
| <b>Бюджетен баланс</b>  | <b>216,5</b>   | <b>-3 684,2</b>            | <b>-877,6</b>     |                          |                                 |

### ➤ Приходи по републиканския бюджет

Общият размер на приходите и помощите по републиканския бюджет към 30.06.2010 г. е 7 190.1 млн. лв., което представлява 47.2 % изпълнение на годишните разчети в ЗДБРБ за 2010 г.

#### • Данъчни приходи

Размерът на данъчните постъпления по републиканския бюджет към 30.06.2010 г. е 6 026.9 млн. лв., което представлява изпълнение от 44.8 % на годишния разчет.

<sup>2</sup> Включва паричните средства в лева и чуждестранна валута на всички текущи депозитни сметки в банковата система на републиканския бюджет, социално-осигурителните фондове и извънбюджетни сметки и фондове, временни депозити и средства на разпореждане, включени в Единната сметка и други високоликвидни външни активи на централното правителство.

<sup>3</sup> Републиканският бюджет включва централен бюджет и бюджетите на държавните органи, министерствата и ведомствата.

<sup>4</sup> Поради извършено закръгляне в млн. лв., някои сумарни позиции в Таблица №1 не се изчерпват от съставните им числа.

<sup>5</sup> Актуализиран разчет към ЗДБРБ за 2010 г., на основание на Закон за изменение и допълнение на Закона за държавния бюджет на РБ за 2010 г.

<sup>6</sup> В позицията "Резерв за непредвидени и неотложни разходи" се отразяват само данните по разчет, а разходите по отчет се отразяват по съответните разходни позиции, към които се отнасят извършените разходи.

### ✓ Косвени данъци

Постъпленията от косвени данъци към 30.06.2010 г. формират 67.1 % от данъчните приходи по републиканския бюджет и са в размер на 4 044.8 млн. лв., или 41.1 % от предвидените със ЗДБРБ за 2010 г. Съпоставени с юни 2009 г. постъпленията от косвени данъци са намалели с 857.1 млн. лв. (17.5%).

Данъкът с най-голям относителен дял в данъчните приходи по републиканския бюджет е **данъкът върху добавената стойност** – 41.9 %. Приходите от ДДС към 30.06.2010 г. са в размер на 2 523.2 млн. лв., което представлява 43.1 % от разчета за годината. Съпоставени с постъпленията към юни 2009 г. през отчетния период са постъпили с 528.6 млн. лв. по-малко, което се обуславя от една страна от възстановения данъчен кредит в началото на годината в размер на 431 млн. лв. за 2009 г. и от друга – от увеличаване на износа и свиване на вътрешното потребление, в резултат на което постъпленията от ДДС от сделки в страната и ВОП са намалели с 9.9 % спрямо същия период на 2009 г.

Нетният размер на приходите от *ДДС от внос* към юни 2010 г. е 1 322.6 млн. лв., което е 49.7% от заложените в разчетите за годината. Постъплените през отчетния период са със 184.6 млн. лв. (16.2%) повече в сравнение с първите шест месеца на 2009 г., в резултат на увеличаване на внесените горива и смазочни материали и стоки от групата “промишлени доставки”. Нарасналите цени на енергийните ресурси, руди и цветни метали е един от факторите довел до отчитането на ръст в приходите от ДДС от внос. Освен това индикациите за възстановяване на външното търсене стимулират износа, което от своя страна генерира по-висок внос на стоки към преработвателната промишленост.

Постъпленията от *ДДС при сделки в страната и ВОП (нето)* възлизат на 1 200.6 млн. лв. Съпоставени със същия период на 2009 г., приходите от данъка са намалели значително (37.3 %) в резултат на увеличаване на износа, свиване на вътрешното потребление и др. Намаление на постъпленията от ДДС се наблюдава при почти всички отрасли, като най-голямо е при производството и търговията на горива, енергетиката, металургията и строителството. *Ефективно възстановеният данъчен кредит* към 30.06.2010 г. е по-висок от този за същия период на 2009 г. – с 295.0 млн. лв., което е свързано както със засилване на износа, така и с възстановяване на суми от минали години.

**Приходите от акцизи (нето)** от внос, местно производство и въведени в страната от други държави-членки на ЕС акцизни стоки към 30.06.2010 г. са в размер на 1 467.8 млн. лв., или 37.6 % от предвидените със ЗДБРБ за 2010 г. и формират 24.4 % от данъчните приходи за периода. Постъпленията от акцизи са в размер на 1 794.9 млн. лв. и се формират от следните основни стокови групи: горива (54.9%); тютюневи изделия (39.0%); алкохолни напитки и пиво (4.9%) и други акцизни стоки – електрическа енергия, въглища и кокс (1.2 %). *Възстановеният акциз* за периода е в размер на 327.1 млн. лв., в т.ч. 211.8 млн. лв. за горива. и 107.3 млн. лв. за унищожени цигари със стар образец на бандерола.

- *Акцизите от горива (нето)* към 30.06.2010 г. възлизат на 773.3 млн. лв., при 860.1 млн.лв. за същия период за 2009 г. Забавянето на постъпленията е следствие от една страна на свитото потребление, и от друга – на увеличаване на възстановения акциз за горива през първото полугодие на 2010 г. спрямо същия период на предходната година.

- *Акцизите от тютюневи изделия (нето)* към 30.06 2010 г. са в размер на 592.7 млн. лв., или с 221.6 млн. лв. по-малко спрямо първото полугодие на 2009 г., като намалението на нетните приходи от акцизи се дължи от една страна на значителния спад (36 %) в потреблението на цигари, а от друга – на възстановения през 2010 г. акциз за унищожени цигари със стар образец на бандерола в размер на 107.3 млн. лв.

- *Акцизите от алкохолни напитки и пиво (нето)* към 30.06.2010 г. възлизат на 80.3 млн. лв., при 75.2 млн. лв. за същия период на 2009 г.

- Приходите от *други акцизни стоки (нето)* – електрическа енергия, въглища и кокс са в размер на 21.5 млн. лв.

**Постъпленията от мита** към юни 2010 г. възлизат на 53.9 млн. лв., или 58.5 % от планираните в ЗДБРБ за 2010 г., като заемат 0.9 % относителен дял в общия размер на данъчните приходи. В сравнение със същия период на 2009 г. събраните мита към юни 2010 г. са с 16.4 млн. лв. по-малко (23.4 %), което основно е резултат от намаления обем на вноса на следните стокови групи: “Автомобилни превозни средства” – 3.8 млн. лв., ”Торове” – 2.1 млн. лв. и ”Захар и захарни изделия” – 1.3 млн. лв. В стоковата структура на приходите от мита за януари-юни 2010 г. четири основни групи – ”Захар и захарни изделия”, ”Автомобилни превозни средства”, ”Електрически машини и апарати” и ”Машини и апарати” имат дял от 45.1%. Водещи са приходите от мита по глава 17 от МТ ”Захар и захарни изделия” – 11.5 млн. лв. и 21% относителен дял, като спрямо януари-юни 2009 г. има намаление с 1.3 млн. лв. На второ място са постъпленията по глава 87 от МТ ”Автомобилни превозни средства”, които възлизат на 5.1 млн. лв. и имат относителен дял от 9.3%. При тях се отчита намаление с 3.8 млн. лв. или с 43%. Следващата стокова група, която дава 8.9% от всичките мита, или 4.9 млн. лв., е глава 85 - “Електрически машини и апарати”, при която спрямо периода януари-юни 2009 г. има увеличение от 21.3%. Митата, събрани от внос на стоки с произход от Китай, възлизат на 18.1 млн. лева и са с 2.3 млн. лв. по-малко от януари-юни 2009 г. и формират 33.1% от общия обем на митата за текущия период. На второ място по приходи от мита е вносът на стоки с произход от Бразилия (12.9 млн. лв.) – 23.5% дял и увеличение на събраните мита с 3.3% в сравнение с януари-юни 2009г. Следват САЩ – 2.7 млн. лв., 4.8% относителен дял; Русия – 2.6 млн. лв., 4.8% относителен дял и др.

#### ✓ **Преки данъци**

Приходите в групата на **преките данъци** към юни 2010 г. са в размер на **1 892.4 млн. лв.**, или 54.8 % от разчета за годината. Спрямо юни 2009 г. се отчита забавяне на приходите от преки данъци с 15.7%, или 353.0 млн. лв.

**Приходите от корпоративен данък** към 30.06.2010 г. са в размер на 815.8 млн. лв. и представляват 62.7 % от годишния разчет. Отнесен към общо постъпилите данъчни приходи по републиканския бюджет, корпоративния данък заема дял от 13.5 %. Спрямо юни 2009 г. се отчита намаление от 27.8 %, което е следствие от свиване на печалбите на компаниите в резултат на световната финансова и икономическа криза от една страна, а от друга от намалението от 01.01.2010 г. на коефициента за определяне на месечните авансови вноски по ЗКПО от 1.1 на 1. С приетите изменения и допълнения на ЗДБРБ за 2010 г. стойността на този коефициент отново става 1.1, като промяната влиза в сила от 1 август 2010 г.

Приходите от *корпоративния данък на нефинансовите предприятия (вкл. юридически лица с нестопанска цел)* към 30.06.2010 г. са в размер на 725.1 млн. лв., което представлява 62.1 % от предвидените в ЗДБРБ за 2010 г. Съпоставени с юни 2009 г. приходите от данъка са намалели с 304.5 млн. лв. (29.6 %).

Постъпленията от *корпоративен данък на финансови институции (включително застрахователни компании)* възлизат на 90.8 млн. лв., или 67.9 % от актуализирания разчет за годината. Високото изпълнение за периода се дължи на постъпила инцидентна годишна вноска от презастрахователна компания. Спрямо юни 2009 г. са постъпили с 10.0 млн. лв. по-малко, което е резултат от свиване на печалбите в банковия сектор.

**Приходите от данъци върху дивидентите и ликвидационните дялове на местни и чуждестранни юридически лица (ЧЮЛ) и данъка върху доходите на ЧЮЛ** към юни 2010 г. са в размер на 57.4 млн. лв., или 38.5 % от разчета за годината. Съпоставени с юни 2009 г. са постъпили с 26.0 млн. лв. по-малко.

**Приходите от данък върху доходите на физически лица** са в размер на 1 019.2 млн. лв., или 50.8 % от планираните със ЗДБРБ за 2010 г. и формират 16.9 % относителен дял в общия размер на данъчните приходи. В сравнение с юни 2009 г. са постъпили с 12.4 млн. лв. по-малко.

*По трудови правоотношения* приходите от данъка към 30.06.2010 г. са 815.2 млн. лв. при 803.4 млн. лв. към 30.06.2009 г., или с 11.8 млн. лв. повече. Размерът на постъпленията от данъка се определя от следните фактори:

- намаления размер на осигурителната вноска за фонд „Пенсии” на ДОО с 2 % спрямо 2009 г., води до по-голяма база за облагане на доходите;

- отчетения от НСИ ръст на средната месечна работна заплата за първо тримесечие на 2010 г. от 2.1% спрямо последното тримесечие на 2009 г.;

- повишените минимални размери на осигурителния доход за 2010 г. - средно с около 6 % оказват влияние в посока на по-високи нива на заплащане;

- през януари (за част от наетите лица) са изплатени заплатите за месец декември, в които заплати са начислени бонусите от края на 2009 г. Също така и във връзка с извършваните реформи в общественения сектор се изплащат неизползвани отпуски и обезщетения;

- намалението на безработицата - по предварителни данни на Агенцията по заетостта безработицата, макар и слабо, показва тенденция към намаляване: през месец юни тя е 9.26%, през месец май - 9.53%, през април 2010г. - 9.95 %, през март - 10.14% и 10.26% за месец февруари. Положителната тенденция се появява за пръв път от септември 2008 г., когато регистрираните в бюрата по труда безработни бяха едва 5.8% от икономически активното население.

*По извънтрудови правоотношения* (свободни професии, граждански договори и др.) приходите от данъка към 30.06.2010 г. са в размер на 153.2 млн. лв., което е 74.9 % от годишния разчет. Съпоставени с юни 2009 г. постъпленията са намалели с 23.8 млн. лв. Влияние върху приходите по извънтрудови правоотношения оказва икономическата криза и свързаните с нея стопански резултати на икономическите субекти. Тези приходи са в зависимост, освен от резултатите по годишните данъчни декларации по чл. 50 от ЗДДФЛ, и от авансово внесения данък през 2010 г., който за периода януари – юни 2010 г. е в размер на 29.9 млн. лв. при 37.1 млн. лв. за същия период на миналата година.

*Окончателен данък на местните и чуждестранни физически лица, данък върху доходите на чуждестранните физически лица и данък върху дивидентите и ликвидационните дялове на местни и чуждестранни физически лица* - постъпленията от тези данъци към юни 2010 г. са в размер на 50.9 млн. лв. при 51.2 млн. лв. за същия период на 2009 г.

#### ✓ **Други данъци**

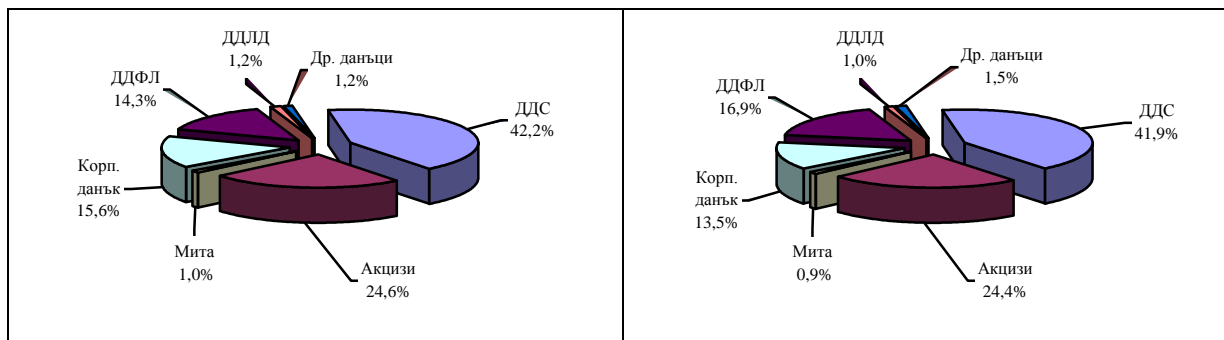
Постъпленията от **други данъци по републиканския бюджет** за отчетния период са в размер на 89.7 млн. лв., или 55.9 % от разчета за годината. Основната част (67.2%) от приходите са формирани от данъка върху залози за хазартни игри и хазартни съоръжения.



## Структура на данъчните приходи по републиканския бюджет към юни 2009 г. и 2010 г.

30.06.2009 г.

30.06.2010 г.



### • Неданъчни приходи

Отчетените **неданъчни приходи** по републиканския бюджет към 30.06.2010 г. са в размер на 1 122.0 млн. лв. Постъпленията за отчетния период представляват 63.9 % от разчета за годината, като по-голямата част от неданъчните приходи по републиканския бюджет се формира по бюджетите на министерствата и ведомствата – 622.7 млн. лв. Изпълнението на неданъчните приходи по централния бюджет е в размер на 499.3 млн. лв., или 88.7 % от предвидените за годината. Високото изпълнение за периода се дължи от една страна на постъпилата през месец април дължима вноска по централния бюджет от превишението на приходите над разходите на БНБ в размер на 354.7 млн. лв. и от друга – на постъпилите приходи от дивиденди от търговски дружества с държавно участие в капитала в размер на 105.0 млн. лв.

### • Помощи

Постъпилите **помощи** по републиканския бюджет към 30.06.2010 г. са в размер на 41.2 млн. лв., главно по бюджетите на министерствата и ведомствата.

### ➤ Разходи по републиканския бюджет

Общият размер на **разходите по републиканския бюджет** (вкл. трансферите за др. бюджети и вноската за бюджета на ЕС) към 30.06.2010 г. е 8 067.6 млн. лв., или 42.6 % от предвидените в ЗДБРБ за 2010 г.

### • Нелихвени разходи

**Нелихвените разходи по републиканския бюджет** (без трансферите за др. бюджети), извършени през отчетния период са в размер на **3 257.1 млн. лв.**, което представлява 48.1 % от предвидените в ЗДБРБ за 2010 г. средства. Съпоставено с данните за 2009 г. нелихвените разходи са намалели със 17.3 %, в резултат на предприетите мерки за ограничаване на разходите през 2010 г.

Разходите за заплати, възнаграждения и осигурителни вноски са в общ размер на 1 275.2 млн. лв., или 50.7 % от планираните за годината. Разходите за текуща издръжка са в размер на 897.8 млн. лв. (43.1 % от разчета за годината). Това са основно разходи за горива, енергия, външни услуги, текущ ремонт, медикаменти консумативи, други възнаграждения и плащания на персонала и др., извършени от първостепенните разпоредители с бюджетни кредити, които попадат в обхвата на републиканския бюджет. Социалните разходи (вкл. разходите за стипендии) са в размер на 408.3 млн. лв., или 55.8 % от предвидените в ЗДБРБ за 2010 г. и са основно разходи по бюджета на МТСП за обезщетения по Закона за интеграция на хората с увреждания, Закона за семейните



помощи за деца, Закона за социално подпомагане и др. Разходите за субсидии са в размер на 274.9 млн. лв., или 61.9 % от планираните за годината. Капиталовите разходи (вкл. нетния прираст на държавния резерв) възлизат на 401.0 млн. лв., или 40.2 % от разчета за годината.

- **Разходи за лихви**

**Лихвените плащания** по републиканския бюджет за първото полугодие на 2010 г. са в общ размер на 291.2 млн. лв., или 57.9 % от предвидените в разчета за годината. В основната си част това са разходи за **лихви по външни заеми**, които за отчетния период са в размер на 219.0 млн. лв. От тях 193.9 млн. лв. са разходите, направени по централния бюджет и 25.0 млн. лв. тези по държавни инвестиционни заеми (ДИЗ), в т.ч. 17.8 млн. лв. са по заемите, управлявани от министерства и ведомства и 7.2 млн. лв. по заемите с краен бенефициент търговско дружество. През първото полугодие не са използвани средствата, предвидени за покриване на риска от активиране на държавни гаранции.

**Лихвите по вътрешни заеми** по републиканския бюджет за отчетния период са в размер на 72.2 млн. лв. (53.5% от разчета за годината) и представляват лихви по ДЦК.

- **Нетният размер на трансферите по републиканския бюджет** към юни 2010 г. е 4 160.8 млн. лв., което представлява 43.2 % от разчета за годината, в т.ч.:

- Бюджетните взаимоотношения с общините включват нето предоставени трансфери в размер на 1 261.0 млн. лв., от които субсидии от централния бюджет в размер на 1 217.2 млн. лв., други целеви трансфери от централния бюджет в размер на 44.5 млн. лв. и възстановени субсидии от предходни години в централния бюджет – 0.7 млн. лв.

- На социално-осигурителните фондове (нето) – 2 442.1 млн. лв., което представлява 42.2 % от годишния разчет.

- На съдебната власт – 137.5 млн. лв. или 47.0 % от годишния разчет.

- На Народното събрание – 16.8 млн. лв., което представлява 33.5 % от заложените в разчета за годината.

- Частта от **вноската на България в общия бюджет на ЕС**, изплатена към края на юни 2010 г. от централния бюджет възлиза на **358.5 млн. лв.**, което е в съответствие с регламент 1150/2000 на Съвета на Европейския съюз.

- Към 30.06.2010 г. **бюджетното салдо по републиканския бюджет е отрицателно** в размер на **877.6 млн. лв.**

- **Финансиране на бюджета**

- **Финансиране на бюджета чрез операции по дълга**

По показателя **погашения по външни заеми** по централния бюджет (позиция във външното финансиране) за първите шест месеца на 2010 г. са изплатени 72.7 млн. лв. През месец юни са извършени плащания на погашения по външния дълг от централния бюджет в размер на 38.4 млн. лв. Поради лошото си състояние БДЖ не е в състояние да обслужва държавно-гарантираните си заеми и просрочи дължимите за м. април и м. юни плащания. През месец май беше активирана държавната гаранция по заема на БДЖ от Европейската банка за възстановяване и развитие, а през м. юни – държавната гаранция по заема от Световна банка. След приключване на процедурите по активиране на гаранциите през м. юни от централния бюджет бяха изплатени дължимите главници в размер на 9.0 млн. лв. за сметка на средствата, предвидени за покриване на риска от активиране на държавни гаранции. Само през месец март са изплатени 30.1 млн. лв., от които 17.7 млн. лв. по дълга

към Световна банка и 12.3 млн. лв. към правителството на Германия по силата на двустранно споразумение в рамките на Парижкия клуб.

По държавните инвестиционни заеми, управлявани от министерствата и ведомствата за отчетния период са усвоени средства в размер на 62.6 млн. лв., от които 60.9 млн. лв. са по заемите на Агенция „Пътна инфраструктура”. Изплатените погашения общо за ДИЗ са в размер на 56.1 млн. лв., съответно 38.2 млн. лв. по заемите, управлявани от министерства и ведомства и 17.9 млн. лв. по заемите с краен бенефициент търговско дружество.

Операции с държавни ценни книжа по централния бюджет (**позиция във вътрешното финансиране**): през първото полугодие на 2010 г. е реализирано отрицателно нетно финансиране с ДЦК в размер на 71.7 млн. лв., като за месец юни то е положително в размер на 41.5 млн. лв. Общият размер на емитираните облигации през отчетния период е 517.0 млн. лв. /в т.ч. емисии с матуритет десет години и 6 месеца с номинална стойност 195 млн. лв., седемгодишни с номинална стойност 100 млн. лв., петгодишни с номинална стойност 130 млн. лв. и с матуритет две години и 6 месеца с номинална стойност 60 млн. евро/. През юни на пазара е реализиран аукцион на ДЦК със срок 10 години и 6 месеца с номинал 45 млн. лв., към който бе проявен голям инвеститорски интерес. Отчетените погашения по ДЦК за периода са в размер на 588.6 млн. лв. /през месец юни няма извършени погашения/.

### III. Бюджет на съдебната власт

По бюджета на съдебната власт за първите шест месеца на годината са постъпили **приходи** в размер на 61.5 млн. лв., които представляват 64.8 % от предвидените за годината. От отчетените собствени приходи, най-голям дял имат постъпленията от съдебни такси – 54.5 млн. лв., като одобрени със ЗИД на ЗДБРБ за 2010 г. са 82.0 млн. лв. или са изпълнени 66.4 %.

**Разходите** по бюджета на съдебната власт са в размер на 213.2 млн. лв., или 55.0 % от актуализираните разчети за годината (387.7 млн. лв.).

### IV. Социално и здравноосигурителни фондове

**Постъпленията** по бюджетите на социалноосигурителните фондове (НОИ, НЗОК, УПФ и ФГВРС) към юни 2010 г. са в размер на 2 451.6 млн. лв., което е 47.0 % изпълнение на актуализираните годишни разчети. С най-голям относителен дял в приходите на социално и здравно-осигурителните фондове са приходите от социални и здравноосигурителни вноски – 98.8 %. Постъпленията от осигурителни вноски към 30.06.2010 г. са в размер на 2 423.0 млн. лв., в т.ч. от социалноосигурителни вноски – 1 629.3 млн. лв., и от здравноосигурителни вноски – 793.7 млн. лв.

Извършените разходи по бюджетите на социално и здравноосигурителните фондове към юни 2010 г. са в размер на 5 044.3 млн. лв., което представлява 49.0 % от актуализирания разчет за годината, в т. ч. пенсии, помощи и обезщетения по КСО в размер на 4 056.2 млн. лв., а здравноосигурителните плащания в размер на 921.4 млн. лв.

### V. Общини

Постъпилите **приходи** по бюджетите на общините за първото полугодие на 2010 г. са в размер на 820.9 млн. лв., или 53.9 % от годишния разчет към ЗИД на ЗДБРБ за 2010 г. Относителният дял на неданъчните приходи в общо постъпленията за периода е 61.0 % и представлява основно приходи от общински такси, приходи и доходи от собственост и постъпления от продажба на нефинансови активи.

Извършените **разходи** по местните бюджети са в размер на 2 026.1 млн. лв. или 63.0 % спрямо актуализирания разчет за 2010 г., включително и за сметка на предоставените целеви трансфери от други бюджети. Текущите разходи възлизат на 1 715.3 млн. лв.

(56.6 % спрямо актуализирания годишен разчет), а капиталовите разходи са в размер на 310.7 млн. лв. или 45.7 % спрямо разчета към ЗИД на ЗДБРБ за 2010 г.