

МИНИСТЕРСТВО НА ФИНАНСИТЕ

ИНФОРМАЦИОНЕН БЮЛЕТИН

**ИЗПЪЛНЕНИЕ НА КОНСОЛИДИРАНИЯ БЮДЖЕТ
МЕСЕЦ МАРТ 2010 г.**



I. Основни параметри на консолидираната фискална програма¹ към март 2010 г.

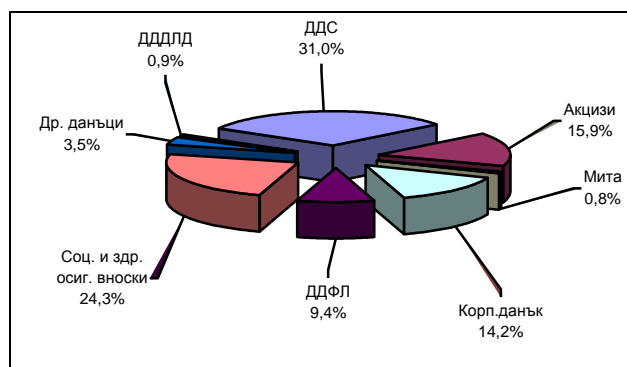
➤ **Приходите** по консолидираната фискална програма (КФП) към март 2010 г. са в размер на 5 171.2 млн. лв., което представлява 19.5 % спрямо годишните разчети към ЗДБРБ за 2010 г. Данъчните постъпления са в размер на 4 181.9 млн. лв., или 19.8 % от разчета за годината. Неданъчните приходи и помощите са в размер на 989.3 млн. лв., което представлява 18.2 % от разчета за годината.

През първите месеци на 2010 г. продължава тенденцията на спад на вноса, докато при износа вече се виждат положителни сигнали и той бележи ръст през последните месеци. По-ниският внос, както и по-ниските цени на някои суровини и материали за преработвателната промишленост се отразяват в спад при постъпленията от ДДС от внос. От друга страна ръстът на износа води до по-висок ефективно възстановен данъчен кредит, което също допринася за по-ниските постъпления от ДДС. Ръстът на безработицата пък е сред основните предизвикателства в контекста на изпълнението на разчетите за приходите от ДДФЛ и осигурителни вноски. Данните за изпълнението на приходите към края на месец март показват забавяне, основно в частта на данъчните приходи. Напрегнато се очертава да бъде изпълнението на разчетите в частта на косвените данъци и по-конкретно приходите от ДДС и акцизи.

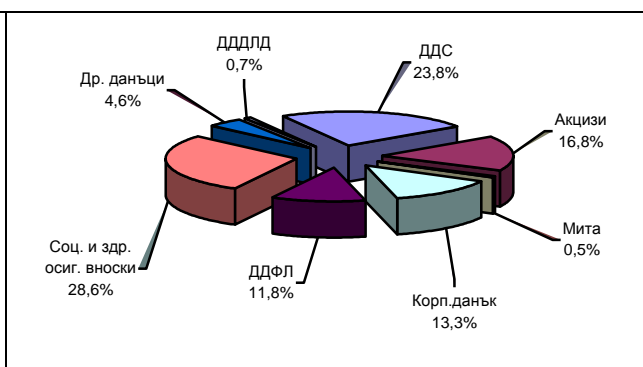
При съпоставката с данните за първото тримесечие на 2009 г. има ясно изразен базов ефект с еднократен характер. През януари 2009 г. приходите от ДДС от ВОП са значително по-високи от среднопретеглените приходи за останалите месеци на 2009 г. Това се дължи на постъпилите еднократно приходи през януари 2009 г. от ДДС, свързани с огромните публични разходи в края на 2008 г. Разходите за декември 2008 г. на консолидирано ниво превишават два пъти среднопретеглените разходи за предходните месеци на 2008 г., като това обуславя и по-високия размер на декларирания за внасяне през януари 2009 г. ДДС от ВОП. Тези приходи обаче са с еднократно за годината действие и през 2010 г. не се наблюдава подобен ефект. През януари 2009 г. също така постъпиха авансови плащания от фондовете на ЕС, които също имат еднократен ефект и следва да се вземат предвид при съпоставката и анализа на приходите за януари 2010.

Структура на данъчните приходи по консолидирания бюджет

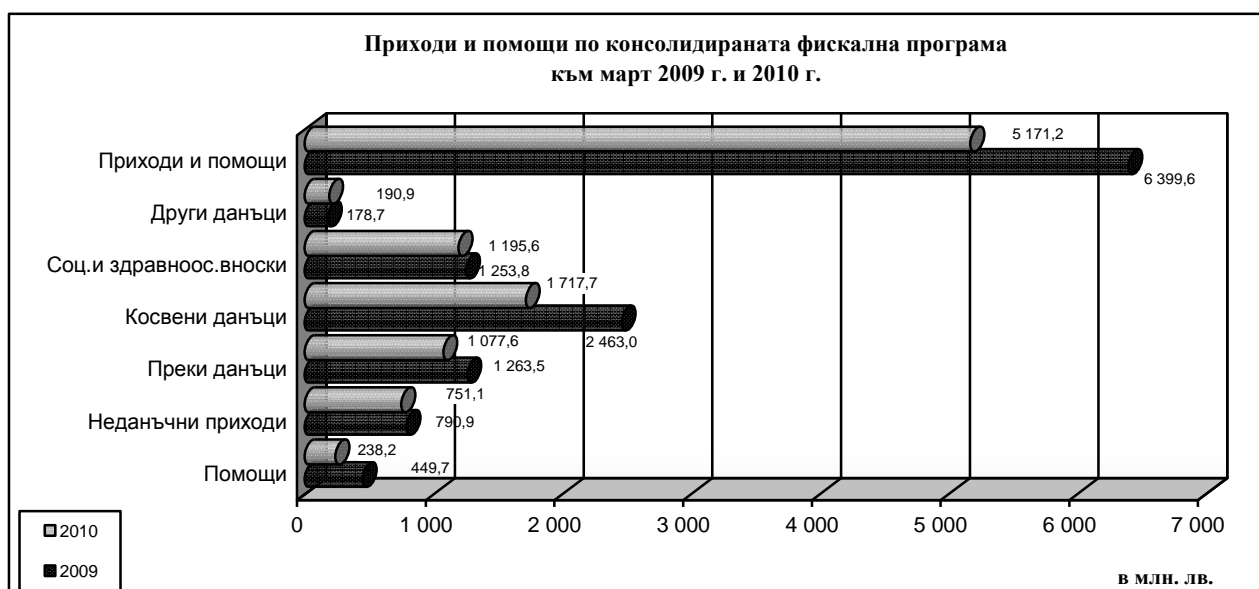
март 2009 г.



март 2010 г.



¹ Обхваща републиканския бюджет и всички автономни бюджети – общински, осигурителните фондове, ДВУ, БАН, БНР, БНТ, Висшия съдебен съвет, както и извънбюджетни сметки и фондове и други сметки на централно и местно ниво. Данните са на база месечните отчети на ПРБК



➤ **Разходите** по консолидирания бюджет (вкл. вноската на Република България за общия бюджет на ЕС) към март 2010 г. са в размер на 6 840.2 млн. лв., което представлява 25.3 % от предвидените към ЗДБРБ за 2010 г. Спрямо същия период на предходната година разходите (вкл. вноската за бюджета на ЕС) нарастват с 955.0 млн. лв. (16.2%), в т.ч. нелихвените разходи нарастват с 977.5 млн. лв. Изпреварващият ръст на разходите през първите три месеца на годината се дължи на по-високите социални и здравноосигурителни плащания, по-високия размер на усвоените инвестиционни разходи и субсидии за реалния сектор и селскостопанските производители, свързани с усилията на правителството за стимулиране на икономиката и др. Сериозен натиск върху изпълнението на разходите през първото тримесечие оказва и започналото изплащане на неразплатени задължения на държавата от предходната година.

Текущите нелихвени разходи за отчетния период са в размер на 5 569.4 млн. лв. (26.0 % от разчета за годината), капиталовите разходи (вкл. нетния прираст на държавния резерв) възлизат на 773.4 млн. лв. (19.6 % от разчетите към ЗДБРБ за 2010 г.) и лихвените плащания - на 251.2 млн. лв. (43.2 % от планираните за 2010 г.), в съответствие със спецификата на лихвения календар, която обуславя концентрирането на основна част от лихвените плащания по външни заеми в месец януари. Отчетените разходи по основните разходни групи към март 2009 г. и 2010 г. са представени на следната графика:



* Вкл. нетния прираст на държавния резерв

Частта от вноската на Република България за общия бюджет на ЕС, изплатена към март 2010 г. от централния бюджет възлиза на **246.2 млн. лв.**, което е в съответствие с регламент 1150/2000 на Съвета на ЕС, в т.ч.:

- ресурс на база брутен национален доход – 178.2 млн. лв.;
- ресурс на база данък върху добавената стойност – 37.6 млн. лв.;
- корекция за Обединеното кралство - 13.6 млн. лв.;
- традиционни собствени ресурси (мита и налози върху захарта) – 15.1 млн. лв.
- участие във финансиране на брутно намаление за Нидерландия и Швеция – 1.7 млн. лв.

Бюджетното салдо по КФП към края на месец март е отрицателно в размер на 1 669.0 млн. лв., което се формира от дефицит по националния бюджет в размер на 1 384.2 млн. лв. и дефицит по европейските средства в размер на 284.9 млн. лв.

➤ **Фискалният резерв²** по текущи валутни курсове към 31.03.2010 г. е в размер на **6 358.5 млн. лв.**

² Включва паричните средства в лева и чуждестранна валута на всички текущи депозитни сметки в банковата система на републиканския бюджет, социално-осигурителните фондове и извънбюджетни сметки и фондове, временни депозити и средства на разпореждане, включени в Единната сметка и други високоликвидни външни активи на централното правителство.

II. Изпълнение на републиканския бюджет³ към март 2010 г.

Изпълнението на основните показатели на републиканския бюджет на база месечните отчети на първостепенните разпоредители с бюджетни кредити към 31.03.2010 г., съпоставено със същия период на миналата година и програмата е както следва:

Таблица⁴ №1

ПОКАЗАТЕЛИ	(млн. лв.)				
	Отчет март 2009 г.	Закон 2010 г.	Отчет март 2010 г.	Изпълнение спрямо 2009г.	Изпълнение спрямо закон 2010 г.
Общо приходи и помощи	4 264.0	17 142.1	3 228.0	75.7%	18.8%
-Данъчни	3 765.9	15 3770.6	2 830.2	75.2%	18.4%
Преки	1 254.6	3 699.1	1 069.9	85.3%	28.9%
Косвени	2 463.0	11 518.2	1 717.7	69.7%	14.9%
Други данъци	48.2	160.3	42.6	88.3%	26.6%
-Неданъчни	440.6	1 755.9	381.4	86.6%	21.7%
-Помощи	57.5	8.6	16.5	28.7%	192.2%
Разходи, трансфери и вноса за бюджета на ЕС	4 007.4	18 658.7	4 026.7	100.5%	21.6%
<i>-Нелихвени</i>	1 717.2	7 402.3	1 809.4	105.4%	24.4%
Текущи	1 419.0	6 229.3	1 501.2	105.8%	24.1%
Капиталови	298.2	1 173.0	308.2	103.3%	26.3%
<i>-Лихви</i>	267.4	576.1	245.0	91.6%	42.5%
Външни заеми	208.6	430.1	193.6	92.8%	45.0%
Вътрешни заеми	58.8	146.1	51.4	87.4%	35.2%
<i>-Резерв за неотложни и непредвидени разходи⁵</i>		87.5			
<i>-Трансф. др. бюджети</i>	1 774.5	9 813.0	1 726.2	97.3%	17.6%
<i>- Вноса за бюджета на ЕС</i>	248.3	779.7	246.2	99.2%	31.6%
Бюджетен баланс	256.6	-1 516.6	-798.7		

➤ Приходи по републиканския бюджет

Общият размер на приходите и помощите по републиканския бюджет към 31.03.2010 г. е 3 228.0 млн. лв., което представлява 18.8 % изпълнение на годишните разчети в ЗДБРБ за 2010 г.

• Данъчни приходи

Размерът на данъчните постъпления по републиканския бюджет към 31.03.2010 г. е 2 830.2 млн. лв., което представлява изпълнение от 18.4 % на годишния разчет.

✓ Косвени данъци

Постъпленията от косвени данъци към 31.03.2010 г. формират 60.7 % от данъчните приходи по републиканския бюджет и са в размер на 1 717.7 млн. лв., или 14.9 % от предвидените със ЗДБРБ за 2010 г. Съпоставени с март 2009 г. постъпленията от косвени данъци са намалели със 745.3 млн. лв. (30.3%).

Данъкът с най-голям относителен дял в данъчните приходи по републиканския бюджет е **данъкът върху добавената стойност** – 35.2 %. Приходите от ДДС към 31.03.2010 г. са в размер на 995.3 млн. лв., което представлява 14.6 % от разчета за годината. Съпоставени с постъпленията към март 2009 г. през отчетния период са постъпили с 606.2 млн. лв. по-малко, което се обуславя от една страна от значителните приходи, постъпили през месец януари 2009 г., в резултат на по-високите разходи, извършени през месец декември 2008 г. (вкл. и значителни по размер публични разходи) и от друга – от намаления обем на сделките в страната и страните-членки на ЕС (с 18.5% по-малко от 2009 г.).

³ Републиканският бюджет включва централен бюджет и бюджетите на държавните органи, министерствата и ведомствата.

⁴ Поради извършено закръгляне в млн. лв., някои сумарни позиции в Таблица №1 не се изчерпват от съставните им числа.

⁵ В позицията "Резерв за непредвидени и неотложни разходи" се отразяват само данните по разчет, а разходите по отчет се отразяват по съответните разходни позиции, към които се отнасят извършените разходи

Нетният размер на приходите от *ДДС от внос* към март 2010 г. е 535.7 млн. лв., което е 20.6% от заложените в разчетите за годината. Забавянето при постъпленията от данъка се дължи на свиване на обема на вноса на суровини и материали за преработвателната промишленост.

Постъпленията от *ДДС при сделки в страната и ВОП (нето)* възлизат на 459.6 млн. лв. Съпоставени със същия период на 2009 г., приходите от данъка са намалели значително (56.8 %) в резултат на увеличаване на износа, свиване на вътрешното потребление, авансово направени вноски по ДДС през декември 2009 г. в размер на около 40 млн. лв. и др. Намаление на постъпленията от ДДС се наблюдава при почти всички отрасли, като най-голямо е при производството и търговията на горива, енергетиката, металургията и строителството. *Ефективно възстановеният данъчен кредит* към 31.03.2010 г. е по-висок от този за същия период на 2009 г. – с 296 млн. лв., което е свързано както със засилване на износа, така и с възстановяване на суми от минали години.

Приходите от акцизи (нето) от внос, местно производство и въведени в страната от други държави-членки на ЕС акцизни стоки към 31.03.2010 г. са в размер на 701.6 млн. лв., или 15.3 % от предвидените със ЗДБРБ за 2010 г. и формират 24.8 % от данъчните приходи за периода. Постъпленията от акцизи са в размер на 868.8 млн. лв. и се формират от следните основни стокови групи: горива (52.4 %); тютюневи изделия (42.2 %); алкохолни напитки и пиво (3.9 %) и други акцизни стоки – електрическа енергия, въглища и кокс (1.5 %).

- *Акцизите от горива* към 31.03.2010 г. възлизат на 455.0 млн. лв., при 508.8 млн.лв. за същия период за 2009 г. Забавянето на постъпленията се дължи най-вече на намаления физически обем на обложените с акциз горива (с 22% на дизела и с 11% на нефтения газ).

- *Акцизите от тютюневи изделия* към 31.03.2010 г. са в размер на 366.9 млн. лв., или с 23.1 млн. лв. по-малко спрямо първото тримесечие на 2009 г., като намалението основно е резултат от свитото потребление.

- *Акцизите от алкохолни напитки и пиво* към 31.03.2010 г. възлизат на 33.5 млн. лв., при 34.2 млн. лв. за същия период на 2009 г.

- Приходите от *други акцизни стоки* – електрическа енергия, въглища и кокс са в размер на 13.4 млн. лв.

Възстановеният акциз за периода е в размер на 167.2 млн. лв., от които 35.0 млн. лв. е за унищожени цигари със стар акциз на бандерола.

Постъпленията от мита към март 2010 г. възлизат на 20.8 млн. лв., или 15.1% от планираните в ЗДБРБ за 2010 г., като заемат 0.7 % относителен дял в общия размер на данъчните приходи. В сравнение със същия период на 2009 г. събраните мита към март 2010 г. са с 18.4 млн. лв. по-малко (47.0%), което основно е резултат от намаления обем на вноса на следните стокови групи: "Захар и захарни изделия" – 8.6 млн. лв., "Автомобилни превозни средства" – 2.0 млн. лв. и „Торове” – 1.5 млн. лв. В стоковата структура на приходите от мита четири основни групи – „Автомобилни превозни средства”, "Електрически машини и апарати", "Плодове" и "Обувки" имат дял от 35.2%. Водещи са приходите от мита по глава 87 от МТ "Автомобилни превозни средства" – 2.3 млн. лв. и 11% относителен дял, като спрямо януари-март 2009 г. има намаление с 2 млн. лв. На второ място са постъпленията по глава 85 от МТ "Електрически машини и апарати", които възлизат на 2.1 млн. лв. и имат относителен дял от 10.2%. При тях се отчита намаление с 0.3 млн. лв. или с 11.8%. Следващата стокова група, която дава 7.2% от всичките мита, или 1.5 млн. лв., е глава 8 "Плодове". Митата, събрани от внос на стоки с произход от Китай, възлизат на 8.5 млн. лв., с 2.7 млн. лв. по-малко от януари-март 2009 г. и формират 41.5% от общия обем на митата за текущия период. На второ място по приходи от мита е вносът на стоки с произход от Еквадор (1.4 млн.лв.) – 7% дял и намаление на събраните мита с

0.6%. Следват САЩ – 1.3 млн. лв., 6.5% относителен дял; Русия – 1.1 млн. лв., 5.5% относителен дял и др.

✓ Преки данъци

Приходите в групата на **преките данъци** към март 2010 г. са в размер на **1 069.9 млн. лв.**, или 28.9 % от разчета за годината. Спрямо март 2009 г. се отчита забавяне на приходите от преки данъци с 14.7% или 184.7 млн. лв.

Приходите от корпоративен данък към 31.03.2010 г. са в размер на 556.2 млн. лв. и представляват 35.4 % от годишния разчет. Отнесен към общо постъпилите данъчни приходи по републиканския бюджет, корпоративния данък заема дял от 19.7 %. Спрямо март 2009 г. се отчита намаление от 23.9 %, поради свиване на печалбите на компаниите в резултат на световната финансова и икономическа криза.

Приходите от *корпоративния данък на нефинансовите предприятия (вкл. юридически лица с нестопанска цел)* към 31.03.2010 г. са в размер на 494.2 млн. лв., което представлява 34.5 % от предвидените в ЗДБРБ за 2010 г. Съпоставени с март 2009 г. приходите от данъка са намалели със 181.9 млн. лв.

Постъпленията от *корпоративен данък на финансови институции (включително застрахователни компании)* възлизат на 62.0 млн. лв., или 43.4 % от разчета за годината, при 54.4 млн. лв. за същия период на предходната година

Приходите от данък върху доходите на физически лица са в размер на 484.5 млн. лв., или 24.7 % от планираните със ЗДБРБ за 2010 г. и формират 17.1 % относителен дял в общия размер на данъчните приходи. В сравнение с март 2009 г. са постъпили с 8.9 млн. лв. повече.

По трудови правоотношения приходите от данъка към 31.03.2010 г. са 399.8 млн. лв. при 379.9 млн. лв. към 31.03.2009 г., или с 19.9 млн. лв. повече. Размерът на постъпленията от данъка се определя от следните фактори:

- намаленият размер на осигурителната вноска за фонд „Пенсии” на ДОО с 2% спрямо 2009 г., води до по-голяма база за облагане на доходите;

- през януари (за част от наетите лица) са изплатени заплатите за месец декември, в които заплати са начислени бонусите от края на 2009 г. Също така и във връзка с извършваните реформи в общественения сектор, са изплатени неизползвани отпуски и обезщетения в първите два месеца на годината.

- през последното тримесечие на 2009 г. е отчетен ръст на работните заплати с 3.9 % спрямо третото тримесечие на годината. Очевидно, достигнатите по-високи нива на работната заплата са запазени и през първото тримесечие на 2010 г.

- влияние в посока по-високи нива на заплащане през 2010 г. оказват и повишените минимални размери на осигурителния доход за 2010 г. - средно с около 6%;

- по данни на Агенцията по заетостта безработицата през март е 10.14%, при 10.26 % за февруари 2010 г (намалението е с 0.12 % - 4 637 лица).

По извънтрудови правоотношения (свободни професии, граждански договори и др.) приходите от данъка към 31.03.2010 г. са в размер на 61.5 млн. лв., което е 30.1 % от годишния разчет. Съпоставени с март 2009 г. постъпленията са намалели с 15.8 млн. лв.

Окончателен данък на местните и чуждестранни физически лица, данък върху доходите на чуждестранните физически лица и данък върху дивидентите и ликвидационните дялове на местни и чуждестранни физически лица - постъпленията от тези данъци към март 2010 г. са в размер на 23.2 млн. лв. при 18.4 млн. лв. за същия период на 2009 г.

Приходите от данъци върху дивидентите и ликвидационните дялове на местни и чуждестранни юридически лица (ЧЮЛ) и данъка върху доходите на ЧЮЛ към март 2010 г.

са в размер на 29.2 млн. лв., или 18.2 % от разчета за годината. Съпоставени с март 2009 г. са постъпили с 19.3 млн. лв. по-малко.

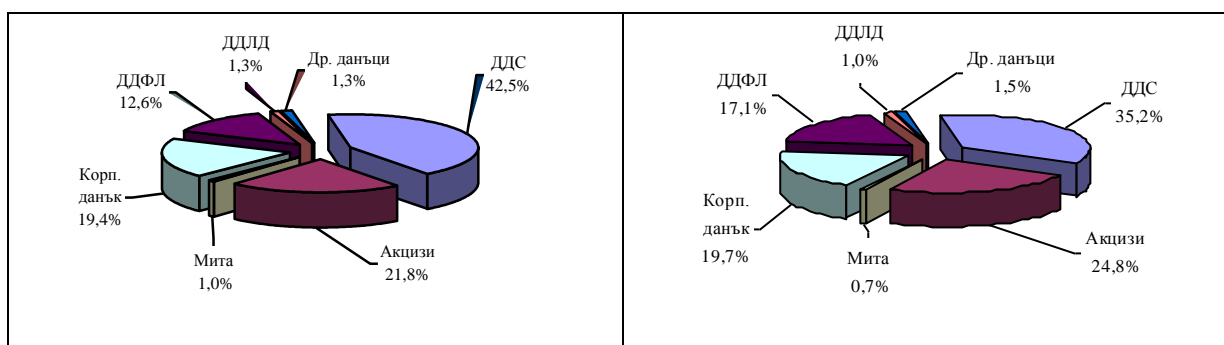
✓ Други данъци

Постъпленията от **други данъци по републиканския бюджет** за отчетния период са в размер на 42.6 млн. лв., или 26.6 % от разчета за годината. Основната част (65.5%) от приходите са формирани от данъка върху залози за хазартни игри и хазартни съоръжения.

Структура на данъчните приходи по републиканския бюджет към март 2009 г. и 2010 г.

31.03.2009 г.

31.03.2010 г.



• Неданъчни приходи

Отчетените **неданъчни приходи** по републиканския бюджет към 31.03.2010 г. са в размер на 381.4 млн. лв., като се наблюдава забавяне на постъпленията спрямо същия период на предходната година с 59.2 млн. лв., главно поради удължения срок на валидност (31.01.2010 г.) на годишните винетки за 2009 г. Постъпленията за отчетния период представляват 21.7 % от разчета за годината, като основната част от неданъчните приходи по републиканския бюджет се формира по бюджетите на министерствата и ведомствата - 359.5 млн. лв.

• Помощи

Постъпилите **помощи** по републиканския бюджет към 31.03.2010 г. са в размер на 16.5 млн. лв., главно по бюджетите на министерствата и ведомствата.

➤ Разходи по републиканския бюджет

Общият размер на **разходите по републиканския бюджет** (вкл. трансферите за др. бюджети и вноската за бюджета на ЕС) към 31.03.2010 г. е 4 026.7 млн. лв. или 21.6 % от предвидените в ЗДБРБ за 2010 г.

• Нелихвени разходи

Нелихвените разходи по републиканския бюджет (без трансферите за др. бюджети), извършени през отчетния период са в размер на **1 809.4 млн. лв.**, което представлява 24.4 % от предвидените в ЗДБРБ за 2010 г. средства. Съпоставено с данните за 2009 г. нелихвените разходи са нараснали с 5.4 %, като нарастването е най-голямо при социалните разходи (с 51.8 млн. лв.). Капиталовите разходи нарастват с 10.0 млн. лв., и основната причина за това са усилията за решаване на проблема с неразплатени задължения на редица министерства и ведомства по договори от предходни години.

Разходите за заплати, възнаграждения и осигурителни вноски са в общ размер на 640.5 млн. лв. или 24.6 % от планираните за годината. Разходите за текуща издръжка са в размер на 492.8 млн. лв. (20.6 % от разчета за годината). Това са основно разходи за горива, енергия, външни услуги, текущ ремонт, медикаменти консумативи, други възнаграждения и плащания на персонала и др., извършени от първостепенните разпоредители с бюджетни кредити, които попадат в обхвата на републиканския бюджет. Социалните разходи (вкл. разходите за стипендии) са в размер на 223.2 млн. лв. или 30.4 % от предвидените в ЗДБРБ за 2010 г. и са основно разходи по бюджета на МТСП за обезщетения по Закона за интеграция на хората с увреждания, Закона за семейните помощи за деца, Закона за социално подпомагане и др. Разходите за субсидии са в размер на 144.8 млн. лв., или 29.0 % от планираните за годината. Капиталовите разходи (вкл. нетния прираст на държавния резерв) възлизат на 308.2 млн. лв. или 26.3 % от разчета за годината.

- **Разходи за лихви**

Лихвените плащания по републиканския бюджет към март 2010 г. са в общ размер на **245.0 млн. лв.**, или 42.5 % от предвидените в разчета за годината. В основната си част това са разходи за **лихви по външни заеми**, които за отчетния период са в размер на **193.6 млн. лв.** От тях 186.4 млн. лв. са разходите, направени по централния бюджет и 7.2 млн. лв. са лихви по заеми, управлявани от министерства и ведомства. През отчетния период не са използвани средствата, предвидени за покриване на риска от активиране на държавни гаранции.

Лихвите по вътрешни заеми по републиканския бюджет за отчетния период са в размер на **51.4 млн. лв.** (35.2 % от ЗДБРБ за 2010 г.) и представляват лихви по ДЦК.

- **Нетният размер на трансферите по републиканския бюджет** към март 2010 г. е 1 726.1 млн. лв., което представлява 17.6 % от разчета за годината, в т.ч.:

- Бюджетните взаимоотношения с общините включват нето предоставени трансфери в размер на 721.1 млн. лв., от които субсидии от централния бюджет в размер на 703.5 млн. лв., други целеви трансфери от централния бюджет в размер на 17.6 млн. лв. и възстановени субсидии от предходни години в централния бюджет – 0.5 млн. лв.
- На социално-осигурителните фондове (нето) – 803.7 млн. лв., което представлява 13.9 % от годишния разчет.
- На съдебната власт – 63.0 млн. лв., или 21.5 % от годишния разчет.
- На Народното събрание – 8.0 млн. лв., което представлява 15.9 % от заложените в разчета за годината.

- **Частта от вноската на България в общия бюджет на ЕС**, изплатена към края на март 2010 г. от централния бюджет възлиза на **246.2 млн. лв.**, което е в съответствие с регламент 1150/2000 на Съвета на Европейския съюз.

- Към 31.03.2010 г. **бюджетното салдо по републиканския бюджет е отрицателно** в размер на **798.7 млн. лв.**

- **Финансиране на бюджета**

- **Финансиране на бюджета чрез операции по дълга**

По показателя **погашения по външни заеми** по централния бюджет (позиция във външното финансиране) за първите три месеца на 2010 г. са изплатени 34.3 млн. лв. Само през месец март са изплатени 30.1 млн. лв., от които 17.7 млн. лв. по дълга към Световна банка и 12.3 млн. лв. към правителството на Германия по силата на двустранно споразумение в рамките на Парижкия клуб.

По държавните инвестиционни заеми, управлявани от министерствата и ведомствата за отчетния период са усвоени средства в размер на 61.4 млн. лв., от които 59.6 млн. лв. са по заемите на Агенция „Пътна инфраструктура”. Изплатените погашения общо за ДИЗ са в размер на 20.9 млн. лв., съответно 11.6 млн. лв. по заемите, управлявани от министерства и ведомства и 9.3 млн. лв. по заемите с краен бенефициент търговско дружество.

Операции с държавни ценни книжа по централния бюджет (**позиция във вътрешното финансиране**): през първото тримесечие на годината е реализирано отрицателно нетно финансиране с ДЦК в размер на 91.1 млн. лв., като за месец март то е положително в размер на 120.9 млн. лв. Общият размер на емитираните облигации през отчетния период е 292.0 млн. лв. /в т.ч. емисии с матуритет десет години и 6 месеца с номинална стойност 120 млн. лв., седемгодишни с номинална стойност 35 млн. лв., петгодишни с номинална стойност 100 млн. лв. и с матуритет две години и 6 месеца с номинална стойност 25 млн. евро/. През март са емитирани ДЦК със срок десет години и 6 месеца и пет години с номинал съответно 60 млн. лв. и 65 млн. евро. Отчетените погашения за периода са в размер на 383.1 млн. лв.

- **Придобиване на дялове, акции и съучастия**

През месец март 2010 г. по републиканския бюджет постъпиха 70.0 млн. лв. от “Национална компания индустриални зони” ЕАД. Сумата представлява плащане към едноличния собственик на капитала – държавата, в резултат на взето решение за намаляване на капитала на дружеството чрез обезсилване на 70 000 000 броя поименни акции с номинална стойност 1 лев всяка, предвид обстоятелството, че размерът на капитала на дружеството надхвърля нуждата му от финансови средства. Сумата е отчетена като постъпления от продажба на дялове и акции във възмездното финансиране.

III. Бюджет на съдебната власт

По бюджета на съдебната власт за първите три месеца на годината са постъпили **приходи** в размер на 28.4 млн. лв., които представляват 29.9 % от предвидените за годината. От отчетените собствени приходи, най-голям дял имат постъпленията от съдебни такси – 25.4 млн. лв., като одобрени със ЗДБРБ за 2010 г. са 82.0 млн. лв. или са изпълнени 31.0 %.

Разходите по бюджета на съдебната власт са в размер на 120.5 млн. лв., или 31.1 % от планираните за годината (387.7 млн. лв.).

IV. Социално и здравноосигурителни фондове

Постъпленията по бюджетите на социалноосигурителните фондове (НОИ, НЗОК, УПФ и ФГВРС) към март 2010 г. са в размер на 1 213.8 млн. лв., което е 23.4 % изпълнение на годишните разчети. С най-голям относителен дял в приходите на социално и здравноосигурителните фондове са приходите от социални и здравноосигурителни вноски – 98.5 %. Постъпленията от осигурителни вноски към 31.03.2010 г. са в размер на 1 195.6 млн. лв., в т.ч. от социалноосигурителни вноски – 802.3 млн. лв., и от здравноосигурителни вноски – 393.3 млн. лв.

Извършените разходи по бюджетите на социално и здравноосигурителните фондове към март 2010 г. са в размер на 2 521.2 млн. лв., което представлява 25.0 % от разчета за годината, в т. ч. пенсии, помощи и обезщетения по КСО в размер на 2 043.1 млн. лв., а здравноосигурителните плащания в размер на 446.5 млн. лв.

V. Общини

Постъпилите **приходи** по бюджетите на общините към март 2010 г. са в размер на 353.6 млн. лв., или 20.8 % от годишния разчет към ЗДБРБ за 2010 г. Относителният дял на неданъчните приходи в общо постъпленията за периода е 55.2 % и представлява основно приходи от общински такси, приходи и доходи от собственост и постъпления от продажба на нефинансови активи.

Извършените **разходи** по местните бюджети са в размер на 1 009.3 млн. лв., или 29.0 % спрямо разчетените към ЗДБРБ за 2010 г., включително и за сметка на предоставените целеви трансфери от други бюджети. Текущите разходи възлизат на 858.5 млн. лв. (30.3 % спрямо годишния разчет), а капиталовите разходи са в размер на 150.8 млн. лв. или 24.2 % спрямо разчета към закона за 2010 г.