

**МИНИСТЕРСТВО НА ФИНАНСИТЕ**

**ИНФОРМАЦИОНЕН БЮЛЕТИН**

**ИЗПЪЛНЕНИЕ НА КОНСОЛИДИРАНИЯ БЮДЖЕТ  
МЕСЕЦ ФЕВРУАРИ 2010 г.**



## I. Основни параметри на консолидираната фискална програма<sup>1</sup> към февруари 2010 г.

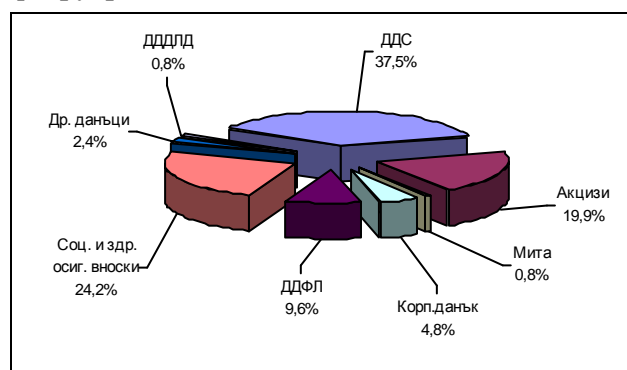
➤ **Приходите** по консолидираната фискална програма (КФП) към февруари 2010 г. са в размер на 3 097.6 млн. лв., което представлява 11.7 % спрямо годишните разчети към ЗДБРБ за 2010 г. Данъчните постъпления са в размер на 2 605.3 млн. лв., или 12.4 % от разчета за годината. Неданъчните приходи и помощите са в размер на 492.3 млн. лв., което представлява 9.0 % от разчета за годината.

Продължава тенденцията на спад на вноса, докато при износа вече се виждат положителни сигнали и той бележи ръст през последните месеци. По-ниският внос, както и по-ниските цени на някои суровини и материали за преработвателната промишленост се отразяват в спад при постъпления от ДДС от внос. От друга страна ръстът на износа води до по-висок ефективно възстановен данъчен кредит, което също допринася за по-ниските постъпления от ДДС. Ръстът на безработицата пък е сред основните предизвикателства в контекста на изпълнението на разчетите за приходите от ДДФЛ и осигурителни вноски. Данните за изпълнението на приходите към края на месец февруари показват забавяне, основно в частта на данъчните приходи. Напрегнато се очертава да бъде изпълнението на разчетите в частта на косвените данъци и по-конкретно приходите от ДДС и акцизи.

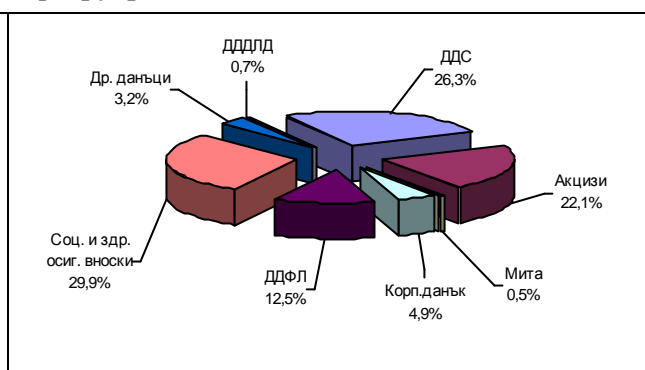
При съпоставката с данните за януари и февруари 2009 г. има ясно изразен базов ефект с еднократен характер. През януари 2009 г. приходите от ДДС от ВОП са значително по-високи от среднопретеглените приходи за останалите месеци на 2009 г. Това се дължи на постъпилите еднократно приходи през януари 2009 г. от ДДС, свързани с огромните публични разходи в края на 2008 г. Разходите за декември 2008 г. на консолидирано ниво превишават два пъти среднопретеглените разходи за предходните месеци на 2008 г., като те обуславят и по-високия размер на декларирания за внасяне през януари 2009 г. ДДС от ВОП. Тези приходи обаче са с еднократно за годината действие и през 2010 г. не се наблюдава подобен ефект. През януари 2009 г. също така постъпиха авансови плащания от фондовете на ЕС, които също имат еднократен ефект и следва да се вземат предвид при съпоставката и анализа на приходите за януари 2010 г. Тези базови ефекти много ясно се виждат на графиката „Приходи и помощи по консолидираната фискална програма към февруари 2009 г. и 2010 г.“.

### Структура на данъчните приходи по консолидирания бюджет

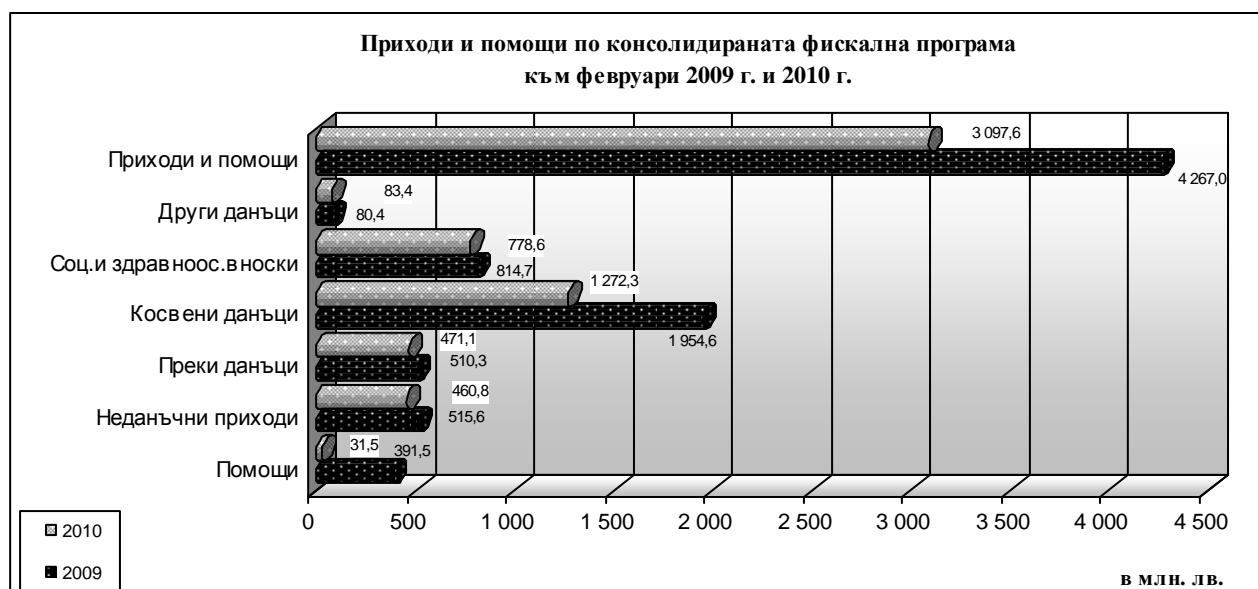
февруари 2009 г.



февруари 2010 г.



<sup>1</sup> Обхваща републиканския бюджет и всички автономни бюджети – общински, осигурителните фондове, ДВУ, БАН, БНР, БНТ, Висшия съдебен съвет, както и извънбюджетни сметки и фондове и други сметки на централно и местно ниво. Данните са на база месечните отчети на ПРБК



➤ **Разходите по консолидирания бюджет** (вкл. вноската на Република България за общия бюджет на ЕС) към февруари 2010 г. са в размер на **4 495.7 млн. лв.**, което представлява 16.7 % от предвидените към ЗДБРБ за 2010 г. Спрямо същия период на предходната година разходите (вкл. вноската за бюджета на ЕС) нарастват с 816.3 млн. лв. (22.2%), в т.ч. нелихвените разходи нарастват с 802.4 млн. лв. От структурна гледна точка най-голяма тежест за нарастването на разходите има увеличението на разходите за социални и здравноосигурителни плащания през 2010 г. – с около 385 млн. лв. (27.3%) за първите два месеца на годината. С други думи около половината от ръста на нелихвените разходи по консолидирания бюджет през 2010 г. спрямо същия период на 2009 г. се дължи на по-високите социално и здравноосигурителни разходи. Само разходите за пенсии са нараснали с около 205.6 млн. лв. (21.2%), като нарастване има и при здравноосигурителните плащания, обезщетенията при безработица и други социални разходи. Видно от горното, основният фактор за отчетения ръст в социалните разходи е базовият ефект от увеличението на пенсиите през юли 2009 г. По-високата база при разходите за пенсии през втората половина на 2009 г. действа през цялата 2010 г. и обуславя основната част от отчетения ръст при социалноосигурителните разходи спрямо първите два месеца на 2009 г., когато базата е била по-ниска преди индексването на пенсиите. При здравноосигурителните плащания нарастването през 2010 г. се дължи основно на изплащането през януари на неразплатени разходи от предишната година.

Другите две основни групи разходи, при които се наблюдава осезаем ръст са капиталовите разходи и субсидиите за нефинансови предприятия. По-високият размер на усвоените инвестиционни разходи и субсидии за реалния сектор и селскостопанските производители през първите два месеца на 2010 г. е свързан с усилията за стимулиране на икономиката и подобряване на условията пред българския бизнес. Фискалната политика през първото тримесечие на 2010 г. е умерено експанзивна, като временния дисбаланс в бюджетната позиция се обуславя от усилията за осигуряване на ресурс за приоритетно разплащане на задължения на държавата от предходни години към фирми изпълнители и доставчици по договори за обществени поръчки (предимно от строителния сектор), изплащане на субсидии за селскостопанските производители в периода на годината, когато те имат най-голяма нужда от свеж ресурс и наваксване на изоставането при усвояването на средствата по европейските програми и фондове.

По-високите капиталови разходи през януари и февруари са свързани именно със започналото поетапно изплащане на неразплатени задължения на държавата от предходни

периоди, като за първите два месеца на 2010 г. са разплатени около 110-120 млн. лв. стари задължения само по бюджетите на министерствата, ведомствата и агенциите.

Освен това през януари и февруари 2010 г. приоритетно се финансират политиките в секторите на селското стопанство (вкл. изплащане на субсидии и директните плащания за селскостопанските производители, плащания по пазарни мерки и др.) и се полагат огромни усилия за оптималното оползотворяване на възможностите при усвояването на средствата от ЕС. За сравнение усвоените разходи за сметка на европейски средства и национално съфинансиране по предприсъединителните инструменти на ЕС, Структурните и Кохезионния фондове на ЕС, както и по ЕЗФРС и ЕФР за първите два месеца на 2010 г. се доближават до усвоените средства по тези програми за първите пет месеца на 2009 г.

Разходите за субсидии за нефинансови предприятия за януари и февруари 2010 г. са нараснали с близо 170 млн. лв. спрямо същия период на предходната година и възлизат на 333.2 млн. лв. От тях близо 200 млн. лв. са субсидии за селскостопанските производители и заедно с директните плащания (вкл. средствата прехвърлени към директните плащания от ЕЗФРСР) и плащанията по пазарни мерки, които са изплатени на селскостопанските производители през януари и февруари, общият размер на средствата за сектора достига над 330 млн. лв.

Независимо, че номиналният ръст при разходите за заплати и възнаграждения за персонала през първите два месеца на 2010 г. спрямо същия период на миналата година не е висок (около 80 млн. лв. или 13.8%) ще представим накратко факторите, обуславящи това нарастване. Когато разгледаме ръста на заплатите по отделни съставни бюджети на КФП се вижда, че номиналното нарастване на разходите за заплати през януари и февруари 2010 г. спрямо същия период на предходната година се отчита основно по бюджета на съдебната власт, бюджетите на общините и републиканския бюджет.

Най-висок ръст на възнагражденията за месеците януари и февруари 2010 г. спрямо същия период на предходната година се наблюдава по бюджета на съдебната власт, където разходите за заплати през 2010 г. са с 30.3 млн. лв. (84.6%) по високи от тези за миналата година. Този ръст се дължи главно на еднократно изплатените през месец януари 2010 г. допълнителни възнаграждения на служителите в системата на съдебната власт, които бяха замразени в края на 2009 г. и в средата на месец януари Министерския съвет даде съгласие те да бъдат отпуснати за сметка на средствата от преходния остатък от предходни години.

Разходите за заплати по общинските бюджети също нарастват с около 14 млн. лв. (8.2%) спрямо първите два месеца на 2009 г. Тук е важно да отбележим, че политиката по определянето на размера на възнагражденията в общинските администрации, както и тяхната численост и структура са в компетенциите на съответните органи на местната власт.

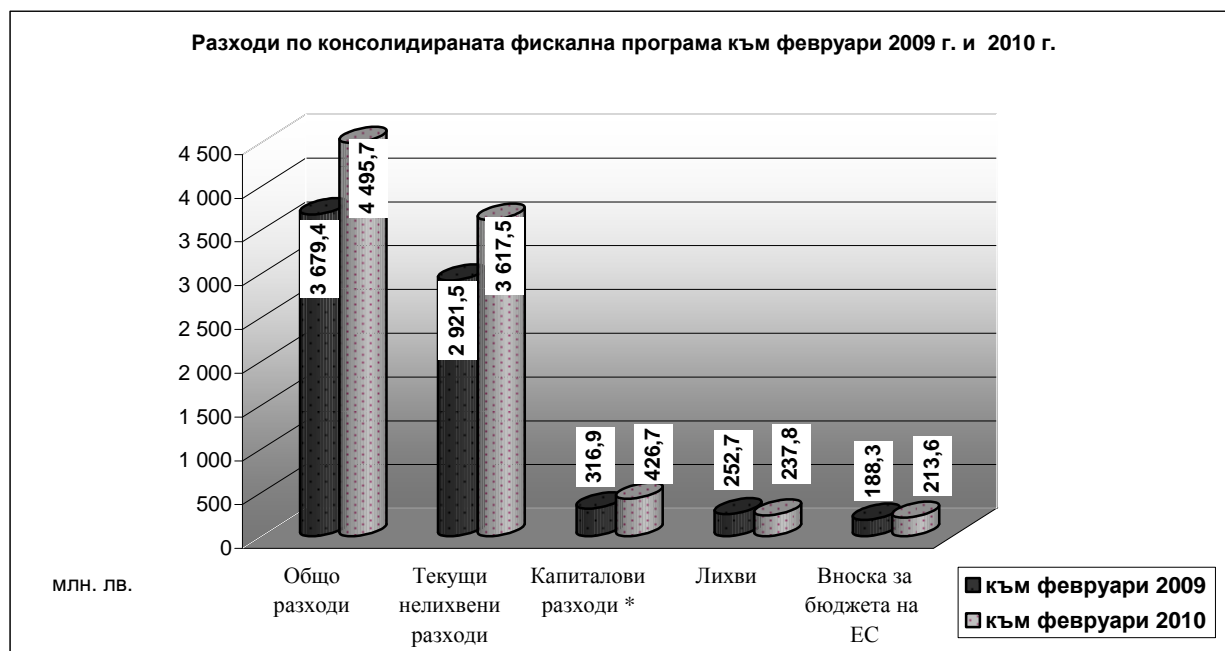
Нарастване на разходите за заплати има и по бюджетите на държавните органи, министерствата и ведомствата, като за първите два месеца на 2010 г. са изразходвани с 32.3 млн. лв. (10.7%) повече за заплати спрямо същия период на 2009 г. Тук трябва да се вземат предвид няколко обстоятелства, които са свързани с отчетения ръст при разходите за заплати и възнаграждения за персонала по бюджетите на министерствата и ведомствата:

- по-висока база при разходите за заплати по бюджетите на някои министерства през януари и февруари 2010 г., спрямо същия период на предходната година, поради увеличение на размера на възнагражденията през второто тримесечие на 2009 г., което води до увеличение на базата при съпоставката с първите два месеца на 2009 г. (Министерството на отбраната и др.);
- изплащане на дължими суми за обезщетения при съкращаване на щатовете в някои администрации по силата на влезли в сила нови устройствени правилници и др.

От изложеното до тук става ясно, че в действителност необоснован ръст на разходите за заплати няма, а отчетеното номинално увеличение в основната си част се свързва с причините и факторите, представени по-горе. Въпреки отчетеното номинално нарастване на разходите за заплати през първите два месеца на годината заложените разходи в разчетите към ЗДБРБ за 2010 г. са планирани при реализиране на икономии поради направените съкращения в администрацията и през следващите месеци се очаква постепенно изравняване на разходите за заплати и тяхното свиване под отчетените за 2009 г. стойности до края на годината.

Краткият анализ на разходите показва, че основният натиск върху разходната част на консолидирания бюджет през 2010 г. оказват социалните и здравноосигурителните плащания. По-високата база след неколкочратно увеличение на пенсиите и нарасналите разходи и обезщетения по Кодекса за социално осигуряване (вкл. и обезщетения при безработица), както и по-високите здравноосигурителни плащания водят до нарастване на социалните разходи за първите два месеца на 2010 г. спрямо същия период на 2009 г. с 0.5 процентни пункта като относителен дял в БВП. Натискът от страна на разходите заедно с по-лошото изпълнение на приходите за периода са основните причини за формирания дефицит по КФП за първите два месеца на 2010 г.

Текущите нелихвени разходи за отчетния период са в размер на 3 617.5 млн. лв. (16.9 % от разчета за годината), капиталовите разходи (вкл. нетния прираст на държавния резерв) възлизат на 426.7 млн. лв. (10.8 % от разчетите към ЗДБРБ за 2010 г.) и лихвените плащания - на 237.8 млн. лв. (40.9 % от планираните за 2010 г.), в съответствие със спецификата на лихвения календар, която обуславя концентрирането на основна част от лихвените плащания по външни заеми в месец януари. Отчетените разходи по основните разходни групи към февруари 2009 г. и 2010 г. са представени на следната графика:



\* Вкл. нетния прираст на държавния резерв

**Частта от вноската на Република България за общия бюджет на ЕС**, изплатена към месец февруари 2010 г. от централния бюджет възлиза на **213.6 млн. лв.**, което е в съответствие с регламент 1150/2000 на Съвета на ЕС, в т.ч.:

- ресурс на база брутен национален доход – 156.2 млн. лв.;
- ресурс на база данък върху добавената стойност – 33.4 млн. лв.;
- корекция за Обединеното кралство - 12.1 млн. лв.;
- традиционни собствени ресурси (мита и налози върху захарта) – 10.4 млн. лв.
- участие във финансиране на брутно намаление за Нидерландия и Швеция – 1.5 млн. лв.

**Бюджетното салдо по КФП към края на месец февруари е отрицателно в размер на 1 398.1 млн. лв.,** което се формира от дефицит по националния бюджет в размер на 1 015.7 млн. лв. и дефицит по европейските средства в размер на 382.4 млн. лв. Формирането на дефицита по консолидирания бюджет е следствие на отчетеното забавяне при изпълнението на приходите през първите два месеца на 2010 г. и по-високите разходи през първите два периода, свързани с нарасналите социално и здравно-осигурителни плащания, разплащането на задължения към бизнеса от предходната година, както и от дефицита по европейските средства, вследствие на извършените по-високи разходи по предприсъединителните инструменти на ЕС, Структурните и Кохезионния фондове на ЕС и по ЕЗФРС и ЕФР.

➤ **Фискалният резерв** по текущи валутни курсове към 28.02.2010 г. е в размер на **6 344.5 млн. лв.**

## II. Изпълнение на републиканския бюджет<sup>2</sup> към февруари 2010 г.

Изпълнението на основните показатели на републиканския бюджет на база месечните отчети на първостепенните разпоредители с бюджетни кредити към 28.02.2010 г., съпоставено със същия период на миналата година и програмата е както следва:

Таблица<sup>3</sup> №1

ПОКАЗАТЕЛИ	(млн. лв.)				
	Отчет февруари 2009 г.	Закон 2010 г.	Отчет февруари 2010 г.	Изпълнение спрямо 2009г.	Изпълнение спрямо закон 2010 г.
<b>Общо приходи и помощи</b>	<b>2 836,8</b>	<b>17 142,1</b>	<b>2 025,7</b>	<b>71,4%</b>	<b>11,8%</b>
-Данъчни	2 491,9	15 377,6	1 766,9	70,9%	11,5%
Преки	502,3	3 699,1	464,1	92,4%	12,5%
Косвени	1 954,6	11 518,2	1 272,3	65,1%	11,0%
Други данъци	35,0	160,3	30,6	87,4%	19,1%
-Неданъчни	316,6	1 755,9	256,8	81,1%	14,6%
-Помощи	28,4	8,6	2,0	7,0%	23,2%
<b>Разходи, трансфери и вноска за бюджета на ЕС</b>	<b>2 623,7</b>	<b>18 658,7</b>	<b>2 664,2</b>	<b>101,5%</b>	<b>14,3%</b>
- <i>Нелихвени</i>	1 036,3	7 402,3	1 161,1	112,0%	15,7%
Текущи	879,4	6 229,3	983,5	111,8%	15,8%
Капиталови	156,8	1 173,0	177,6	113,2%	15,1%
- <i>Лихви</i>	250,6	576,1	235,9	94,1%	40,9%
Външни заеми	191,8	430,1	182,9	95,3%	42,5%
Вътрешни заеми	58,8	146,1	53,0	90,2%	36,3%
- <i>Резерв за неотложни и непредвидени разходи</i> <sup>4</sup>	0,0	87,5	0,0	0,0%	0,0%
- <i>Трансф. др. бюджети</i>	1 148,4	9 813,0	1 053,6	91,7%	10,7%
- <i>Вноска за бюджета на ЕС</i>	<b>188,3</b>	<b>779,7</b>	<b>213,6</b>	<b>113,4%</b>	<b>27,4%</b>
<b>Бюджетен баланс</b>	<b>213,1</b>	<b>-1 516,6</b>	<b>-638,5</b>		

### ➤ Приходи по републиканския бюджет

Общият размер на приходите и помощите по републиканския бюджет към 28.02.2010 г. е 2 025.7 млн. лв., което представлява 11.8 % изпълнение на годишните разчети по ЗДБРБ за 2010 г.

#### • Данъчни приходи

Размерът на данъчните постъпления по републиканския бюджет към 28.02.2010 г. е 1 766.9 млн. лв., което представлява изпълнение от 11.5 % на годишния разчет.

<sup>2</sup> Републиканският бюджет включва централен бюджет и бюджетите на държавните органи, министерствата и ведомствата.

<sup>3</sup> Поради извършено закръгляне в млн. лв., някои сумарни позиции в Таблица №1 не се изчерпват от съставните им числа.

<sup>4</sup> В позицията "Резерв за непредвидени и неотложни разходи" се отразяват само данните по разчет, а разходите по отчет се отразяват по съответните разходни позиции, към които се отнасят извършените разходи.

## ✓ Косвени данъци

Постъпленията от косвени данъци към 28.02.2010 г. формират 72.0 % от данъчните приходи по републиканския бюджет и са в размер на 1 272.3 млн. лв., или 11.0% от предвидените със ЗДБРБ за 2010 г. Съпоставени с февруари 2009 г. постъпленията от косвени данъци са намалели с 682.3 млн. лв. (34.9%).

Данъкът с най-голям относителен дял в данъчните приходи по републиканския бюджет е **данъкът върху добавената стойност** – 38.7 %. Приходите от ДДС към 28.02.2010 г. са в размер на 684.1 млн. лв., което представлява 10.1% от разчета за годината. Съпоставени с постъпленията към февруари 2009 г. през отчетния период са постъпили с 575.4 млн. лв. по-малко, което се обуславя от значителните приходи, постъпили през месец януари 2009 г. в резултат на по-високите разходи, извършени през месец декември 2008 г. (вкл. и значителни по размер публични разходи).

Нетният размер на приходите от *ДДС от внос* към февруари 2010 г. е 324.9 млн. лв., което е 12.5% от заложените в разчетите за годината. Забавянето при постъпленията от данъка се дължи на по-ниските цени на горивата на международните пазари и свиване на обема на вноса на суровини и материали за преработвателната промишленост.

Постъпленията от *ДДС при сделки в страната и ВОП (нето)* възлизат на 359.2 млн. лв. Съпоставени със същия период на 2009 г., приходите от данъка са намалели значително (60.5 %) в резултат на увеличаване на износа и свиване на вътрешното потребление.

**Приходите от акцизи** от внос, местно производство и въведени в страната от други държави-членки на ЕС акцизни стоки към 28.02.2010 г. са в размер на 575.4 млн. лв., или 12.6 % от предвидените със ЗДБРБ за 2010 г. и формират 32.6 % от данъчните приходи за периода.

**Постъпленията от мита** към февруари 2010 г. възлизат на 12.8 млн. лв., или 9.3 % от планираните в ЗДБРБ за 2010 г., като заемат 0.7 % относителен дял в общия размер на данъчните приходи. В сравнение със същия период на 2009 г. събраните мита към февруари 2010 г. са 14.5 млн. лв. по-малко (53.2 %), което основно е резултат от намаления обем на вноса на захар и захарни изделия, автомобилни превозни средства и торове. В стоковата структура на приходите от мита за януари - февруари 2010 г. четири основни групи – „Автомобилни превозни средства”, „Електрически машини и апарати”, „Плодове” и „Машини и апарати” имат дял от 36.1%. Водещи са приходите от мита по глава „Автомобилни превозни средства” – 1.4 млн. лв. и 10.8 % относителен дял, като спрямо януари - февруари 2009 г. има намаление с 1.3 млн. лв. На второ място са постъпленията по глава „Електрически машини и апарати”, които възлизат на 1.3 млн. лв. и имат относителен дял от 9.9 %. При тях се отчита намаление с 0.5 млн. лв. или с 26.6 %. Следващата стокова група, която дава 8.6 % от всичките мита, или 1.1 млн. лв., е глава 8 - „Плодове”. Спрямо януари - февруари 2009 г. има намаление от 6.2 %. Митата, събрани от внос на стоки с произход от Китай, възлизат на 5 млн. лв. и са с 3.3 млн. лв. по - малко от януари - февруари 2009 г. и формират 40 % от общия обем на митата за текущия период. На второ място по приходи от мита е вносът на стоки с произход от Еквадор (1.1 млн.лв.) – 8.4 % дял и намаление на събраните мита с 6.9 % в сравнение с януари - февруари 2009 г. Следват САЩ – 1 млн. лв., 8.0 % относителен дял; Япония – 0.7 млн. лв., 5.3 % относителен дял и др.

## ✓ Преки данъци

Приходите в групата на **преките данъци** към 28.02.2010 г. са в размер на **464.1 млн. лв.** или 12.5 % от разчета за годината. Спрямо февруари 2009 г. се отчита забавяне на приходите от преки данъци със 7.6 % или 38.1 млн. лв.

**Приходите от корпоративен данък** към 28.02.2010 г. са в размер на 127.4 млн. лв. и представляват 8.1 % от годишния разчет. Отнесен към общо постъпилите данъчни приходи по републиканския бюджет, корпоративния данък заема дял от 7.2 %. Спрямо февруари 2009 г. се отчита намаление от 21.7 %, поради свиване на печалбите на компаниите в резултат на световната финансова и икономическа криза.

Приходите от *корпоративния данък на нефинансовите предприятия (вкл. юридически лица с нестопанска цел)* към 28.02.2010 г. са в размер на 112.6 млн. лв., което представлява 7.9 % от предвидените в ЗДБРБ за 2010 г.

Постъпленията от *корпоративен данък на финансови институции (включително застрахователни компании)* възлизат на 14.7 млн. лв., или 10.3 % от разчета за годината.

**Приходите от данък върху доходите на физически лица** са в размер на 318.8 млн. лв., или 16.2 % от планираните със ЗДБРБ за 2010 г. и формират 18.0 % относителен дял в общия размер на данъчните приходи. В сравнение с февруари 2009 г. са постъпили с 5.8 млн. лв. повече.

*По трудови правоотношения* приходите от данъка към 28.02.2010 г. са 257.6 млн. лв., при 240.7 млн. лв. към 28.02.2009 г., или с 16.9 млн. лв. повече. Размерът на постъпленията от данъка се определя от следните фактори:

- намаленият размер на осигурителните вноски с 2% води до по-голяма база за облагане на доходите;

- през месец януари (за част от наетите лица) са изплатени заплатите за месец декември, в които заплати са начислени бонусите от края на 2009 г. Също така и във връзка с извършваните реформи в обществения сектор, са изплатени неизползвани отпуски и обезщетения в първите два месеца на годината.

*По извънтрудови правоотношения* (свободни професии, граждански договори и др.) приходите от данъка към 28.02.2010 г. са в размер на 46.5 млн. лв., което е 22.7 % от годишния разчет. Съпоставени с февруари 2009 г. постъпленията от данъка са намалели с 14.2 млн. лв.

*Окончателен данък на местните и чуждестранни физически лица, данък върху доходите на чуждестранните физически лица и данък върху дивидентите и ликвидационните дялове на местни и чуждестранни физически лица* - постъпленията от тези данъци към февруари 2010 г. са в размер на 14.8 млн. лв., при 11.6 млн. лв. за същия период на 2009 г.

Приходите от данъци върху дивидентите и ликвидационните дялове на местни и чуждестранни юридически лица (ЧЮЛ) и данъка върху доходите на ЧЮЛ към февруари 2010 г. са в размер на 17.9 млн. лв., или 11.1 % от разчета за годината. Съпоставени със същия период на 2009 г. са постъпили с 8.6 млн. лв. по-малко.

#### ✓ Други данъци

Постъпленията от **други данъци по републиканския бюджет** за отчетния период са в размер на 30.6 млн. лв., или 19.1 % от разчета за годината. Основната част (66.7%) от приходите са формирани от данъка върху залози за хазартни игри и хазартни съоръжения.

#### • Неданъчни приходи

Отчетените **неданъчни приходи** по републиканския бюджет към 28.02.2010 г. са в размер на 256.8 млн. лв., като се наблюдава забавяне на постъпленията спрямо същия период на предходната година с 59.8 млн. лв., главно поради удължения срок на валидност (31.01.2010 г.) на годишните винетки за 2009 г. Постъпленията за отчетния период представляват 14.6 % от разчета за годината, като основната част от неданъчните приходи по републиканския бюджет се формира по бюджетите на министерствата и ведомствата - 241.7 млн. лв.



- **Помощи**

Постъпилите **помощи** по републиканския бюджет към 28.02.2010 г. са в размер на 2.0 млн. лв., главно по бюджетите на министерствата и ведомствата.

- **Разходи по републиканския бюджет**

Общият размер на **разходите по републиканския бюджет** (вкл. и трансферите за др. бюджети и вноската за бюджета на ЕС) към февруари 2010 г. е 2 664.2 млн. лв., или 14.3 % от предвидените в ЗДБРБ за 2010 г.

- **Нелихвени разходи**

**Нелихвените разходи по републиканския бюджет** (без трансферите за др. бюджети), извършени през отчетния период са в размер на **1 161.1 млн. лв.**, което представлява 15.7 % от предвидените в ЗДБРБ за 2010 г. средства. Съпоставено с данните към края на февруари 2009 г., нелихвените разходи са се увеличили с 12.0 % (124.8 млн. лв.), като нарастването е най-голямо при социалните разходи (с 52.5 млн. лв.). Капиталовите разходи нарастват с 20.8 млн. лв., и основната причина за това са усилията за решаване на проблема с неразплатени задължения на редица министерства и ведомства по договори от предходни години.

Разходите за заплати, възнаграждения и осигурителни вноски са в общ размер на 335.1 млн. лв., или 16.4 % от планирания размер за годината. Разходите за текуща издръжка са в размер на 298.8 млн. лв. (12.5 % от разчета за годината). Това са основно разходи за горива, енергия, външни услуги, текущ ремонт, медикаменти, консумативи, други възнаграждения и плащания на персонала и др., извършени от първостепенните разпоредители с бюджетни кредити, които попадат в обхвата на републиканския бюджет. Социалните разходи (вкл. разходите за стипендии) са в размер на 161.7 млн. лв., или 22.1 % от предвидените в ЗДБРБ за 2010 г. и са основно разходи по бюджета на МТСП за обезщетения по Закона за интеграция на хората с увреждания, Закона за семейните помощи за деца, Закона за социално подпомагане и др. Разходите за субсидии са в размер на 95.0 млн. лв., или 19.1 % от планираните за годината. Капиталовите разходи (вкл. нетния прираст на държавния резерв) са в размер на 177.6 млн. лв., или 15.1 % от разчета за годината.

- **Разходи за лихви**

**Лихвените плащания** по републиканския бюджет към февруари 2010 г. са в общ размер на **235.9 млн. лв.**, или 40.9 % от предвидените в разчета за годината. В основната си част това са разходи за **лихви по външни заеми**, които за отчетния период са в размер на **182.9 млн. лв.** От тях 180.8 млн. лв. са разходите, направени по централния бюджет и 2.0 млн. лв. са лихви по заеми, управлявани от министерства и ведомства. През отчетния период не са използвани средствата, предвидени за покриване на риска от активиране на държавни гаранции.

**Лихвите по вътрешни заеми** по републиканския бюджет за отчетния период са в размер на **53.0 млн. лв.** (36.3 % от ЗДБРБ за 2010 г.).

- **Нетният размер на трансферите по републиканския бюджет** към февруари 2010 г. е 1 053.6 млн. лв., което представлява 10.7 % от разчета за годината, в т.ч.:

- Бюджетните взаимоотношения с общините включват нето предоставени трансфери в размер на 507.1 млн. лв., от които субсидии от централния бюджет в размер на 503.6 млн. лв., други целеви трансфери от централния бюджет в размер на 4.0 млн. лв. и възстановени субсидии от предходни години в централния бюджет – 0.5 млн. лв.

- На социално-осигурителните фондове (нето) – 414.5 млн. лв., което представлява 7.2 % от годишния разчет.
- На съдебната власт – 36.8 млн. лв., или 12.6 % от годишния разчет.
- На Народното събрание – 4.8 млн. лв., което представлява 9.6 % от заложените в разчета за годината.

• Частта от **вноската на България в общия бюджет на ЕС**, изплатена към 28.02.2010 г. от централния бюджет възлиза на **213.6 млн. лв.**, което е в съответствие с регламент 1150/2000 на Съвета на Европейския съюз.

➤ **Бюджетното салдо по републиканския бюджет към февруари 2010 г.** е отрицателно в размер на 638.5 млн. лв.

➤ **Финансиране на бюджета чрез операции по дълга**

По показателя **погашения по външни заеми** по централния бюджет (позиция във външното финансиране) към февруари 2010 г. са изплатени 4.2 млн. лв. (погашения към Световна банка). Предвидените средства за покриване на риска от активиране на държавни гаранции не са използвани.

По държавните инвестиционни заеми за отчетния период са усвоени средства в размер на 57.7 млн. лв. по заемите на Агенция „Пътна инфраструктура”. Изплатени са 10.9 млн. лв. погашения (6.48 млн. лв. по заемите, управлявани от министерства и ведомства и 4.46 млн. лв. по заемите с краен бенефициент търговско дружество).

Операции с държавни ценни книжа по централния бюджет (**позиция във вътрешното финансиране**): към края на месец февруари 2010 г. е реализирано отрицателно нетно финансиране на бюджета с ДЦК в размер на 212.0 млн. лв. Общият размер на емитираните облигации е 170.9 млн. лв. / в т.ч. с матуритет десет години и 6 месеца емисии с номинална стойност 60 млн. лв., седемгодишни и петгодишни с номинална стойност по 35 млн. лв. и с матуритет две години и 6 месеца с номинална стойност 25 млн. евро /. През февруари са емитирани емисии със срок десет години и 6 месеца, седем години и две години и 6 месеца с номинал съответно 30 млн. лв., 35 млн. лв. и 25 млн. евро. Отчетените погашения за периода са в размер на 382.9 млн. лв., в т.ч. изплатени през февруари 352.8 млн. лв.

### **III. Бюджет на съдебната власт**

По бюджета на съдебната власт към февруари 2010 г. са постъпили приходи в размер на 17.0 млн. лв., или 17.9 % спрямо предвидените за годината. Преобладаваща част от приходите представляват постъпленията от съдебни такси – 15.2 млн. лв. което е 18.5 % от годишния разчет (82.0 млн.лв.)

Разходите по бюджета на съдебната власт са в размер на 81.6 млн. лв., или 21.0 % от планираните за годината (387.7 млн. лв.).

### **IV. Социално и здравноосигурителни фондове**

**Постъпленията** по бюджетите на социалноосигурителните фондове (НОИ, НЗОК, УПФ и ФГВРС) към февруари 2010 г. са в размер на 793.6 млн. лв., което е 15.3 % изпълнение на годишните разчети. С най-голям относителен дял в приходите на социално и здравноосигурителните фондове са приходите от социални и здравноосигурителни вноски – 98.1%. Постъпленията от осигурителни вноски към 28.02.2010 г. са в размер на 778.6 млн. лв., в т.ч. от социалноосигурителни вноски – 523.4 млн. лв., и от здравноосигурителни вноски – 255.2 млн. лв.

Извършените разходи по бюджетите на социално и здравноосигурителните фондове към февруари 2010 г. са в размер на 1 649.3 млн. лв., което представлява 16.4 % от разчета за

годината, в т. ч. пенсии, помощи и обезщетения по КСО в размер на 1 362.5 млн. лв., а здравноосигурителните плащания в размер на 268.4 млн. лв.

## **V. Общини**

Постъпилите **приходи** по бюджетите на общините към февруари 2010 г. са в размер на 146.9 млн. лв., или 8.6 % от годишния разчет към ЗДБРБ за 2010 г. Относителният дял на неданъчните приходи в общо постъпленията за периода е 58.4 % и представлява основно приходи от общински такси, приходи и доходи от собственост и постъпления от продажба на нефинансови активи.

Извършените **разходи** по местните бюджети са в размер на 583.9 млн. лв., или 16.8 % спрямо разчетените към ЗДБРБ за 2010 г., включително и за сметка на предоставените целеви трансфери от други бюджети. Текущите разходи възлизат на 508.7 млн. лв. (17.9 % спрямо годишния разчет), а капиталовите разходи са в размер на 75.2 млн. лв. или 11.7 % спрямо разчета към закона за 2010 г.