

МИНИСТЕРСТВО НА ФИНАНСИТЕ

ИНФОРМАЦИОНЕН БЮЛЕТИН

**ИЗПЪЛНЕНИЕ НА КОНСОЛИДИРАНИЯ БЮДЖЕТ
МЕСЕЦ ДЕКЕМВРИ 2009 г.**

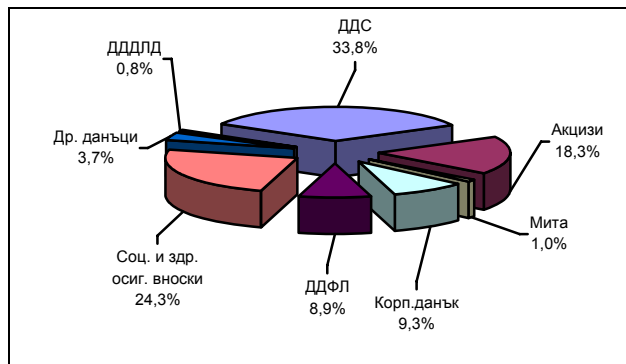


I. Основни параметри на консолидираната фискална програма¹ за 2009 г.

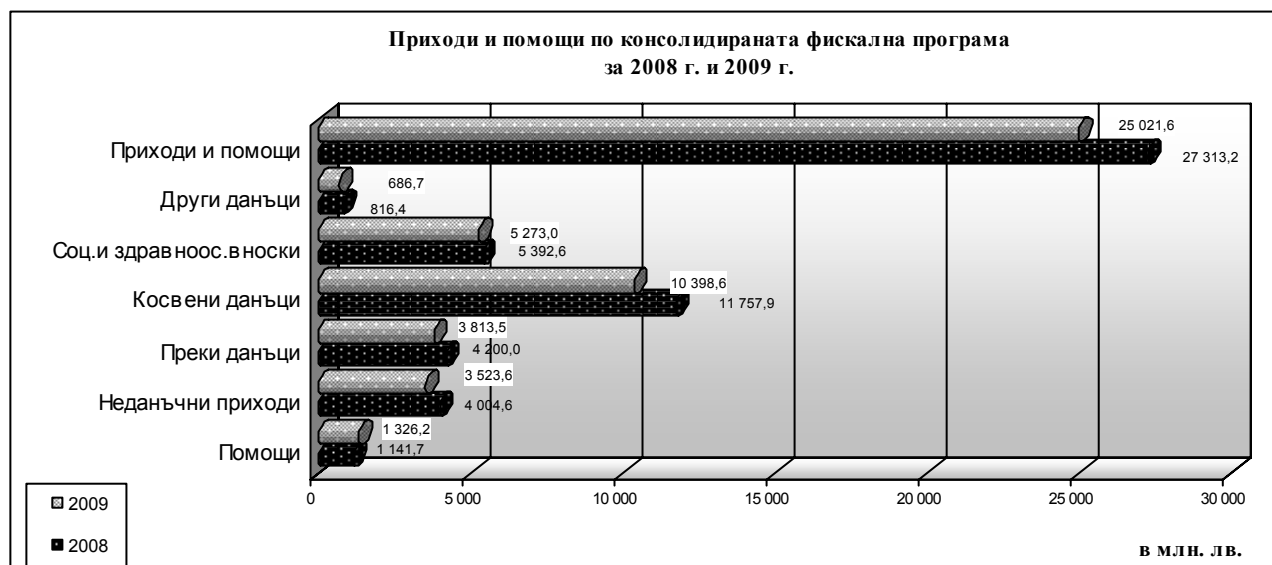
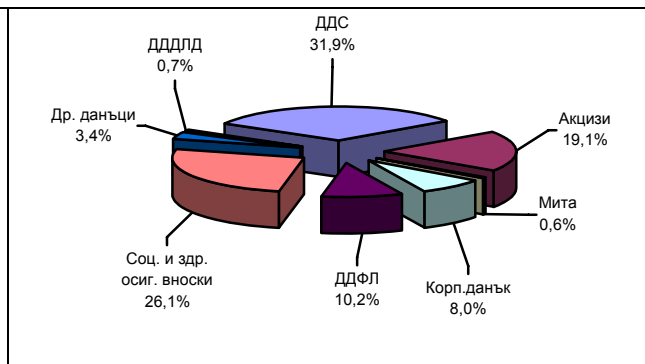
➤ **Приходите** по консолидираната фискална програма (КФП) за 2009 г. са в размер на 25 021.6 млн. лв., което представлява 91.6 % от постъпленията за същия период на миналата година. Изпълнението спрямо годишните разчети към ЗДБРБ за 2009 г. е 76.9 %. Данъчните постъпления са в размер на 20 171.8 млн. лв., което представлява 78.4 % от разчета за годината. Неданъчните приходи и помощите са в размер на 4 849.8 млн. лв. или 71.0 % от разчета за годината.

Структура на данъчните приходи по консолидирания бюджет

декември 2008 г.



декември 2009 г.

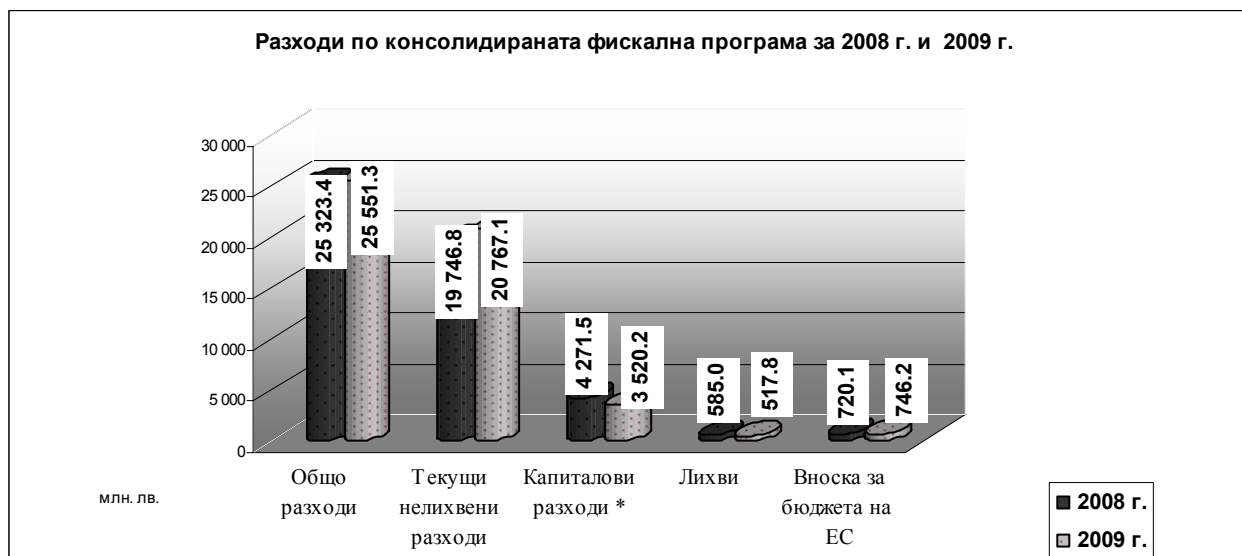


➤ **Разходите по консолидирания бюджет** (вкл. вноската на Република България за общия бюджет на ЕС) за 2009 г. са в размер на **25 551.2 млн. лв.**, което представлява 84.2 % от предвидените към ЗДБРБ за 2009 г. И през декември бяха положени много усилия за ограничаване на нелихвените разходи и трансферите по републиканския бюджет, с което да се осигури стабилност за бюджетната позиция. Всички лимити за разходи и трансфери бяха внимателно анализирани с цел покриване на най-приоритетните и неотложни плащания, като се следваше принципа на приоритетно финансиране на основните социални отговорности на държавата и равнопоставеност между отделните бюджети в условията на ограничения бюджетен ресурс. Текущите нелихвени разходи за 2009 г. са в размер на 20 767.0 млн. лв. (91.5 % от разчета за годината), капиталовите

¹ Обхваща републиканския бюджет и всички автономни бюджети – общински, осигурителните фондове, ДВУ, БАН, БНР, БНТ, Висшия съдебен съвет, както и извънбюджетни сметки и фондове и други сметки на централно и местно ниво. Данните са на база месечните отчети на ПРБК

разходи (вкл. нетния прираст на държавния резерв) възлизат на 3 520.2 млн. лв. (67.6 % от разчетите към ЗДБРБ за 2009 г.) и лихвените плащания - на 517.8 млн. лв. (81.3 % от планираните за 2009 г.).

Отчетените разходи по основните разходни групи за 2008 г. и 2009 г. са представени на следната графика:



* Вкл. нетния прираст на държавния резерв

Частта от вноската на Република България за общия бюджет на ЕС, изплатена за 2009 г. от централния бюджет възлиза на 746.2 млн. лв., което е в съответствие с регламент 1150/2000 на Съвета на ЕС, в т.ч.:

- ресурс на база брутен национален доход – 455.1 млн. лв.;
- ресурс на база данък върху добавената стойност – 99.7 млн. лв.;
- корекция за Обединеното кралство - 49.2 млн. лв.;
- традиционни собствени ресурси (мита и налози върху захарта) – 103.5 млн. лв.
- участие във финансиране на брутно намаление за Нидерландия и Швеция – 4.7 млн. лв.
- допълнителни плащания - 34.0 млн. лв.

➤ **Бюджетното салдо по КФП за 2009 г. е отрицателно в размер на 529.5 млн. лв. (0.8% от прогнозния БВП), което се формира от дефицит по националния бюджет в размер на 609.7 млн. лв. и превишение на приходите над разходите по европейските средства в размер на 80.1 млн. лв.** Бюджетната позиция на страната към края на 2009 г. отговаря на заложените критерии в ЗДБРБ за 2009 г. и е в съответствие с поставените цели пред фискалната политика. Изпълнението на фискалната цел за годината ще постави страната ни в групата на страните-членки с най-нисък бюджетен дефицит за годината в ЕС, което е ясен сигнал, че независимо от неблагоприятната икономическа ситуация българското правителство следва дисциплинирана и благоразумна фискална политика.

➤ **Фискалният резерв към 31.12.2009 г. е в размер на 7 672.9 млн. лв.**

II. Изпълнение на републиканския бюджет² за 2009 г.

Изпълнението на основните показатели на републиканския бюджет на база месечните отчети на първостепенните разпоредители с бюджетни кредити към 31.12.2009 г., съпоставено със същия период на миналата година и програмата е както следва:

Таблица³ №1

ПОКАЗАТЕЛИ	(млн. лв.)				
	Отчет декември 2008 г.	Закон 2009 г.	Отчет декември 2009 г.	Изпълнение спрямо 2008г.	Изпълнение спрямо закон 2009 г.
Общо приходи и помощи	18 645,9	20 955.0	16 614,0	89,1%	79,3%
-Данъчни	16 124,7	18 916.0	14 358,0	89,0%	75,9%
Преки	4 179,1	4 903.5	3 792,1	90,7%	77,3%
Косвени	11 757,9	13 795.8	10 398,6	88,4%	75,4%
Други данъци	187,7	216.7	167,2	89,1%	77,2%
-Неданъчни	2 333,8	1 899.6	2 054,6	88,0%	108,2%
-Помощи	187,4	139.4	201,5	107,5%	144,5%
Разходи, трансфери и вноска за бюджета на ЕС	17 004,8	20 466.1	17 458,7	102,7%	85,3%
- <i>Нелихвени</i>	8 592,4	10 053.4	7 181,5	83,6%	71,4%
Текущи	6 398,0	7 402.8	5 963,9	93,2%	80,6%
Капиталови	2 194,4	2 650.6	1 217,7	55,5%	45,9%
- <i>Лихви</i>	567,3	632.4	498,8	87,9%	78,9%
Външни заеми	414,3	474.2	357,7	86,3%	75,4%
Вътрешни заеми	153,0	158.2	141,1	92,2%	89,2%
- <i>Резерв за неотложни и непредвидени разходи</i> ⁴	0,0	590.0	0,0	0,0%	0,0%
- <i>Трансф. др. бюджети</i>	7 125,0	8 258.5	9 032,2	126,8%	109,4%
- <i>Вноска за бюджета на ЕС</i>	720,1	931.8	746,2	103,6%	80,1%
Бюджетен баланс	1 641,2	488.9	-844,8		

➤ Приходи по републиканския бюджет

Общият размер на приходите и помощите по републиканския бюджет към 31.12.2009 г. е 16 614.0 млн. лв., което представлява 79.3 % изпълнение на годишните разчети в ЗДБРБ за 2009 г. Спрямо декември 2008 г. са събрани с 2 031.9 млн. лв. по-малко.

• Данъчни приходи

Размерът на данъчните постъпления по републиканския бюджет към 31.12.2009 г. е 14 358.0 млн. лв., което представлява изпълнение от 75.9 % на годишния разчет.

✓ Косвени данъци

Постъпленията от косвени данъци към 31.12.2009 г. формират 72.4 % от данъчните приходи по републиканския бюджет и са в размер на 10 398.6 млн. лв., или 75.4% от предвидените със ЗДБРБ за 2009 г. Съпоставени с 2008 г. постъпленията от косвени данъци са намалели с 1 359.3 млн. лв. (11.6%), което се дължи основно на по-ниските постъпления от ДДС от внос.

Данъкът с най-голям относителен дял в данъчните приходи по републиканския бюджет е **данъкът върху добавената стойност** – 44.8 %. Приходите от ДДС към 31.12.2009 г. са в размер на 6 432.5 млн. лв., което представлява 69.0% от разчета за годината. Съпоставени с постъпленията за предишната година през отчетния период са постъпили с 1 052.8 млн. лв. по-малко, което основно е резултат на драстичното свиване на обема на вноса в страната и съответно на по-ниските постъпления от ДДС от внос.

Нетният размер на приходите от *ДДС от внос* за 2009 г. е 2 383.8.8 млн. лв., което е 47.5 % от заложените в разчетите за годината. Забавянето при постъпленията от данъка се дължи

² Републиканският бюджет включва централен бюджет и бюджетите на държавните органи, министерствата и ведомствата.

³ Поради извършено закръгляне в млн. лв., някои сумарни позиции в Таблица №1 не се изчерпват от съставните им числа.

⁴ В позицията "Резерв за непредвидени и неотложни разходи" се отразяват само данните по разчет, а разходите по отчет се отразяват по съответните разходни позиции, към които се отнасят извършените разходи.

на значителното свиване на обема на вноса от страни извън ЕС с 38.0%, както и на пониските цени на горивата и суровините на международните пазари спрямо същия период на миналата година. Спадът в цените на суровия петрол и цветните метали, както и свитото потребление на горива и руди през 2009 г. (с 45% по-малко в сравнение с 2008 г.), са главните фактори за все по-трайното запазване на ниския обем на вноса за вътрешно потребление. Единствените групи стоки, при които обема на вноса е нараснал спрямо 2008 г., са зеленчуци, торове и по глава 25 от МТ – „Сол, сяра и пясък”.

Постъпленията от ДДС при сделки в страната и ВОП (нето) възлизат на 4 048.7 млн. лв., или с 596.0 млн. лв. повече спрямо 2008 г. Ефективно внесеният ДДС по сметките на НАП, който се формира от данъка по справки-декларации от сделки в страната и ВОП и допълнително внесените суми, разкрити с данъчно-ревизионни актове е в размер на 10 753.3 млн. лв., което съпоставено с предходната година е с 2 470.1 млн. лв. по-малко. Регистрираните лица по ДДС упражняват право на *данъчен кредит* чрез приспадане по реда на чл. 92, ал.1 от ЗДДС или чрез ефективно възстановяване от данъчната администрация след определения срок. Приспаднатият данък се е свил със 17 % спрямо нивото от 2008 г., а данъчните органи са възстановили за периода 4 320.7 млн. лв. (с 1 417.9 млн. лв. по-малко в сравнение с 2008 г.).

Приходите от акцизи от внос, местно производство и въведени в страната от други държави-членки на ЕС акцизни стоки към 31.12.2009 г. са в размер на 3 844.5 млн. лв., или 90.2 % от предвидените със ЗДБРБ за 2009 г. и формират 26.8 % от данъчните приходи за годината. Постъпленията от акцизи се формират от следните основни стокови групи: горива (46.7 %); тютюневи изделия (46.5 %); алкохолни напитки и пиво (4.9 %) и други акцизни стоки –електрическа енергия, въглища и кокс, автомобили и др. (1.9 %).

- *Акцизите от горива* към 31.12.2009 г. възлизат на 1 794.2 млн. лв.(нето), при 2 008.6 млн.лв. за 2008 г. Забавянето на постъпленията се дължи най-вече на намаления физически обем на обложените с акциз горива (с 10% на дизела и с 7% на бензините).

- *Акцизите от тютюневи изделия* към 31.12.2009 г. са в размер на 1 787.7 млн. лв., или със 72.7 млн. лв. повече спрямо 2008 г., като нарастването основно е резултат от увеличената акцизна ставка на цигарите.

- *Акцизите от алкохолни напитки и пиво* към 31.12.2009 г. възлизат на 187.6 млн. лв., при 214.0 млн. лв. за 2008 г.

- Приходите от *други акцизни стоки* – електрическа енергия, въглища и кокс, автомобили над 120 KW и др. са в размер на 75.0 млн. лв.

Постъпленията от мита за 2009 г. възлизат на 121.6 млн. лв., или 56.6 % от планираните в ЗДБРБ за 2009 г., като заемат 0.8 % относителен дял в общия размер на данъчните приходи. В сравнение с предишната година събраните мита за 2009 г. са с 99.3 млн. лв. по-малко (45.0 %), което основно е резултат от намаления обем на вноса на захар и захарни изделия, автомобилни превозни средства и машини и апарати. В стоковата структура на приходите от мита четири основни групи – ”Захар и захарни изделия”, „Автомобилни превозни средства”, ”Електрически машини и апарати” и ”Машини и апарати” имат дял от 39.6%. Водещи са приходите от мита по глава 17 от МТ ”Захар и захарни изделия” – 17.8 млн. лв. и 15.1% относителен дял, като спрямо 2008 г. има намаление с 31.6 млн. лв. На второ място са постъпленията по глава 87 от МТ ”Автомобилни превозни средства”, които възлизат на 13.5 млн. лв. и имат относителен дял от 11.4%. При тях се отчита намаление с 24.2 млн. лв. или с 64.1 %. Следващата стокова група, която дава 7% от всичките мита или 8.3 млн. лв., е глава 85 - “Електрически машини и апарати”. Митата, събрани от внос на стоки с произход от Китай, възлизат на 39.7 млн. лв. и са с 21.3 млн. лв. по-малко в сравнение с 2008 г. и формират 33.6% от общия обем на митата за текущия година. На второ място по приходи от мита е вносът на стоки с произход от Бразилия (17.4 млн. лв.) –

14.7% дял и намаление на събраните мита с 66.4% в сравнение с 2008 г. Следват Япония – 6.7 млн. лв., 5.6% относителен дял; САЩ – 6 млн. лв., 5.1% относителен дял и др.

✓ **Преки данъци**

Приходите в групата на **преките данъци** към 31.12.2009 г. са в размер на **3 792.1 млн. лв.** или 77.3 % от разчета за годината. Спрямо 2008 г. се отчита забавяне на приходите от преки данъци с 9.3% или 387.0 млн. лв.

Приходите от корпоративен данък към 31.12.2009 г. са в размер на 1 617.4 млн. лв. и представляват 65.7 % от годишния разчет. Отнесен към общо постъпилите данъчни приходи по републиканския бюджет, корпоративния данък заема дял от 11.3 %. Спрямо 2008 г. се отчита намаление от 21.5 %, поради свиване на печалбите на компаниите в резултат на световната финансова и икономическа криза.

Приходите от *корпоративния данък на нефинансовите предприятия (вкл. юридически лица с нестопанска цел)* към 31.12.2009 г. са в размер на 1 458.5 млн. лв., което представлява 64.5 % от предвидените в ЗДБРБ за 2009 г.

Постъпленията от *корпоративен данък на финансови институции (включително застрахователни компании)* възлизат на 159.0 млн. лв., или 79.1 % от разчета за годината.

Приходите от данък върху доходите на физически лица са в размер на 2 029.8 млн. лв., или 88.8 % от планираните със ЗДБРБ за 2009 г. и формират 14.1 % относителен дял в общия размер на данъчните приходи. В сравнение с миналата година са постъпили с 79.2 млн. лв. повече.

По трудови правоотношения приходите от данъка към 31.12.2009 г. са 1 687.5 млн. лв. при 1 556.2 млн. лв. към 31.12.2008 г., или със 131.3 млн. лв. повече.

По извънтрудови правоотношения (свободни професии, граждански договори и др.) приходите от данъка към 31.12.2009 г. са в размер на 250.7 млн. лв., което е 72.6 % от годишния разчет. Съпоставени с 2008 г. постъпленията от данъка са намалели с 54.0 млн. лв. Трябва да се отчете фактът, че с въвеждането на пропорционалното облагане през 2008 г. постъпленията по годишните данъчни декларации за 2008 г. не са в размерите, характерни за предходните години, поради това, че основната част от данъка е внесена авансово през 2008 година.

Окончателен данък на местните и чуждестранни физически лица, данък върху доходите на чуждестранните физически лица и данък върху дивидентите и ликвидационните дялове на местни и чуждестранни физически лица - постъпленията от тези данъци за 2009 г. са в размер на 91.6 млн. лв. при 80.3 млн. лв. за същия период на 2008 г.

Приходите от данъци върху дивидентите и ликвидационните дялове на местни и чуждестранни юридически лица (ЧЮЛ) и данъка върху доходите на ЧЮЛ за 2009 г. са в размер на 144.9 млн. лв., или 92.7 % от разчета за годината. Съпоставени с 2008 г. са постъпили със 23.9 млн. лв. по-малко.

✓ **Други данъци**

Постъпленията от **други данъци по републиканския бюджет** за отчетния период са в размер на 167.2 млн. лв., или 77.2 % от разчета за годината. Основната част (59.5%) от приходите са формирани от данъка върху залози за хазартни игри и хазартни съоръжения.

• **Неданъчни приходи**

Отчетените **неданъчни приходи** по републиканския бюджет към 31.12.2009 г. са в размер на 2 054.6 млн. лв., като се наблюдава забавяне на постъпленията спрямо предходната година с 279.2 млн. лв. поради постъпили еднократни приходи през 2008 г. Постъпленията

за отчетния период представляват 108.2 % от разчета за годината, като основната част от неданъчните приходи по републиканския бюджет се формира по бюджетите на министерствата и ведомствата - 1 134.5 млн. лв.

- **Помощи**

Постъпилите **помощи** по републиканския бюджет към 31.12.2009 г. са в размер на 201.5 млн. лв., от които средствата за подпомагане изпълнението на Шенгенското споразумение и за подобряване/улесняване на бюджетните парични потоци, съгласно чл. 32 от Договора за присъединяване на Република България към ЕС са в размер на 126.5 млн. лв.

- **Разходи по републиканския бюджет**

Общият размер на **разходите по републиканския бюджет** (вкл. и трансферите за др. бюджети и вноската за бюджета на ЕС) за 2009 г. е 17 458.7 млн. лв., или 85.3 % от предвидените в ЗДБРБ за 2009 г.

- **Нелихвени разходи**

Нелихвените разходи по републиканския бюджет (без трансферите за др. бюджети) извършени през отчетния период са в размер на **7 181.5 млн. лв.**, което представлява 71.4 % от предвидените в ЗДБРБ за 2009 г. средства. Съпоставено с данните за 2008 г. нелихвените разходи са намалели с 6.4 % (1 410.8 млн. лв.), което е резултат от предприетите мерки за ограничаване на разходите.

Разходите за заплати, възнаграждения и осигурителни вноски са в общ размер на 2 680.2 млн. лв., или 89.6 % от планирания размер за годината. Разходите за текуща издръжка са в размер на 1 878.3 млн. лв. (65.8 % от разчета за годината). Това са основно разходи за горива, енергия, външни услуги, текущ ремонт, медикаменти, консумативи, други възнаграждения и плащания на персонала и др., извършени от първостепенните разпоредители с бюджетни кредити, които попадат в обхвата на републиканския бюджет. Социалните разходи (вкл. разходите за стипендии) са в размер на 755.1 млн. лв., или 71.4 % от предвидените в ЗДБРБ за 2009 г. и са основно разходи по бюджета на МТСП за обезщетения по Закона за интеграция на хората с увреждания, Закона за семейните помощи за деца, Закона за социално подпомагане и др. Разходите за субсидии са в размер на 650.3 млн. лв., или 130.5 % от планираните за годината поради извършени компенсирани промени още в началото на годината за сметка на капиталовите трансфери. Капиталовите разходи (вкл. нетния прираст на държавния резерв) са в размер на 1 217.7 млн. лв., или 45.9 % от разчета за годината.

- **Разходи за лихви**

Лихвените плащания по републиканския бюджет за 2009 г. са в общ размер на **498.8 млн. лв.**, или 78.9 % от предвидените в разчета за годината. В основната си част това са разходи за **лихви по външни заеми**, които за отчетния период са в размер на **357.7 млн. лв.** От тях 304.1 млн. лв. са разходите, направени по централния бюджет и 53.6 млн. лв. тези по държавни инвестиционни заеми, в т.ч. 39.2 млн. лв. са по заемите, управлявани от министерства и ведомства и 14.4 млн. лв. по заемите с краен бенефициент търговско дружество. През 2009 г. не са използвани средствата за лихви, предвидени за покриване на риска от активиране на държавни гаранции. **Лихвите по вътрешни заеми** по републиканския бюджет за отчетния период са в размер на **141.1 млн. лв.** (89.2 % от ЗДБРБ за 2009 г.).

- **Нетният размер на трансферите по републиканския бюджет** за 2009 г. е 9 032.2 млн. лв., което представлява 109.4 % от разчета за годината, в т.ч.:

- Бюджетните взаимоотношения с общините включват нето предоставени трансфери в размер на 2 855.2 млн. лв., от които субсидии от централния бюджет в размер на 2 587.5 млн. лв., други целеви трансфери от централния бюджет в размер на 183.3 млн. лв., нетни трансфери от други бюджети в размер на 87.7 млн. лв. и възстановени субсидии от предходни години в централния бюджет – 3.3 млн. лв.
 - На социално-осигурителните фондове (нето) – 4 556.4 млн. лв., което представлява 112.6 % от годишния разчет.
 - На съдебната власт – 317.9 млн. лв., или 90.3 % от годишния разчет.
 - На Народното събрание – 37.9 млн. лв., което представлява 64.7 % от заложените в разчета за годината.
 - Частта от **вноската на България в общия бюджет на ЕС**, изплатена към края на 2009 г. от централния бюджет възлиза на **746.2 млн. лв.**, което е в съответствие с регламент 1150/2000 на Съвета на Европейския съюз.
- **Бюджетното салдо по републиканския бюджет за 2009 г.** е отрицателно в размер на 844.8 млн. лв.
- **Финансиране на бюджета чрез операции по дълга**

По показателя **погашения по външни заеми** по централния бюджет (позиция във външното финансиране) за отчетния период са изплатени 166.1 млн. лв., като само за м. декември те са в размер на 39.9 млн. лв. От тях 19.6 по дълга към Европейски съюз, 12.4 млн.лв. към Полската национална банка, 5.1 млн.лв. към Световна банка и 2.9 млн.лв. по дълга към Япония.

От най-голямо значение за външното финансиране на бюджета през годината са операциите по канцелиране на обратно изкупените глобални облигации с номинална стойност 17 млн. евро и 184.2 млн. щ.д., осъществените усвоявания на двата държавни заема от Световна банка за развитие на политиките, възлизащи на 251 млн. евро.

По държавните инвестиционни заеми за отчетния период са усвоени средства в размер на 144.9 млн. лв. и са изплатени 103.2 млн. лв. погашения (74.7 млн. лв. по заемите, управлявани от министерства и ведомства и 28.5 млн. лв. по заемите с краен бенефициент търговско дружество).

Операции с държавни ценни книжа по централния бюджет (**позиция във вътрешното финансиране**): До края на м. декември 2009 г. е реализирано отрицателно нетно финансиране на бюджета с ДЦК в размер на 87.4 млн.лв. Общият размер на емитираните ДЦК е 456.2 млн.лв. /номинална стойност 488.7 млн.лв., в т.ч. 157.5 млн.лв. – десетгодишни и 288.0 млн.лв. – петгодишни съкровищни облигации, както и 43.2 млн. лв. съкровищни бонове/. През месец декември е реализирано положително финансиране на бюджета с ДЦК в размер на 44.6 млн.лв. като са емитирани съкровищни облигации с номинална стойност 60.0 млн. лв. Отчетените погашения през годината са в размер на 543.5 млн.лв., от които 14.9 млн.лв. са изплатените през м. декември.

III. Бюджет на съдебната власт

По бюджета на съдебната власт за 2009 г. са постъпили приходи в размер на 104.9 млн. лв., или 121.7 % спрямо предвидените за годината. Преобладаваща част от приходите представляват постъпленията от съдебни такси – 87.8 млн. лв., като одобрените със ЗДБРБ за 2009 г. са 80.2 млн.лв. или разчетът е преизпълнен с 9.6 %.

Разходите по бюджета на съдебната власт са в размер на 378.6 млн. лв., или 86.4 % от планираните за годината (438.3 млн. лв.).

IV. Социално-осигурителни фондове

Постъпленията по бюджетите на социалноосигурителните фондове (НОИ, НЗОК, УПФ и ФГВРС) за 2009 г. са в размер на 5 323.0 млн. лв., което е 87.6 % изпълнение на годишните разчети. С най-голям относителен дял в приходите на социално и здравно-осигурителните фондове са приходите от социални и здравноосигурителни вноски – 99.1%. Постъпленията от осигурителни вноски за 2009 г. са в размер на 5 273.0 млн. лв., в т.ч. от социалноосигурителни вноски – 3 757.5 млн. лв., и от здравно-осигурителни вноски – 1 515.5 млн. лв.

Извършените разходи по бюджетите на социално и здравно-осигурителните фондове за 2009 г. са в размер на 9 359.4 млн. лв., което представлява 97.0 % от разчета за годината, в т.ч. пенсии, помощи и обезщетения по КСО в размер на 7 541.2 млн. лв., а здравноосигурителните плащания - в размер на 1 661.0 млн. лв.

V. Общини

Постъпилите **приходи** по бюджетите на общините за 2009 г. са в размер на 1 516.3 млн. лв., което представлява 67.1 % от годишния разчет към ЗДБРБ за 2009 г. Преобладаващ дял (63.4 %) заемат неданъчните приходи, които основно представляват приходи от общински такси, приходи и доходи от собственост и постъпления от продажба на нефинансови активи.

Извършените **разходи** по местните бюджети са в размер на 4 753.8 млн. лв., или 119.7 % спрямо разчетените към ЗДБРБ за 2009 г., включително и за сметка на предоставените целеви трансфери от други бюджети. Текущите разходи възлизат на 3 569.6 млн. лв. (111.4 % спрямо годишния разчет), а капиталовите разходи са в размер на 1 184.2 млн. лв. или 154.4 % спрямо разчета към закона за 2009 г.