

МИНИСТЕРСТВО НА ФИНАНСИТЕ

ИНФОРМАЦИОНЕН БЮЛЕТИН

**ИЗПЪЛНЕНИЕ НА КОНСОЛИДИРАНИЯ БЮДЖЕТ
МЕСЕЦ НОЕМВРИ 2009 Г.**

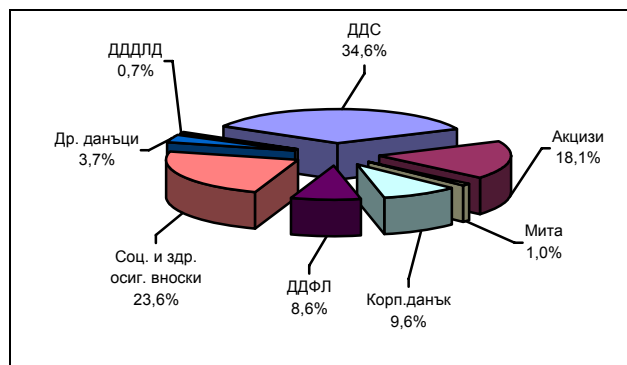


I. Основни параметри на консолидираната фискална програма¹ към месец ноември 2009 г.

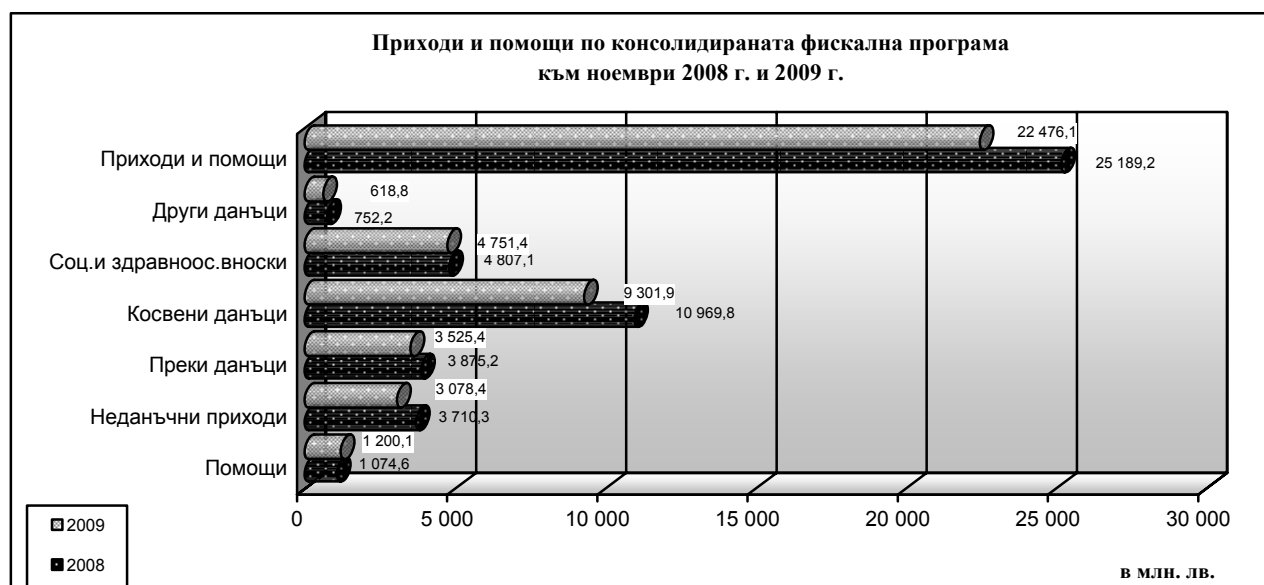

➤ **Приходите** по консолидираната фискална програма (КФП) към края на месец ноември 2009 г. са в размер на 22 476.1 млн. лв., което представлява 89.2 % от постъпленията за същия период на миналата година. Изпълнението спрямо годишните разчети към ЗДБРБ за 2009 г. е 69.0 %. Данъчните постъпления са в размер на 18 197.5 млн. лв., което представлява 70.7 % от разчета за годината. Неданъчните приходи и помощите са в размер на 4 278.6 млн. лв. или 62.7 % от разчета за годината.

Структура на данъчните приходи по консолидирания бюджет

Ноември 2008 г.



Ноември 2009 г.

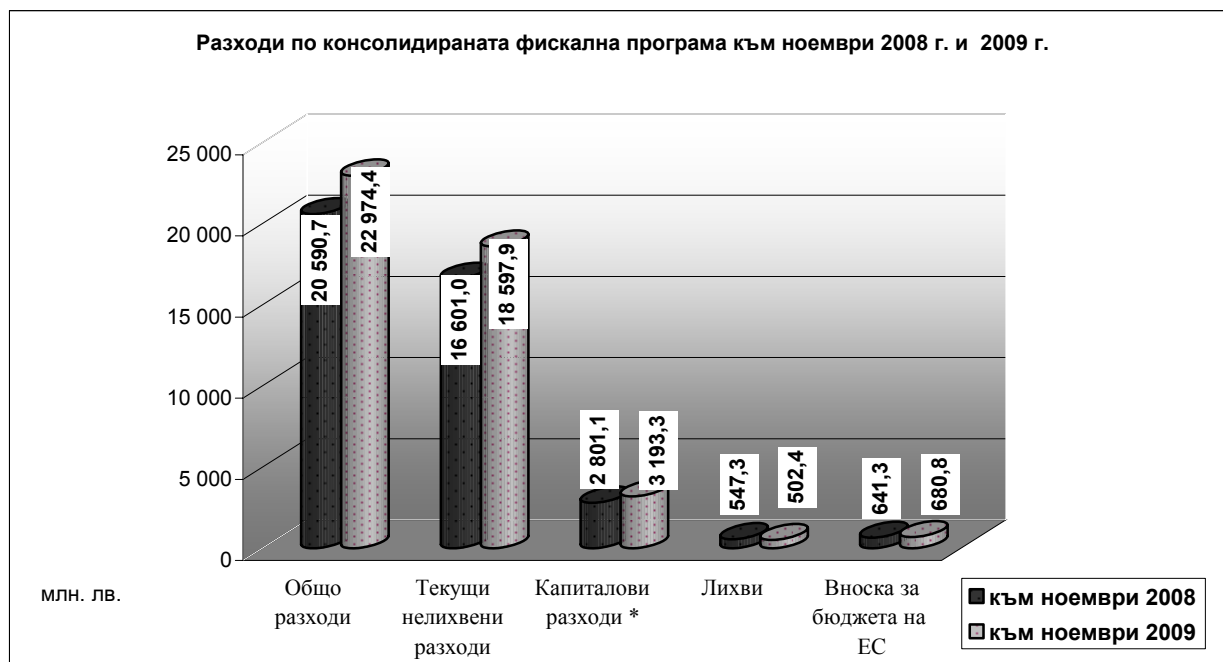


➤ **Разходите по консолидирания бюджет** (вкл. вноската на Република България за общия бюджет на ЕС) към 30.11.2009 г. са в размер на **22 974.4 млн. лв.**, което представлява 75.7 % от предвидените към ЗДБРБ за 2009 г. И през месец ноември продължиха усилията за ограничаване на нелихвените разходи и трансферите по републиканския бюджет, като лимитите за разходи и трансфери се анализираха внимателно с цел покриване на най-приоритетните и неотложни плащания. Към 30.11.2009 г. текущите нелихвени разходи са в размер на 18 597.9 млн. лв. (82.0 % от разчета за годината), капиталовите разходи (вкл. нетния прираст на държавния резерв)

¹ Обхваща републиканския бюджет и всички автономни бюджети – общински, осигурителните фондове, ДВУ, БАН, БНР, БНТ, Висшия съдебен съвет, както и извънбюджетни сметки и фондове и други сметки на централно и местно ниво. Данните са на база месечните отчети на ПРБК

възлизат на 3 193.3 млн. лв. (61.3 % от разчетите към ЗДБРБ за 2009 г.) и лихвените плащания - на 502.4 млн. лв. (78.9 % от планираните за 2009 г.).

Отчетените разходи по основните разходни групи към края на ноември 2008 г. и 2009 г. са представени на следната графика:



* Вкл. нетния прираст на държавния резерв

Частта от вноската на Република България за общия бюджет на ЕС, изплатена към ноември 2009 г. от централния бюджет възлиза на **680.8 млн. лв.**, което е в съответствие с регламент 1150/2000 на Съвета на ЕС, в т.ч.:

- ресурс на база брутен национален доход – 409.9 млн. лв.;
- ресурс на база данък върху добавената стойност – 90.6 млн. лв.;
- корекция за Обединеното кралство - 44.9 млн. лв.;
- традиционни собствени ресурси (мита и налози върху захарта) – 97.1 млн. лв.
- участие във финансиране на брутно намаление за Нидерландия и Швеция – 4.3 млн. лв.
- допълнителни плащания - 34.0 млн. лв.

Към края на месец ноември 2009 г. **бюджетното салдо по КФП е отрицателно в размер на 498.3 млн. лв.**, което се формира от дефицит по националния бюджет в размер на 440.9 млн. лв. и дефицит по европейските средства в размер на 57.4 млн. лв. На месечна база за месец ноември се отчита превишение на приходите над разходите в размер на 47.4 млн. лв., което е следствие от мерките за стабилизиране на бюджетната позиция чрез реформи в приходните администрации и ограничаване на публичните разходи. Това потвърждава наблюдаваната през предходните месеци тенденция на стабилизиране на бюджетната позиция, като за последните два месеца се отчита превишение на приходите над разходите и салдото по консолидирания бюджет на месечна база е положително.

➤ **Фискалният резерв** по текущи валутни курсове към 30.11.2009 г. е в размер на **8 096.7 млн. лв.**

II. Изпълнение на републиканския бюджет² към ноември 2009 г.

Изпълнението на основните показатели на републиканския бюджет, на база месечните отчети на първостепенните разпоредители с бюджетни кредити към 30.11.2009 г., съпоставено със същия период на миналата година и програмата е както следва:

Таблица³ №1

ПОКАЗАТЕЛИ	(млн. лв.)				
	Отчет ноември 2008 г.	Закон 2009 г.	Отчет ноември 2009 г.	Изпълнение спрямо 2008г.	Изпълнение спрямо закон 2009 г.
Общо приходи и помощи	17 361,0	20 955.0	14 887,1	85,8%	71,0%
-Данъчни	14 998,3	18 916.0	12 964,0	86,4%	68,5%
Преки	3 856,2	4 903.5	3 505,9	90,9%	71,5%
Косвени	10 969,8	13 795.8	9 301,9	84,8%	67,4%
Други данъци	172,3	216.7	156,2	90,6%	72,1%
-Неданъчни	2 202,7	1 899.6	1 739,3	79,0%	91,6%
-Помощи	160,0	139.4	183,8	114,9%	131,8%
Разходи, трансфери и вноски за бюджета на ЕС	13 537,0	20 466.1	14 465,9	106,9%	70,7%
- <i>Нелихвени</i>	6 479,0	10 053.4	6 486,5	100,1%	64,5%
Текущи	5 289,1	7 402.8	5 332,7	100,8%	72,0%
Капиталови	1 189,9	2 650.6	1 153,8	97,0%	43,5%
- <i>Лихви</i>	530,6	632.4	484,2	91,3%	76,6%
Външни заеми	377,2	474.2	342,4	90,8%	72,2%
Вътрешни заеми	153,4	158.2	141,8	92,5%	89,6%
- <i>Резерв за неотложни и непредвидени разходи</i> ⁴	0,0	590.0	0,0	0,0%	0,0%
- <i>Трансф. др. бюджети</i>	5 886,1	8 258.5	6 814,4	115,8%	82,5%
- <i>Вноска за бюджета на ЕС</i>	641,3	931.8	680,8	106,2%	73,1%
Бюджетен баланс	3 824,0	488.9	421,2		

➤ Приходи по републиканския бюджет

Общият размер на приходите и помощите по републиканския бюджет към 30.11.2009 г. е 14 887.1 млн. лв., което представлява 71.0 % изпълнение на годишните разчети в ЗДБРБ за 2009 г. Спрямо ноември 2008 г. са събрани с 2 473.9 млн. лв. по-малко.

• Данъчни приходи

Размерът на данъчните постъпления по републиканския бюджет към 30.11.2009 г. е 12 964.0 млн. лв., което представлява изпълнение от 68.5 % на годишния разчет.

✓ Косвени данъци

Постъпленията от косвени данъци към 30.11.2009 г. формират 71.8 % от данъчните приходи по републиканския бюджет и са в размер на 9 301.9 млн. лв., или 67.4% от предвидените със ЗДБРБ за 2009 г. Съпоставени с ноември 2008 г. постъпленията от косвени данъци са намалели с 1 667.9 млн. лв. (15.2%), което се дължи основно на по-ниските постъпления от ДДС от внос.

Данъкът с най-голям относителен дял в данъчните приходи по републиканския бюджет е **данъкът върху добавената стойност** – 43.6 %. Приходите от ДДС към 30.11.2009 г. са в размер на 5 653.5 млн. лв., което представлява 60.7% от разчета за годината. Съпоставени с постъпленията за същия период на миналата година през отчетния период са постъпили с 1 412.4 млн. лв. по-малко, което основно е резултат на драстичното свиване на обема на вноса в страната и съответно на по-ниските постъпления от ДДС от внос.

Нетният размер на приходите от *ДДС от внос* към ноември 2009 г. е 2 183.6 млн. лв., което е 43.5 % от заложените в разчетите за годината. Забавянето при постъпленията от данъка

² Републиканският бюджет включва централен бюджет и бюджетите на държавните органи, министерствата и ведомствата.

³ Поради извършено закръгляне в млн. лв., някои сумарни позиции в Таблица №1 не се изчерпват от съставните им числа.

⁴ В позицията "Резерв за непредвидени и неотложни разходи" се отразяват само данните по разчет, а разходите по отчет се отразяват по съответните разходни позиции, към които се отнасят извършените разходи.

се дължи на значителното свиване на обема на вноса от страни извън ЕС с 39.4%, както и на по-ниските цени на горивата и суровините на международните пазари спрямо същия период на миналата година. Спадът в цените на суровия петрол и цветните метали, както и свитото потребление на горива и руди през 2009 г. (с 45% по-малко в сравнение с 2008 г.), са главните фактори за все по-трайното запазване на ниския обем на вноса за вътрешно потребление. Единствените групи стоки, при които обемът на вноса е нараснал спрямо 2008 г. са зеленчуци, торове и по глава 25 от МТ – „Сол, сяра и пясък”.

Постъпленията от *ДДС при сделки в страната и ВОП (нето)* възлизат на 3 469.8 млн. лв., или с 227.3 млн. лв. повече спрямо ноември 2008 г. *Ефективно внесените ДДС по сметките на НАП*, който се формира от данъка по справки - декларации от сделки в страната и ВОП и допълнително внесените суми, разкрити с данъчно-ревизионни актове е в размер на 7 654.8 млн. лв., което съпоставено със същия период на предходната година е с 763.7 млн. лв. по-малко. Регистрираните лица по ДДС упражняват право на *данъчен кредит* чрез приспадане по реда на чл. 92, ал.1 от ЗДДС или чрез ефективно възстановяване от данъчната администрация след определения срок. Докато приспаднатият данък е на нивото на 2008 г., то данъчните органи са възстановили за периода 4 184.8 млн. лв. (с 991.4 млн. лв. по-малко в сравнение с 2008 г.). Невъзстановеният данъчен кредит към 30.11.2009 г. е 422 млн.лв., което е със 140 млн.лв. по-малко от същия в началото на годината, а в сравнение с ноември 2008 г. има намаление на задържания данъчен кредит с 60 млн.лв.

Приходите от акцизи от внос, производство и въведени в страната от други държави-членки на ЕС акцизни стоки към 30.11.2009 г. са в размер на 3 533.4 млн. лв., или 82.9 % от предвидените със ЗДБРБ за 2009 г. и формират 27.3 % от данъчните приходи за периода. Постъпленията от акцизи се формират от следните основни стокови групи: горива (48.4 %); тютюневи изделия (45.8 %); алкохолни напитки и пиво (4.5 %) и други акцизни стоки –електрическа енергия, въглища и кокс, автомобили над 120 KW и др. (1.3 %).

- *Акцизите от горива* към 30.11.2009 г. възлизат на 1 709.4 млн. лв.(нето), при 1 852.8 млн.лв. за същия период на 2008 г. Забавянето на постъпленията се дължи най-вече на намаления физически обем на обложените с акциз горива (с 10% на дизела и с 7% на бензините).

- *Акцизите от тютюневи изделия* към 30.11.2009 г. са в размер на 1 620.0 млн. лв., или с 84.7 млн. лв. повече спрямо същия период на 2008 г., като нарастването основно е резултат от увеличената акцизна ставка на цигарите.

- *Акцизите от алкохолни напитки и пиво* към 30.11.2009 г. възлизат на 158.0 млн. лв., при 201.8 млн. лв. за същия период на 2008 г.

- Приходите от *други акцизни стоки* - спиртни напитки и пиво, въглища и кокс, автомобили над 120 KW и др. са в размер на 46.0 млн. лв.

Постъпленията от мита към ноември 2009 г. възлизат на 115.1 млн. лв., или 53.5 % от планираните в ЗДБРБ за 2009 г., като заемат 0.9 % относителен дял в общия размер на данъчните приходи. В сравнение със същия период на миналата година събраните мита към ноември 2009 г. са с 93.8 млн. лв. по-малко (44.9 %), което основно е резултат от намаления обем на вноса на захар и захарни изделия, автомобилни превозни средства и машини и апарати. В стоковата структура на приходите от мита за четири основни групи – ”Захар и захарни изделия”, „Автомобилни превозни средства”, ”Електрически машини и апарати” и ”Машини и апарати” имат дял от 40.3%. Водещи са приходите от мита по глава 17 от МТ ”Захар и захарни изделия” – 17.8 млн. лв. и 15.9% относителен дял, като спрямо януари - ноември 2008 г. има намаление с 31.6 млн. лв. На второ място са постъпленията по глава 87 от МТ ”Автомобилни превозни средства”, които възлизат на 13 млн. лв. и имат относителен дял от 11.7%. При тях се отчита намаление с 22.7 млн. лв. или с 63.5 %.

Следващата стокова група, която дава 6.7% от всичките мита, или 7.5 млн. лв., е глава 85 - "Електрически машини и апарати". Спрямо януари - ноември 2008 година има намаление от 39.7%. Митата, събрани от внос на стоки с произход от Китай, възлизат на 37.3 млн. лв. и са с 19.6 млн. лв. по - малко от януари - ноември 2008 г. и формират 33.3% от общия обем на митата за текущия период. На второ място по приходи от мита е вносът на стоки с произход от Бразилия (17.1 млн. лв.) – 15.3% дял и намаление на събраните мита с 66.5% в сравнение с януари - ноември 2008 г. Следват Япония – 6.3 млн. лв., 5.6% относителен дял; САЩ – 5.6 млн. лв., 5.0% относителен дял и др.

✓ Преки данъци

Приходите в групата на **преките данъци** към 30.11.2009 г. са в размер на **3 505.9 млн. лв.**, или 71.5 % от разчета за годината. Спрямо същия период на 2008 г. се отчита забавяне на приходите от преки данъци с 9.1% или 350.3 млн. лв. по-малко.

Приходите от корпоративен данък към 30.11.2009 г. са в размер на 1 544.3 млн. лв. и представляват 62.8 % от годишния разчет. Отнесен към общо постъпилите данъчни приходи по републиканския бюджет, корпоративния данък заема дял от 11.9 %. Спрямо ноември 2008 г. се отчита намаление от 21.5 %, поради свиване на печалбите на компаниите в резултат на световната финансова и икономическа криза.

Приходите от *корпоративния данък на нефинансовите предприятия (вкл. юридически лица с нестопанска цел)* към 30.11.2009 г. са в размер на 1 392.4 млн. лв., което представлява 61.6 % от предвидените в ЗДБРБ за 2009 г.

Постъпленията от *корпоративен данък на финансови институции (включително застрахователни компании)* възлизат на 151.9 млн. лв., или 75.6 % от разчета за годината.

Приходите от данък върху доходите на физически лица са в размер на 1 827.5 млн. лв., или 79.9 % от планираните със ЗДБРБ за 2009 г. и формират 14.1 % относителен дял в общия размер на данъчните приходи. В сравнение със същия период на миналата година са постъпили с 90.2 млн. лв. повече.

По трудови правоотношения приходите от данъка към 30.11.2009 г. са 1 510.9 млн. лв. при 1 369.4 млн. лв. към 30.11.2008 г., или със 141.5 млн. лв. повече. Размерът на постъпленията от данъка е повлиян от следните фактори:

- ръст на средната работна заплата - данните за периода показват, че средната работна заплата за страната продължава да расте, макар и със значително по-ниски темпове спрямо миналата година;

- умерен ръст на безработицата - по данни на Агенцията по заетостта, безработицата през месец ноември е 8.66% при 8.23% за месец октомври. Спрямо предходния месец броят на безработните лица се е увеличил с 0.43 процентни пункта (което е около 16 000 души).

По извънтрудови правоотношения (свободни професии, граждански договори и др.) приходите от данъка към 30.11.2009 г. са в размер на 235.2 млн. лв., което е 68.1 % от годишния разчет. Съпоставени с ноември 2008 г. постъпленията от данъка са намалели с 50.2 млн. лв. Трябва да се отчете фактът, че с въвеждането на пропорционалното облагане през 2008 г. постъпленията по годишните данъчни декларации за 2008 г. не са в размерите, характерни за предходните години, поради това, че основната част от данъка е внесена авансово през 2008 година.

Окончателен данък на местните и чуждестранни физически лица, данък върху доходите на чуждестранните физически лица и данък върху дивидентите и ликвидационните дялове на местни и чуждестранни физически лица - постъпленията от тези данъци към ноември 2009 г. са в размер на 81.4 млн. лв. при 73.6 млн. лв. за същия период на 2008 г.

Приходите от данъци върху дивидентите и ликвидационните дялове на местни и чуждестранни юридически лица (ЧЮЛ) и данъка върху доходите на ЧЮЛ към ноември 2009 г. са в размер на 134.1 млн. лв., или 85.8 % от разчета за годината. Съпоставени със същия период на 2008 г. са постъпили със 17.9 млн. лв. по-малко.

✓ Други данъци

Постъпленията от **други данъци по републиканския бюджет** за отчетния период са в размер на 156.2 млн. лв., или 72.1 % от разчета за годината. Основната част (60.0%) от приходите са формирани от данъка върху залози за хазартни игри и хазартни съоръжения.

• Неданъчни приходи

Отчетените **неданъчни приходи** по републиканския бюджет към 30.11.2009 г. са в размер на 1 739.3 млн. лв., като се наблюдава забавяне на постъпленията спрямо същия период на предходната година с 463.4 млн. лв. поради постъпили еднократни приходи през 2008 г. Постъпленията за отчетния период представляват 91.6 % от разчета за годината, като основната част от неданъчните приходи по републиканския бюджет се формира по бюджетите на министерствата и ведомствата - 1 052.5 млн. лв.

• Помощи

Постъпилите **помощи** по републиканския бюджет към 30.11.2009 г. са в размер на 183.8 млн. лв., от които средствата за подпомагане изпълнението на Шенгенското споразумение и за подобряване/улесняване на бюджетните парични потоци, съгласно чл. 32 от Договора за присъединяване на Република България към ЕС са в размер на 116.0 млн. лв.

➤ Разходи по републиканския бюджет

Общият размер на **разходите по републиканския бюджет** (вкл. и трансферите за др. бюджети и вноската за бюджета на ЕС) към края на ноември 2009 г. е 14 465.9 млн. лв., или 70.7 % от предвидените в ЗДБРБ за 2009 г.

• Нелихвени разходи

Нелихвените разходи по републиканския бюджет (без трансферите за др. бюджети) извършени през отчетния период са в размер на **6 486.5 млн. лв.**, което представлява 64.5 % от предвидените в ЗДБРБ за 2009 г. средства. Наблюдаваната тенденция на ръст на нелихвените разходи през първите седем месеца на годината спрямо същия период на 2008 г. е преодоляна в голяма степен, като нелихвените разходи към ноември в номинално изражение вече са съвсем близки до тези за единадесетте месеца на предходната година. Съпоставено със същия период на миналата година нелихвените разходи по републиканския бюджет представляват 100.1%.

Разходите за заплати, възнаграждения и осигурителни вноски са в общ размер на 2 448.6 млн. лв., или 81.8 % от планирания размер за годината. Разходите за текуща издръжка са в размер на 1 632.7 млн. лв. (57.2 % от разчета за годината). Това са основно разходи за горива, енергия, външни услуги, текущ ремонт, медикаменти, консумативи, други възнаграждения и плащания на персонала и др., извършени от първостепенните разпоредители с бюджетни кредити, които попадат в обхвата на републиканския бюджет. Социалните разходи (вкл. разходите за стипендии) са в размер на 661.2 млн. лв. Това са основно разходи по бюджета на МТСП за обезщетения по Закона за интеграция на хората с увреждания, Закона за семейните помощи за деца, Закона за социално подпомагане и др. Разходите за субсидии са в размер на 590.1 млн. лв., или 118.4 % от планираните за годината поради извършени компенсирани промени още в началото на годината за сметка на капиталовите трансфери. Капиталовите разходи (вкл. нетния прираст на държавния резерв) са в размер на 1 153.8 млн. лв., или 43.5 % от разчета за годината.

- **Разходи за лихви**

Лихвените плащания по републиканския бюджет към края на месец ноември 2009 г. са в общ размер на 484.2 млн. лв., или 76.6 % от предвидените в разчета за годината. В основната си част това са разходи за **лихви по външни заеми**, които за отчетния период са в размер на 342.4 млн. лв. От тях 302.2 млн. лв. са разходите, направени по централния бюджет и 40.2 млн. лв. тези по държавни инвестиционни заеми, в т.ч. 30.8 млн. лв. са по заемите, управлявани от министерства и ведомства и 9.3 млн. лв. по заемите с краен бенефициент търговско дружество. През отчетния период не са използвани средствата, предвидени за покриване на риска от активиране на държавни гаранции. **Лихвите по вътрешни заеми** по републиканския бюджет за отчетния период са в размер на 141.8 млн. лв.

- **Нетният размер на трансферите по републиканския бюджет** към края на месец ноември е 6 814.4 млн. лв., което представлява 82.5 % от разчета за годината, в т.ч.:

- Бюджетните взаимоотношения с общините включват нето предоставени трансфери в размер на 2 546.5 млн. лв., от които субсидии от централния бюджет в размер на 2 339.8 млн. лв., други целеви трансфери от централния бюджет в размер на 134.6 млн. лв., нетни трансфери от други бюджети в размер на 74.7 млн. лв. и възстановени субсидии от предходни години в централния бюджет – 2.6 млн. лв.

- На социално-осигурителните фондове (нето) – 3 214.5 млн. лв., което представлява 79.5 % от годишния разчет.

- На съдебната власт – 272.4 млн. лв., или 77.3 % от одобрения размер за годината.

- На Народното събрание – 32.9 млн. лв., което представлява 56.2 % от заложените в разчета за годината.

- Частта от **вноската на България в общия бюджет на ЕС**, изплатена към края на ноември 2009 г. от централния бюджет възлиза на **680.8 млн. лв.**

- **Бюджетното салдо по републиканския бюджет към края на месец ноември 2009 г. е положително в размер на 421.2 млн. лв.**

- **Финансиране на дефицита чрез операции по дълга**

По показателя **погашения по външни заеми** по централния бюджет (позиция във външното финансиране) за отчетния период са изплатени 126.2 млн. лв.

По държавните инвестиционни заеми за отчетния период са усвоени средства в размер на 130.2 млн. лв. и са изплатени 79.2 млн. лв. погашения (56.3 млн. лв. по заемите, управлявани от министерства и ведомства и 22.9 млн. лв. по заемите с краен бенефициент търговско дружество).

Операции с държавни ценни книжа по централния бюджет (**позиция във вътрешното финансиране**): до края на месец ноември 2009 г. е реализирано отрицателно нетно финансиране с ДЦК в размер на 132.0 млн. лв. Общият размер на емитираните ДЦК е 396.7 млн. лв. /номинална стойност 428.7 млн. лв./, в т.ч. 157.5 млн. лв. – десетгодишни и 228 млн. лв. – петгодишни съкровищни облигации, както и 43.2 млн. лв. съкровищни бонове. Отчетените погашения за периода са в размер на 528.6 млн. лв. През месец ноември е реализирано положително финансиране на бюджета с ДЦК в размер на 54.6 млн. лв. като са емитирани облигации с номинална стойност 55.0 млн. лв.

III. Бюджет на съдебната власт

По бюджета на съдебната власт към 30.11.2009 г. са постъпили приходи в размер на 94.9 млн. лв., или 110.2 % от предвидените за годината. Преобладаваща част от приходите представляват постъпленията от съдебни такси – 79.3 млн. лв., като одобрени със ЗДБРБ за 2009 г. са 80.2 млн.лв. или са изпълнени 99.0 %.

Разходите по бюджета на съдебната власт са в размер на 341.2 млн. лв., или 77.8 % от планираните за годината (438.3 млн. лв.).

IV. Социалноосигурителни фондове

Постъпленията по бюджетите на социалноосигурителните фондове (НОИ, НЗОК, УПФ и ФГВРС) към края на месец ноември са в размер на 4 797.5 млн. лв., което е 79.0 % изпълнение на годишните разчети. С най-голям относителен дял в приходите на социално и здравно-осигурителните фондове са приходите от социални и здравноосигурителни вноски – 99.0%. Постъпленията от осигурителни вноски към 30.11.2009 г. са в размер на 4 751.4 млн. лв., в т.ч. от социалноосигурителни вноски – 3 390.4 млн. лв., и от здравно-осигурителни вноски – 1 360.9 млн. лв.

Към 30.11.2009 г. извършените разходи по бюджетите на социално и здравно-осигурителните фондове за периода са в размер на 8 503.2 млн. лв., което представлява 88.1 % от разчета за годината, в т. ч. пенсии, помощи и обезщетения по КСО в размер на 6 856.9 млн. лв., а здравноосигурителните плащания - в размер на 1 505.3 млн. лв.

V. Общини

Постъпилите **приходи** по бюджетите на общините към края на месец ноември са в размер на 1 359.7 млн. лв., което представлява 60.2 % от годишния разчет към ЗДБРБ за 2009 г. Преобладаващ дял (63.6 %) заемат неданъчните приходи, които основно представляват приходи от общински такси, приходи и доходи от собственост и постъпления от продажба на нефинансови активи.

Извършените **разходи** по местните бюджети са в размер на 4 174.0 млн. лв., или 105.1 % спрямо разчетените към ЗДБРБ за 2009 г., включително и за сметка на предоставените целеви трансфери от други бюджети. Текущите разходи възлизат на 3 122.6 млн. лв. (97.4 % от годишния разчет), а капиталовите разходи са в размер на 1 051.4 млн. лв. или 137.0 % спрямо разчета към закона за 2009 г.