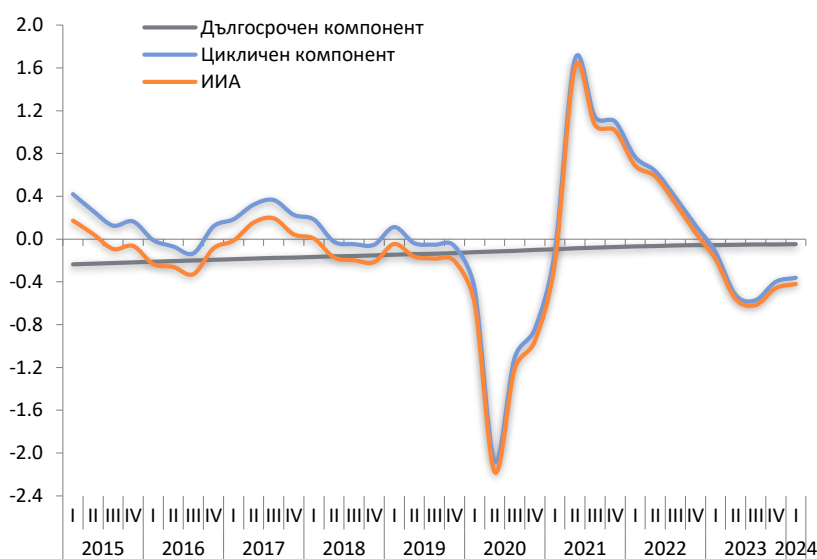


ИНДИКАТОР НА ИКОНОМИЧЕСКАТА АКТИВНОСТ В БЪЛГАРИЯ

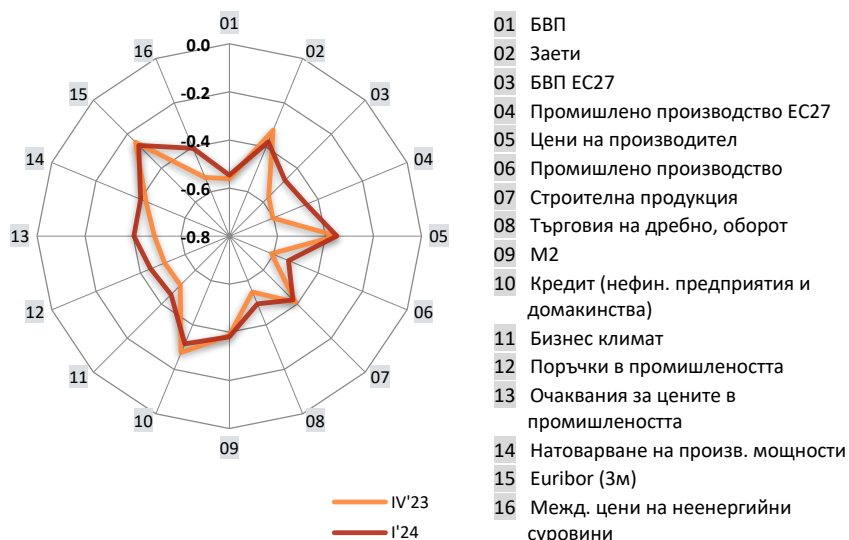
1 ИИА ПО КОМПОНЕНТИ*



* Оценката на ИИА през първото тримесечие на 2024 г. е предварителна

Източник: ИАП

2 ДЕКОМПОЗИЦИЯ НА ПРОМЕНЛИВИТЕ В ИИА



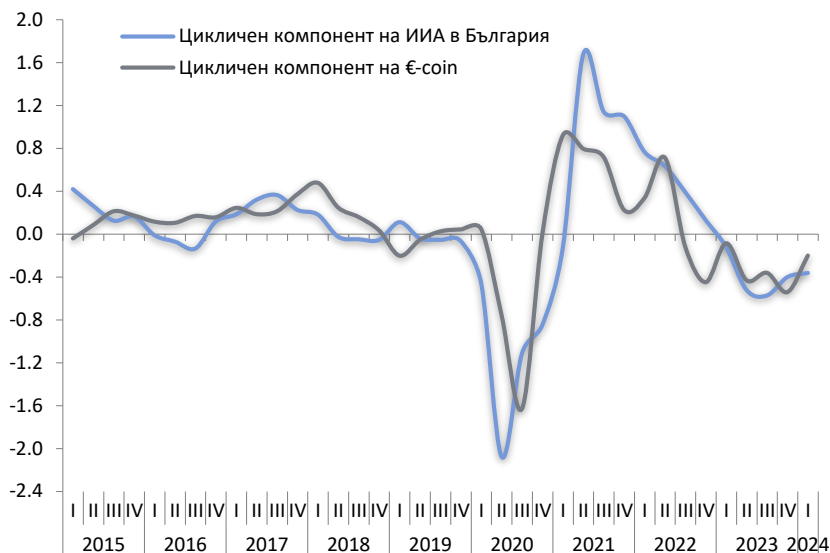
Източник: ИАП

ИИА слабо се подобри през първото тримесечие на 2024 г.

Индикаторът на икономическата активност¹ (ИИА) слабо се подобри през първото тримесечие на 2024 г., но остана с отрицателна стойност от -0.42 при -0.46 през четвъртото тримесечие на 2023 г. Подобриенето се дължеше както на циклическия компонент, така и на дългосрочния.

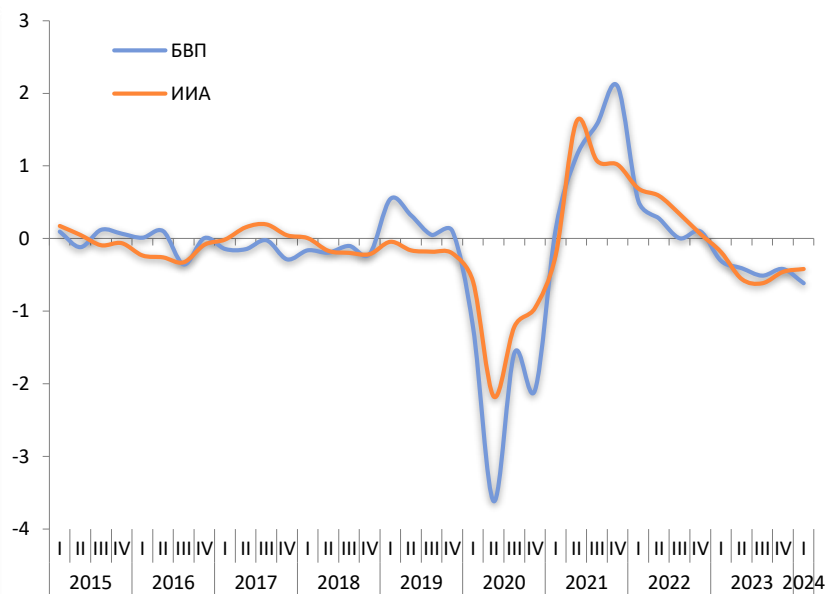
Повечето показатели, включени в ИИА, отчетоха подобрение спрямо четвъртото тримесечие на 2023 г., с изключение на заети, кредит (нефин. предприятия и домакинства), Euribor (3м.) и строителна продукция. Текущата оценка отразява подобрената позиция както на външната, така и на вътрешната среда. Най-голям принос имаха показателите за промишленото производство както в Европейския съюз така и в България. Съществено подобрение бе отчетено и при други вътрешни показатели като оборота в търговията на дребно, поръчките в промишлеността, очаквания за цените в промишлеността и бизнес климата.

3 ОЦЕНЕНИ ЦИКЛИЧНИ КОЛЕБАНИЯ В ЕВРОЗОНАТА И В БЪЛГАРИЯ



Източник: ИАП, CERP

4 ИИА И БВП*



* Оценките за ИИА и БВП през първото тримесечие на 2024 г. са предварителни. С цел постигане на сравнимост, данните за БВП са нормирани, като от стойността на показателя е извадена неговата средна и полученият резултат е разделен на стандартното отклонение.

Източник: ИАП

През първото тримесечие на 2024 г. оценената циклична позиция на композитния индикатор на еврозоната също бе на отрицателна територия. През януари 2024 г. €-coin² намаля значително главно поради по-слабото търсене и влошаващото се доверие на потребителите. През февруари той остана на отрицателна територия за дванадесети пореден месец, но все още положителните сигнали за заетостта успяха да компенсират постоянното отслабване на показателите за доверие. През март композитния индикатор на еврозоната стана положителен за първи път от началото на 2023 г. Повишението на показателя отрази основно положителния ръст на цените на акциите и възстановяването на качествените показатели за икономическа активност.

Предварителната оценка на ИИА дава индикация, че икономическата активност в страната през първото тримесечие на 2024 г. се подобрява, но е повлияна от новите геополитически конфликти и все още високото ниво на несигурност. Реалният растеж на БВП ще остане близък до отчетения през предходното тримесечие.

¹ В брой 2/2021 е направена ревизия на включените в ИИА показатели. ИИА е преоценен според новата методология за целия период от 2001 г. насам. За повече подробности относно промените вж. „Същност и методология на ИИА“

² Данни и подробни обяснения за методологията на съставяне на месечния индикатор €-coin за оценяване на икономическата активност в еврозоната са достъпни на <http://eurocoin.cepr.org>. Данните за €-coin са осреднени, за да може да се сравнява с ИИА, който е с тримесечна честота. Също така, индикаторът €-coin изключва само краткосрочните (сезонните) колебания в икономическата активност в еврозоната и за постигане на съпоставимост с ИИА е премахнат дългосрочният тренд във времевия ред с филтър на Ходрик-Прескот.