



РЕПУБЛИКА БЪЛГАРИЯ
МИНИСТЕРСТВО НА ФИНАНСИТЕ

ДЪРЖАВЕН ДЪАГ

МЕСЕЧЕН БЮЛЕТИН

ЮНИ 2006 г.

РЕПУБЛИКА БЪЛГАРИЯ
МИНИСТЕРСТВО НА ФИНАНСИТЕ

ДЪРЖАВЕН ДЪЛГ

юни 2006 г.

ISSN 1311 0039

Материалите са получени за редакционна обработка на 19 юли 2006 г.

Информацията, публикувана в бюлетина, може да се ползва без специално разрешение, единствено с изричното позоваване на източника.

Издание на Министерството на финансите, дирекция „Държавен дълг“, тел. 9859 2497, 9859 2452.

Интернет страница: www.minfin.bg

Адрес на Министерството на финансите в Reuters: MFBG01

За абонамент: тел. 9145 1071

Предпечатна подготовка: Печатни издания на БНБ

Печат и книговезко изпълнение: Полиграфична база на БНБ.

СЪДЪРЖАНИЕ

1	Емисии на гържавни ценни книжа	5
2	Динамика на вътрешния дълг	11
3	Динамика на външния дълг	20
4	Структура на гържавния дълг	25
5	Структура на общинския дълг и социалноосигурителните фондове	32
6	Размер на консолидираня гържавен дълг	34
	Приложения	35

Използвани съкращения

БВП	<i>брутен вътрешен продукт</i>
ГДЦК	<i>гаранционни държавни ценни книжа</i>
ДЦК	<i>държавни ценни книжа</i>
ЕБВР	<i>Европейска банка за възстановяване и развитие</i>
ЕИБ	<i>Европейска инвестиционна банка</i>
ЗУНК	<i>Закон за уреждане на необслужваните кредити, договорени до 31 декември 1990 г.</i>
ПМС	<i>Постановление на Министерския съвет</i>
МВФ	<i>Международен валутен фонд</i>
СБ	<i>Световна банка</i>
ЈВІС	<i>Japan Bank for International Cooperation (Японска банка за международно сътрудничество)</i>

През юни Министерството на финансите емитира чрез провеждан от БНБ аукцион една емисия на средносрочни съкровищни облигации. Емисията е на тригодишни ДЦК от отворен тип (3 годишна BG2030106111).

По време на аукциона първичните дилъри заявиха поръчки за 32 730 хил. лв. (графика 1). Одобрените поръчки са с номинална стойност 32 730 хил. лв. (графики 2 и 3). Коефициентът на покритие за реализираната през месеца емисия възлиза на 1 (графика 1).

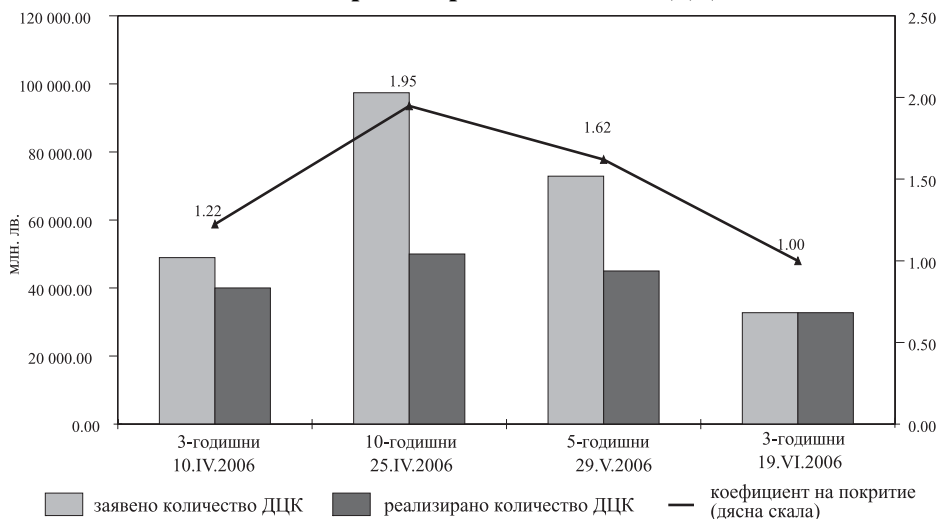
Емитираните ДЦК през юни са с 15.9 млн. лв. повече в сравнение със същия период на 2005 г. (графика 2).

Постигнатата през месеца доходност на първичния пазар отразява търсенето на гържавни ценни книжа. Доходността на предложените тригодишни съкровищни облигации през юни е 4.35%, което определя нарастване от 0.50 пункта в сравнение с предходното отваряне на емисия с такъв матурирест (графики 3, 4 и 5).

През месеца обратно изкупените книжа, предназначени за пряка продажба на гражданите, са на стойност 96.2 хил. лв.

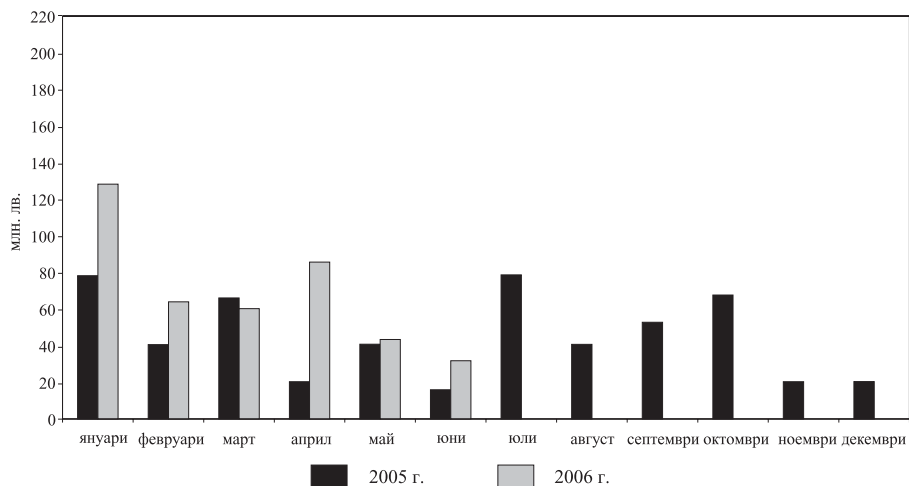
Графика 1

Заявено и реализирано количество ДЦК



Забележка: Емисиите на 3, 5 и 10 годишните ДЦК са от отворен тип, като посочените дати са датите на проведените аукциони.

Реализирани емисии ДЦК



Цени за 100 лв. номинал на реализираните емисии

МАЙ 2006 г.

5 годишни

BG2030006113

минимална	94.97
средна	95.47
максимална	97.25

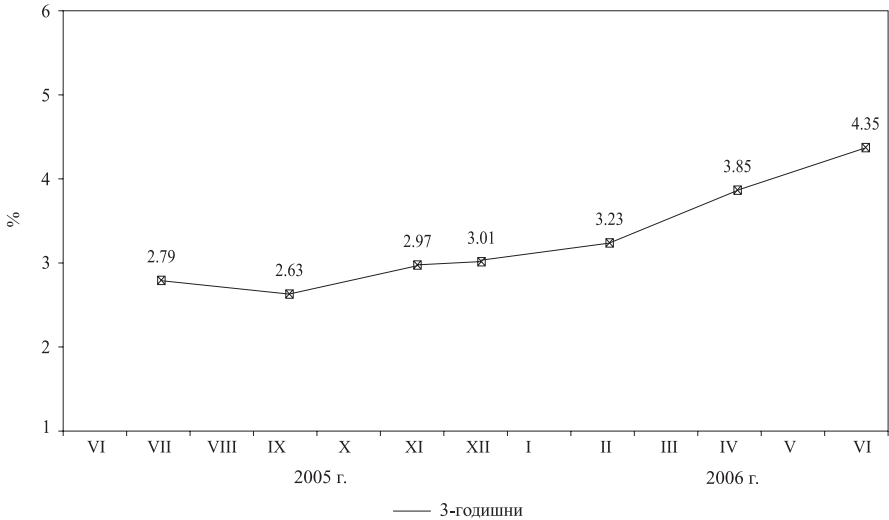
ЮНИ 2006 г.

3 годишни

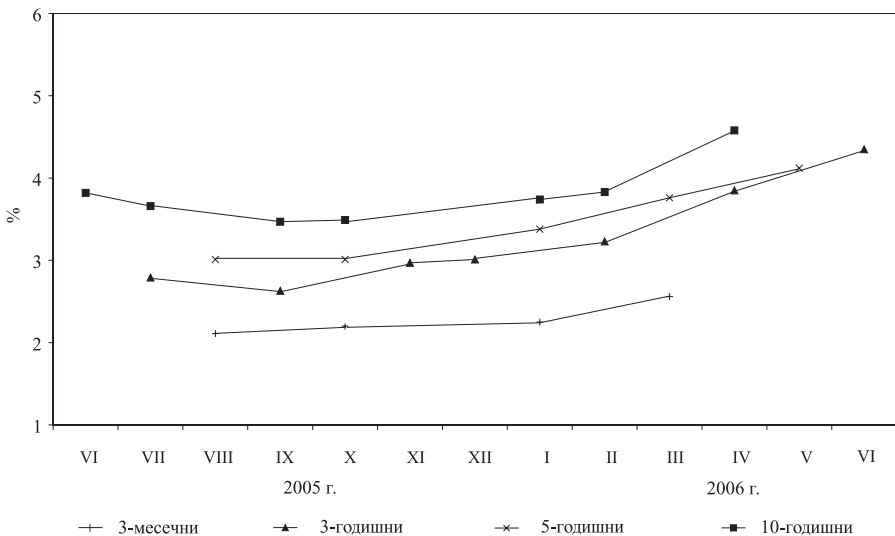
BG2030106111

минимална	92.21
средна	96.19
максимална	97.12

Динамика на средната годишна доходност на ДЦК на първичния пазар

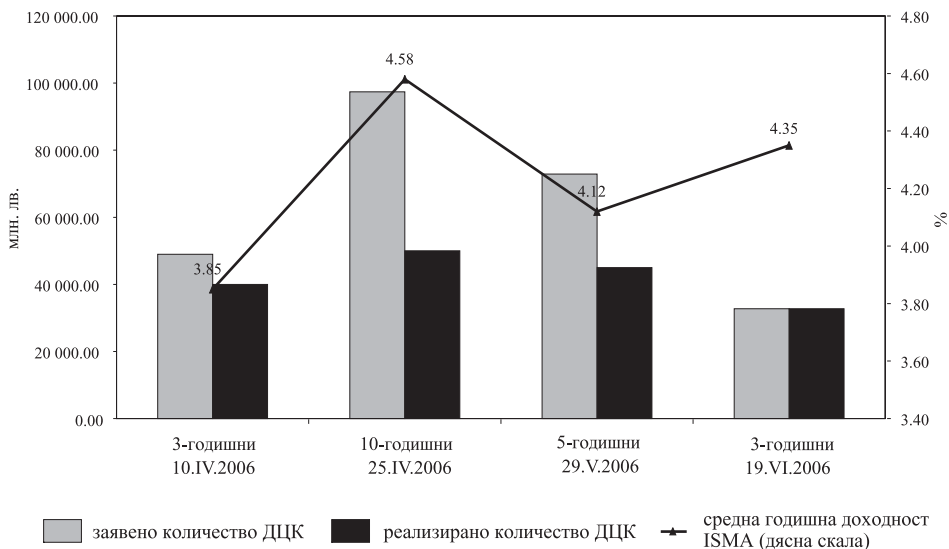


Доходност на ДЦК, постигната на първичния пазар по видове ДЦК



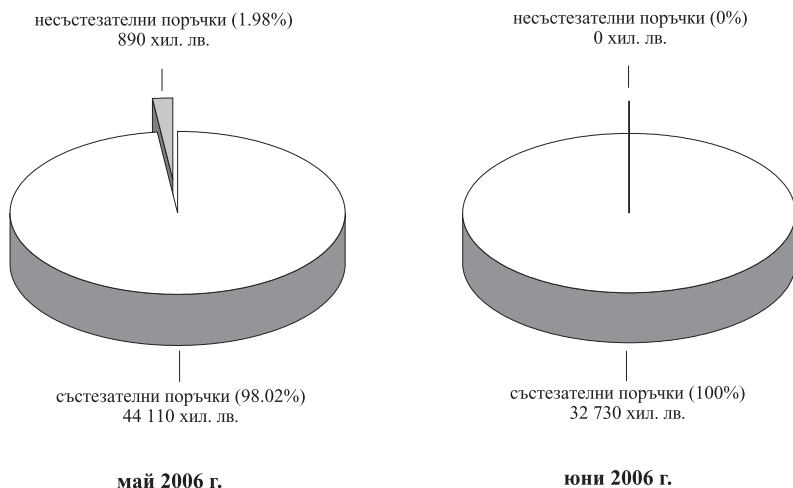
Забележки: Доходността е на ефективна годишна база.

Доходност и реализирани обеми на ДЦК

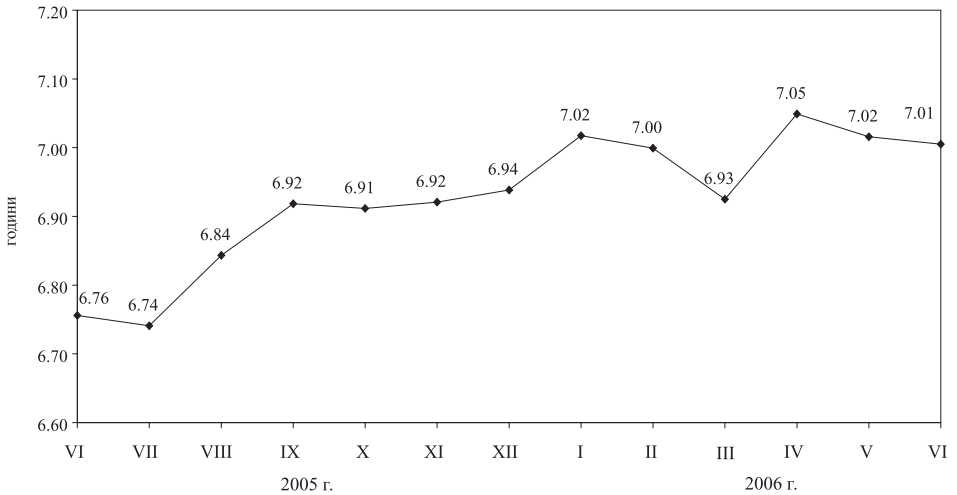


Забележка: Емисиите на 3, 5 и 10 годишните ДЦК са от отворен тип, като са посочени датите на проведените аукциони.

ДЦК, закупени на първичния пазар чрез състезателни и несъстезателни поръчки

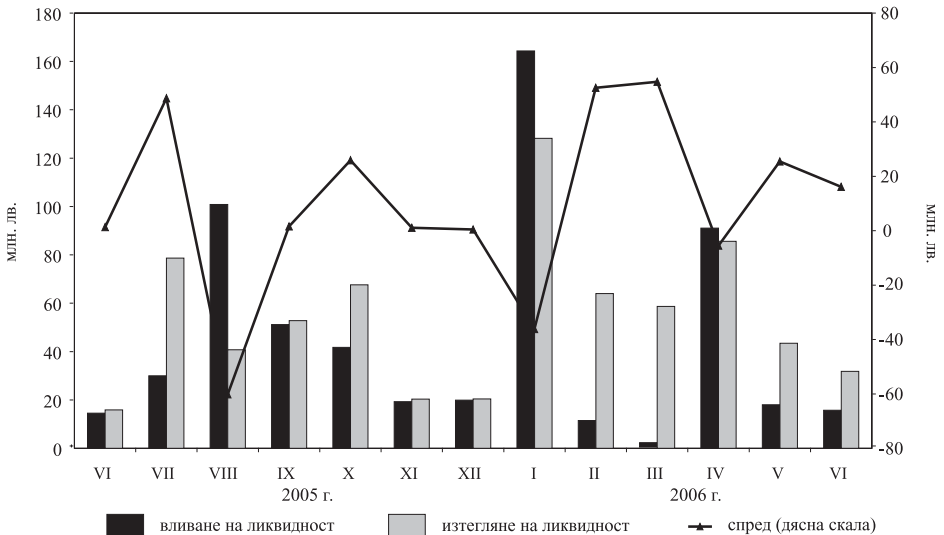


Средна продължителност в години на емисиите в обращение



Забележка: Средната продължителност е изчислена на база матуриретната структура на ДЦК, емитирани за финансиране на бюджетния дефицит.

Вливане и изтегляне на ликвидност чрез падежи и емисии на ДЦК



Предстоящи плащания по ДЦК през август 2006 г.

(хиЛ. лВ.)

ДЦК	понеделник	вторник	сряда	четвъртък	петък
		1	2	3	4
облигации целеви			7.03		2 062.90 180.74
	7	8	9	10	11
облигации целеви	3 059.02 415.29	1 469.11			1 884.38
	14	15	16	17	18
облигации целеви			1 859.59		902.10
	21	22	23	24	25
облигации целеви	366.48				7.26
	28	29	30	31	
бонове целеви					

Забележка: Когато определеният за плащане ден е неработен, плащането се извършва на следващия работен ден.

СЪОБЩЕНИЕ

Министерството на финансите не предвижда емисия на държавни ценни книжа през август 2006 г.

Номиналният размер на вътрешния дълг в края на юни възлиза на 3 023 573.1 хил. лв. В общия размер на дълга дялът на емисиите на ДЦК е 86.1% (2 604 309.3 хил. лв.), а на ДЦК, емитирани във връзка със структурната реформа, 13.9%, или 419 263.8 хил. лв., (графика 9).

Емитираните от началото на годината до края на юни книжа са на стойност 422 730 хил. лв. Изпладените държавни ценни книжа са 193 473.6 хил. лв., от които 65 000 хил. лв. са по краткосрочни бонове. В резултат от новоемитираните количества в матуриретната структура на емисиите на ДЦК се наблюдава увеличение на тригодишните ДЦК, чийто дял достигна на 14.9% за сметка на всички останали видове ДЦК, чиито дялове намаляват (графика 10). Среднопретегленият матурирет на емисиите на ДЦК е 7 години. Държавните ценни книжа, емитирани за структурната реформа, към края на разглеждания период са 419 263.8 хил. лв.

Валутната структура на дълга през месеца се измени (графика 11). Дяловете на ДЦК в щатски долари и в левове нараснаха съответно до 6.5% и 72.9%, докато дялът на ДЦК в евро намаля спрямо предходния месец и достигна 20.6%. Матуриретната структура също претърпя известни изменения. Краткосрочните ДЦК бяха погасени, а средносрочните нараснаха до 39.8% за сметка на дългосрочните ДЦК, които намаляха до 60.2% (графика 12). Дялът на ДЦК с фиксиран лихвен купон е 82.8%, а на тези с плаващ лихвен купон 17.2%.

От началото на годината до края на юни по ДЦК, емитирани на вътрешния пазар, са изплатени 78 338.3 хил. лв. лихви и отстъпки. В това число по емисии на ДЦК са изплатени 71 989.1 хил. лв., или 91.9% от общата сума на лихвите и отстъпките (графика 16). С най-голям относителен дял са платените лихви по седемгодишните облигации 36%, поради нарастващия обем на тези емисии, следвани от лихвените плащания по петгодишните облигации 30% (графика 15).

Вътрешен дълг

(хиЛ. лв.)

Структура на дълга	Размер на дълга към 31.XII.2005 г.	Изменение на дълга през 2006 г.		Размер на дълга към 30.VI.2006 г.
		увеличение	намаление	
I. ДЪЛГ ПО ЕМИСИИ НА ДЪРЖАВНИ ЦЕННИ КНИЖА				
1. ДЦК, емитувани през 2001 г.	221 328.9		71 328.9	150 000.0
1.1. Средносрочни	191 328.9		71 328.9	120 000.0
5 годишни	191 328.9		71 328.9	120 000.0
1.2. Дългосрочни	30 000.0			30 000.0
7 годишни	30 000.0			30 000.0
2. ДЦК, емитувани през 2002 г.	499 670.0			499 670.0
2.1. Средносрочни	174 750.0			174 750.0
5 годишни	174 750.0			174 750.0
2.2. Дългосрочни	324 920.0			324 920.0
7 годишни	240 000.0			240 000.0
10 годишни	84 920.0			84 920.0
3. ДЦК, емитувани през 2003 г.	857 136.4		56 352.7	800 783.7
3.1. Средносрочни	251 191.3		56 352.7	194 838.6
3 годишни	76 191.3		56 352.7	19 838.6
5 годишни	175 000.0			175 000.0
3.2. Дългосрочни	605 945.2			605 945.2
7 годишни	310 362.2			310 362.2
деноминирани в евро (левова равностойност)	205 362.2			205 362.2
10 годишни	100 000.0			100 000.0
15 годишни	195 583.0			195 583.0
деноминирани в евро (левова равностойност)	195 583.0			195 583.0
4. ДЦК, емитувани през 2004 г.	380 423.5		680.3	379 743.2
4.1. Средносрочни	220 423.5		680.3	219 743.2
3 годишни	111 540.8		353.7	111 187.1
5 годишни	108 882.7		326.6	108 556.1
деноминирани в евро (левова равностойност)	8 882.7		326.6	8 556.1
4.2. Дългосрочни	160 000.0			160 000.0
7 годишни	80 000.0			80 000.0
10 годишни	80 000.0			80 000.0
5. ДЦК, емитувани през 2005 г.	416 494.0		15 111.6	401 382.4
5.1. Краткосрочни	15 000.0		15 000.0	
3 месечни	15 000.0		15 000.0	
5.2. Средносрочни	251 494.0		111.6	251 382.4
3 годишни	150 638.3		92.9	150 545.4
5 годишни	100 855.7		18.7	100 837.0
деноминирани в евро (левова равностойност)	855.7		18.7	837.0
5.3. Дългосрочни	150 000.0			150 000.0
10 годишни	150 000.0			150 000.0
6. ДЦК, емитувани през 2006 г.		422 730.0	50 000.0	372 730.0
6.1. Краткосрочни		50 000.0	50 000.0	
3 месечни		50 000.0	50 000.0	
6.2. Средносрочни		242 730.0		242 730.0
3 годишни		107 730.0		107 730.0
5 годишни		135 000.0		135 000.0
6.3. Дългосрочни		130 000.0		130 000.0
10 годишни		130 000.0		130 000.0
ВСИЧКО РАЗДЕЛ I	2 375 052.9	422 730.0	193 473.6	2 604 309.3

(продължава)

Структура на дълга	Размер на дълга към 31.XII.2005 г.	Изменение на дълга през 2006 г.		Размер на дълга към 30.VI.2006 г.
		увеличение	намаление	
II. ДЪЛГ ПО ДЪРЖАВНИ ЦЕННИ КНИЖА, ЕМИТИРАНИ ЗА СТРУКТУРНАТА РЕФОРМА				
1. Държавни дългосрочни облигации, емитирани по реда на ПМС 244/1991 г.	1 651.0	275.2		1 375.9
2. Държавни дългосрочни облигации, емитирани по реда на ПМС 234/1992 г.	1 526.2			1 526.2
3. Държавни дългосрочни облигации, емитирани по реда на чл. 4 и 5 от ЗУНК/1993 г. в левове	5 598.1			5 598.1
деноминирани в щатски долари	138 472.5	9 915.2		128 557.3
левава равностойност	229 573.6			197 779.1
деноминирани в евро	116 943.2	8 353.1		108 590.1
левава равностойност	228 721.1			212 383.8
4. Държавни дългосрочни облигации, емитирани по реда на ПМС 3/1994 г.	600.7			600.7
ВСИЧКО РАЗДЕЛ II	467 670.7			419 263.8
ОБЩ РАЗМЕР НА ДЪРЖАВНИЯ ДЪЛГ	2 842 723.5			3 023 573.1
III. ВЪТРЕШНИ ДЪРЖАВНИ ГАРАНЦИИ				
ОБЩ РАЗМЕР НА ВЪТРЕШНИЯ ДЪЛГ	2 842 723.5			3 023 573.1

Забележки:

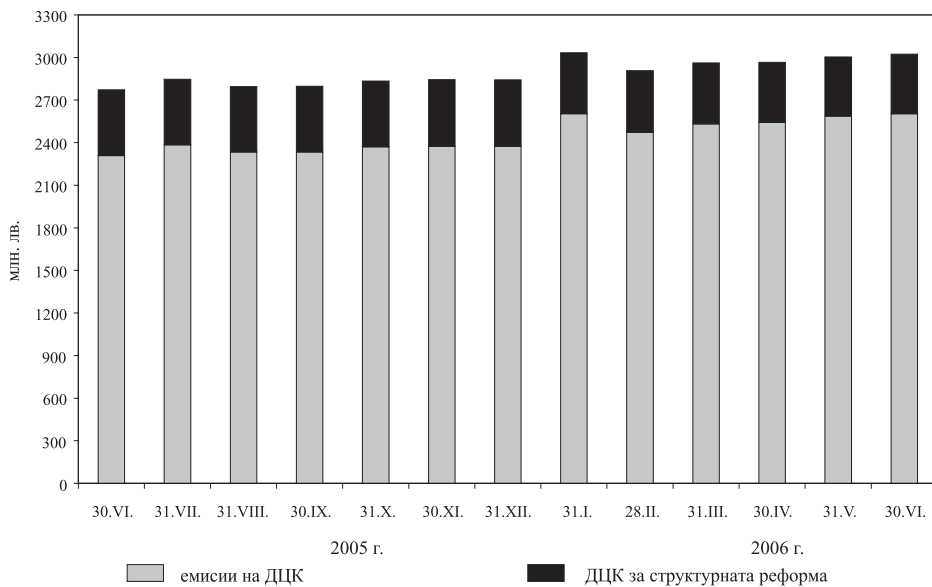
Считано от 1 април 2004 г., статистическото отчитане на общия размер на държавния, държавногарантирания и консолидирания дълга се променя. Възприетата от януари 2003 г. практика на отразяване на облигационните задължения по стойност на придобиване се преустановява. След промяната ценните книжа в състава на вътрешния и външния дълга се отчитат по номинална стойност.

Траншовите от МВФ се отпускат на централната банка, която впоследствие ги предоставя на правителството съгласно чл. 45 от Закона за БНБ. В резултат от това кредитите, предоставени от БНБ на МФ, представляват вътрешен дълга за правителството към БНБ, от една страна, и външен дълга за БНБ към МВФ от друга.

В настоящия месечен бюлетин дълга към МВФ е представен само в структурата на външния дълга и е изключен от вътрешния дълга. Това е направено поради възникването на грешки при ползването на информация за дълга.

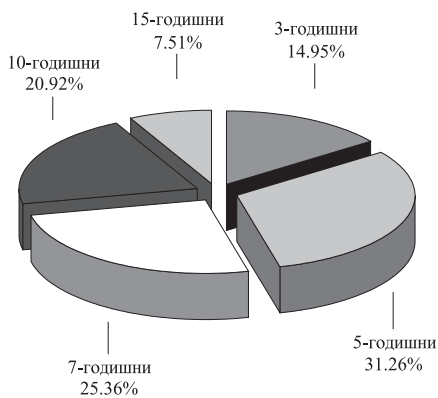
Преизчисляването на дълга в щатски долари и евро е по централния курс на БНБ за съответните валути към българския лев за последния работен ден на периода.

Изменение на вътрешния държавен дълг



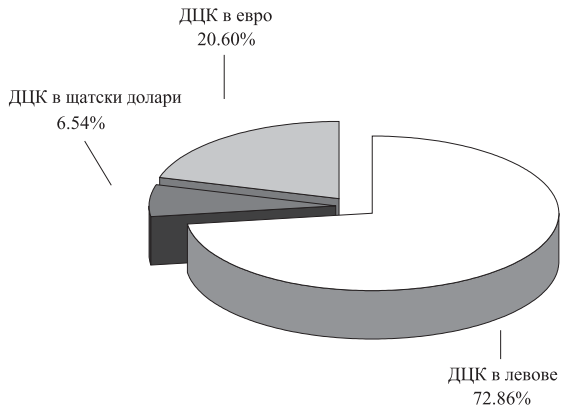
Графика 10

Емисии на ДЦК в обращение към 30 юни

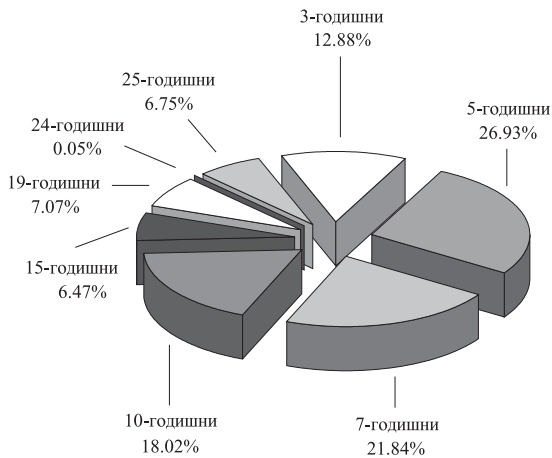


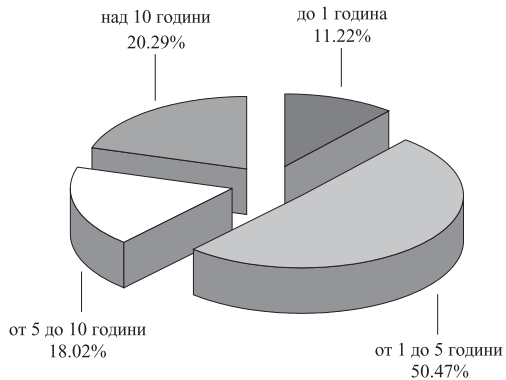
Забележка: Среднопреотегленият матуридет на емисиите на ДЦК е 7 години.

Валутна деноминация на ДЦК в обращение към 30 юни



Матуритетна структура на ДЦК в обращение към 30 юни



**Съотношение между ДЦК с фиксиран и с плаващ доход
в обращение към 30 юни****Остатъчен срок на вътрешния дълг към 30 юни**

Разходи по вътрешния дълг за периода 1 януари 30 юни 2006 г.

(хиляди лв.)

Структура на дълга	Размер на изплатените лихви (отстъпки)
I. ДЪЛГ ПО ЕМИСИИ НА ДЪРЖАВНИ ЦЕННИ КНИЖА	
1. ДЦК, емитирани през 2001 г.	8 327.8
1.1. Средносрочни*	7 212.1
5 годишни	7 212.1
1.3. Дългосрочни	1 115.8
7 годишни	1 115.8
2. ДЦК, емитирани през 2002 г.	17 747.6
2.1. Средносрочни	5 952.9
5 годишни	5 952.9
2.2. Дългосрочни	11 794.7
7 годишни	8 618.9
10 годишни	3 175.8
3. ДЦК, емитирани през 2003 г.	30 968.7
3.1. Средносрочни	6 859.5
3 годишни	2 338.3
5 годишни	4 521.2
3.2. Дългосрочни	24 109.2
7 годишни	14 918.0
10 годишни	3 339.7
15 годишни	5 851.4
4. ДЦК, емитирани през 2004 г.	8705.4
4.2. Средносрочни	4 692.6
3 годишни	2 123.0
5 годишни	2 569.7
4.3. Дългосрочни	4 012.7
7 годишни	1 915.6
10 годишни	2 097.1
5. ДЦК, емитирани през 2005 г.	7 822.1
5.1. Краткосрочни	83.7
3 месечни	83.7
5.2. Средносрочни	4 524.7
3 годишни	2 617.2
5 годишни	1 907.5
5.3. Дългосрочни	3 213.7
10 годишни	3 213.7
6. ДЦК, емитирани през 2006 г.	1 582.4
6.1. Краткосрочни	293.4
3 месечни	293.4
6.2. Средносрочни	1 190.3
3 годишни	515.3
5 годишни	675.0
6.3. Дългосрочни	685.5
10 годишни	685.5
ВСИЧКО РАЗДЕЛ I	71 989.1

(продължава)

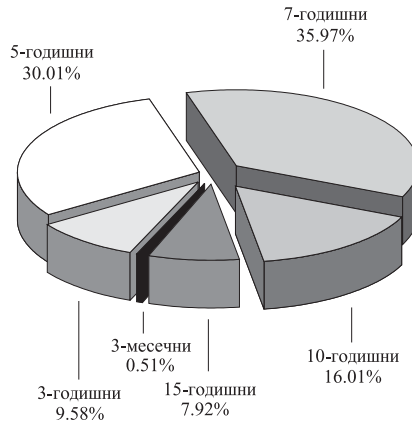
(продължение)

(хил. лв.)

Структура на гъла	Размер на изплатените лихви (отстъпки)
II. ДЪЛГ ПО ДЦК, ЕМИТИРАНИ В РЕЗУЛТАТ НА СТРУКТУРНАТА РЕФОРМА	
А. Дълг по ДЦК, емитирани за уреждане на необслужваните кредити на държавни предприятия към банките	
1. Облигации, емитирани по реда на ПМС 244/1991 г.	25.1
2. Облигации, емитирани по реда на ПМС 186/1993 г.	15.6
3. Облигации, емитирани по реда на чл. 4 и чл. 5 от ЗУНК/1993 г. левови	6 308.5 56.8
деноминирани в щатски долари (в левове по курса за гения)	3 776.3
деноминирани в евро (в левове по фиксирания курс)	2 475.3
4. Облигации, емитирани по реда на ПМС 3/1994 г.	0.0
Всичко раздел А	6 349.2
ВСИЧКО РАЗДЕЛ II	6 349.2
ОБЩО РАЗХОДИ ПО ВЪТРЕШНИЯ ДЪЛГ	78 338.3

* Включени са и приходите от лихви по отворените емисии средносрочни ценни книжа.

Структура на разходите по емисии на ДЦК към 30 юни



Структура на разходите по вътрешния гъл



30 юни 2005 г.



30 юни 2006 г.

Номиналният размер на външния дълг към края на юни възлиза на 4845.5 млн. евро. Държавният дълг е 4304.3 млн. евро, а гържавногарантираният дълг 541.1 млн. евро.

През месеца новото външно финансиране е 4173 хил. лв. Извършените плащания по дълга са в размер на 109 429.5 хил. лв., като 81 610.7 хил. лв. са погашения по главници и 27 818.8 хил. лв. лихви. В основната си част погашенията са извършени към МВФ 29 833.6 хил. лв., Световната банка 22 692.1 хил. лв., и гържавногарантирани заеми 11 467 хил. лв. Платените лихви са предимно към Световната банка 11 984.6 хил. лв., по гържавни инвестиционни заеми 5048 хил. лв., и гържавногарантирания дълг 4874.1 хил. лв. Нетното външно финансиране през юни е отрицателно и възлиза на 77 437.7 хил. лв.

От началото на годината получените заеми са на стойност 215 157.8 хил. лв., като 112 060.3 хил. лв. са постъпления от траншовете по гържавногарантирани заеми. Плащанията по дълга са 1 360 202.4 хил. лв., от тях 1 015 541.5 хил. лв. са погашения по главница. Най-големи суми са изплатени по дълга към МВФ 441 829.3 хил. лв., Световната банка 396 923.1 хил. лв., Европейския съюз 61 119.7 хил. лв., и гържавни инвестиционни заеми 47 437.9 хил. лв.

Извършените през юни плащания доведоха до известни промени във валутната структура на дълга. Деноминираният в евро дълг, както и на този в други валути намаляха спрямо предходния месец, достигайки съответно 61.7% и 11.8% в края на юни. Делът на дълга в щатски долари нарасна до 26.5%. Лихвената структура също се промени. Дългът с плаващи лихви намаля до 41.5% спрямо 58.5% дълг с фиксирани лихви. Среднопретегленият остатъчен срок на дълга достигна 9 години.

Структурата на външния дълг, представена по кредитори, включва: облигации (глобални и еврооблигации) 43%, Световната банка 16.6%, гържавни инвестиционни заеми 11.7%, гържавногарантирани заеми 11.2%, МВФ 6.5%. Задълженията към Европейския съюз са 5.3%, към Парижкия клуб 3.2%.

Външен дълг

(млн. евро)

Структура	към 31.XII.	2006 г.			
	2005 г.	към 31.III.	към 30.IV.	към 31.V.	към 30.VI.
Държавен дълг	4 876.8	4 420.6	4 360.8	4 327.1	4 304.3
I. Облигации	2 162.5	2 135.2	2 098.9	2 072.8	2 084.9
1. Други облигации	2 162.5	2 135.2	2 098.9	2 072.8	2 084.9
II. Кредити	2 714.3	2 285.4	2 261.9	2 254.2	2 219.4
1. Парижки клуб	163.7	157.4	157.4	157.4	157.4
2. Световна банка	1 020.0	818.8	818.0	817.2	805.1
2.1. Световна банка	943.4	747.5	747.1	746.8	737.7
2.2. JVIC (JEXIM)	76.6	71.3	70.9	70.4	67.4
3. Г 24	36.9	30.8	30.3	29.9	30.0
4. Европейски съюз	287.5	256.3	256.3	256.3	256.3
5. МВФ	559.5	357.9	343.8	331.4	316.9
6. Други	62.3	62.3	62.3	62.3	55.9
7. Държавни инвестиционни заеми	549.2	568.6	561.0	567.3	565.1
7.1. Световна банка	150.6	160.1	159.9	160.6	158.0
7.2. ЕИБ	262.6	272.0	266.0	270.8	271.7
7.3. ЕБВР	17.0	13.1	12.7	12.1	12.2
7.4. Други	119.0	123.5	122.4	123.8	123.3
8. Активирани държавни гаранции	35.2	33.3	32.9	32.6	32.7
8.1. Световна банка	28.9	27.1	26.9	26.8	26.8
8.2. Други	6.3	6.2	5.9	5.8	5.9
Държавногарантиран дълг	514.2	537.6	547.5	543.7	541.1
1. Световна банка	102.4	98.4	96.3	95.1*	93.9
2. ЕИБ	8.1	8.1	8.1	8.1	7.6
3. ЕБВР	48.6	49.2	48.4	48.1*	48.7
4. Други	355.1	381.8	394.7	392.3*	391.0
ОБЩ РАЗМЕР	5 391.0	4 958.1	4 908.3	4 870.8	4 845.5
ОБЩ РАЗМЕР (млн. щ. д.)	6 359.7	6 001.4	6 153.5	6 267.7	6 160.0

- Забележки:**
1. Размерът на дълга е представен на база касови потоци. Външният дълг се представя на база касови потоци от 1.I.2003 г.
 2. Извършено е разместване на кредити между групите *Държавни инвестиционни заеми* и *Държавно гарантиран дълг* съгласно разпоредбите на Закона за държавния дълг (обн., ДВ, бр. 93 от 1.X.2002 г.).
 3. Траншовете от МВФ се отпускат на централната банка, която впоследствие ги предоставя на правителството съгласно чл. 45 от Закона за БНБ. В резултат на това кредитите, предоставени от БНБ на МВФ, представляват вътрешен дълг за правителството към БНБ, от една страна, и външен дълг за БНБ към МВФ от друга. В настоящия месечен бюлетин дългът към МВФ е представен само в структурата на външния дълг и е изключен от вътрешния дълг. Това е направено поради възниква нето на грешки при ползването на информацията за дълга.
 4. Преизчисляването на дълга в щатски долари и евро е по централния курс на БНБ за съответните валути към българския лев за последния работен ден на периода.
 5. Данните за последния месец са предварителни.

* Актуализирани данни.

Ново външно финансиране и извършени плащания по външния дълг към 30 юни

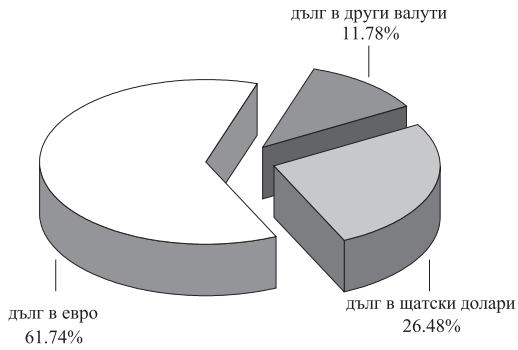
(хиляди лева)

Структура	Получени кредити (траншове)	Извършени плащания, в т. ч.	
		позашения	лихви
Държавен дълг	103 097.4	986 242.1	324 421.6
I. Облигации			242 625.7
1. Облигации			242 625.7
II. Кредити	103 097.4	986 242.1	81 795.9
1. Парижки клуб		12 314.3	5 442.9
2. Световна банка		396 923.1	22 817.1
2.1. Световна банка		385 685.4	21 155.2
2.2. JVIC (JEXIM)		11 237.7	1 661.9
3. Г 24		11 063.2	1 344.7
4. Европейски съюз		61 119.7	6 448.7
5. МВФ		441 829.3	21 999.4
6. Други		12 355.7	1 764.7
7. Държавни инвестиционни заеми	103 097.4	47 437.9	21 242.8
7.1. Световна банка	21 380.7	6 378.0	4 287.2
7.2. ЕИБ	60 630.7	31 557.9	12 729.8
7.3. ЕБВР		7 881.2	960.7
7.4. Други	21 086.0	1 620.7	3 265.1
8. Активирани държавни гаранции		3 199.0	735.6
8.1. Световна банка		3 199.0	735.6
8.2. ЕИБ			
8.3. Други			
Държавногарантиран дълг	112 060.3	29 299.4	20 239.4
1. Световна банка	1 713.8	9 328.7	3 646.9
2. ЕИБ		1 068.0	215.1
3. ЕБВР	9 283.7	6 567.2	1 574.1
4. Други	101 062.9	12 335.4	14 803.3
ОБЩ РАЗМЕР	215 157.8	1 015 541.5	344 661.0

Забележки: 1. Левовата равностойност на полученото ново външно финансиране и извършените плащания е изчислена по централния курс на БНБ на съответните чуждестранни валути към лева, валиден до 16 часа в деня на извършване на съответното плащане.
2. Данните са неокончателни.

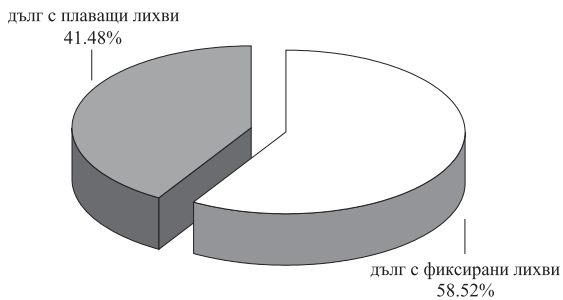
Графика 17

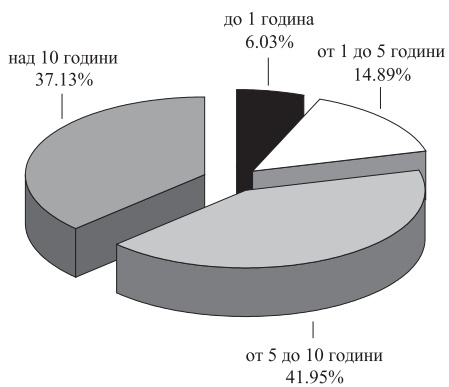
Валутна структура на външния дълг към 30 юни



Графика 18

Лихвена структура на външния дълг към 30 юни



Остатъчен срок на външния дълг към 30 юни

Забележка: Среднопретегленият остатъчен срок на външния дълг е 9 години.

Към края на юни номиналният размер на гържавния и гържавногарантиран дълг възлиза на 6391.4 млн. евро, от които вътрешен 1545.9 млн. евро, и външен 4845.5 млн. евро. В номинално изражение дългът намалява с 15.5 млн. евро в сравнение с нивото, регистрирано в края на предходния месец. Намалението на дълга се дължи най-вече на извършените плащания през месеца.

Съотношението *дълг/БВП* в края на юни е 27.4%, или намалява с 0.1 процентни пункта спрямо края на предходния месец. Стойностите за вътрешния и външния дълг съответно са 6.6% и 20.8% (графика 20).

В структурата на дълга относителният дял на вътрешния дълг е 24.2%, а на външния 75.8% (графика 21).

В резултат на извършените погашения във валутната структура на дълга настъпиха известни промени. В края на юни дялът на дълга в щатски долари достигна 21.7%, дългът в евро 51.8%, в левове 17.6%, а този в други валути 8.9% (графика 22).

В структурата на дълга по видове кредитори с най-голям относителен дял е статията „Облигации“ (глобални и еврооблигации) 32.6%, следван от вътрешния дълг (ДЦК) 24.2%, Световната банка 12.6%, гържавните инвестиционни заеми 8.8%, и гържавногарантирания дълг 8.5% (графика 23).

Лихвената структура на дълга в края на юни също се промени дългът с фиксирани лихви нарасна до 64.4%, а с плаващи лихви е 35.6% (графика 24).

Извършените плащания по гържавния и гържавногарантиран дълг от началото на годината възлизат на 1664.9 млн. лв., от които по вътрешния 304.7 млн. лв., и по външния 1360.2 млн. лв. (графика 25). С най-голям относителен дял при плащанията през юни са тези към МВФ и Световната банка. По отношение на вътрешния дълг основните погашения са по емитирани ДЦК.

Във валутната композиция на извършените плащания по дълга от началото на годината превес имат плащанията в евро 1096.4 млн. лв., след преизчислението им в левове, следвани от тези в левове 304.7 млн. лв., а плащанията в щатски долари са 222.1 млн. лв. (графика 26).

Размер на държавния и държавногарантирания дълг

(млн. евро)

Структура	към 31.XII. 2005 г.	2006 г.			
		към 31.III.	към 30.IV.	към 31.V.	към 30.VI.
Вътрешен дълг	1 453.5	1 514.3	1 516.3	1 536.1	1 545.9
I. Държавен дълг	1 453.5	1 514.3	1 516.3	1 536.1	1 545.9
1. Дълг по емисии на ДЦК	1 214.3	1 294.8	1 300.5	1 322.9	1 331.6
2. ДЦК, емитирани за структурната реформа	239.1	219.5	215.8	213.1	214.4
II. Държавногарантиран дълг					
Външен дълг	5 391.0	4 958.1	4 908.3	4 870.8	4 845.5
I. Държавен дълг	4 876.8	4 420.6	4 360.8	4 327.1	4 304.3
1. Облигации	2 162.5	2 135.2	2 098.9	2 072.8	2 084.9
2. Кредити	2 714.3	2 285.4	2 261.9	2 254.2	2 219.4
Държавни инвестиционни заеми	549.2	568.6	561.0	567.3	565.1
Активирани държавни гаранции	35.2	33.3	32.9	32.6	32.7
II. Държавногарантиран дълг	514.2	537.6	547.5	543.7*	541.1
Общо дълг	6 844.4	6 472.4	6 424.6	6 406.8	6 391.4
Общо дълг/БВП (%)	31.9	27.8	27.5	27.5	27.4
Вътрешен дълг/БВП (%)	6.8	6.5	6.5	6.6	6.6
Външен дълг/БВП (%)	25.1	21.3	21.0	20.9	20.8

Забележки: 1. Размерът на дълга е представен на база касови потоци.

2. За изчисляване е използвана прогноза за БВП за 2006 г. 45 615 млн. лв., и актуализирана прогноза за БВП за 2005 г. 41 948.1 млн. лв.

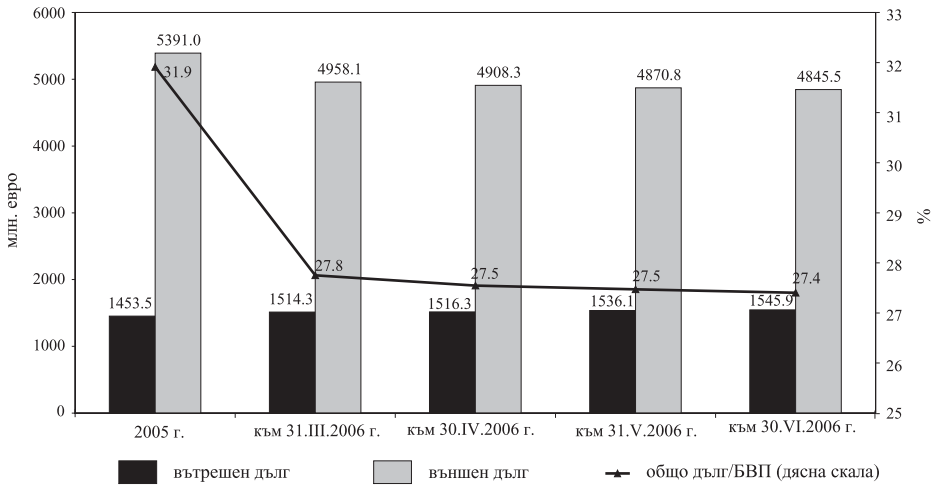
3. Траншовете от МВФ се отпускат на централната банка, която впоследствие ги предоставя на правителството съгласно чл. 45 от Закона за БНБ. В резултат на това кредитите, предоставени от БНБ на МФ, представляват вътрешен дълг за правителството към БНБ, от една страна, и външен дълг за БНБ към МВФ от друга. В настоящия месечен бюлетин дългът към МВФ е представен само в структурата на външния дълг и е изключен от вътрешния дълг.

4. Преизчисляването на дълга в щатски долари и евро е по централния курс на БНБ за съответните валути към българския лев за последния работен ден на периода.

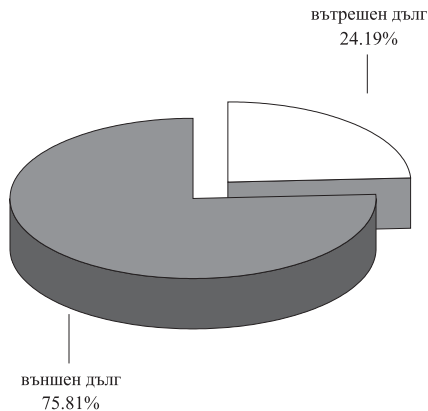
5. Данните за последния месец са предварителни.

* Актуализирани данни.

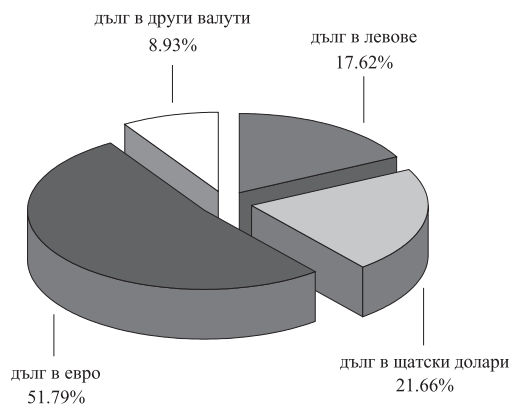
Динамика на вътрешния и външния гържавен и гържавногарантиран дълг



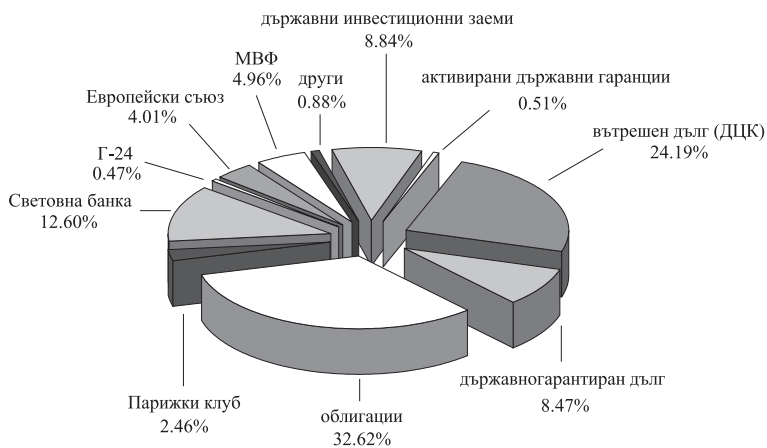
Структура на дълга към 30 юни



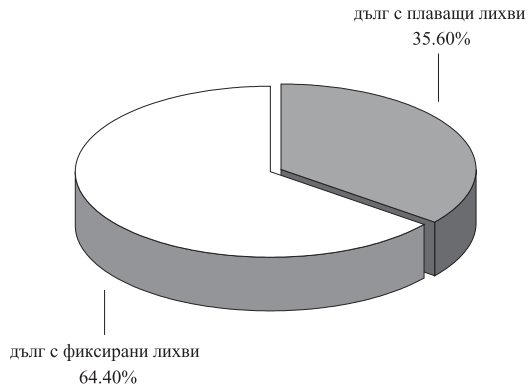
Валутна структура на дълга към 30 юни



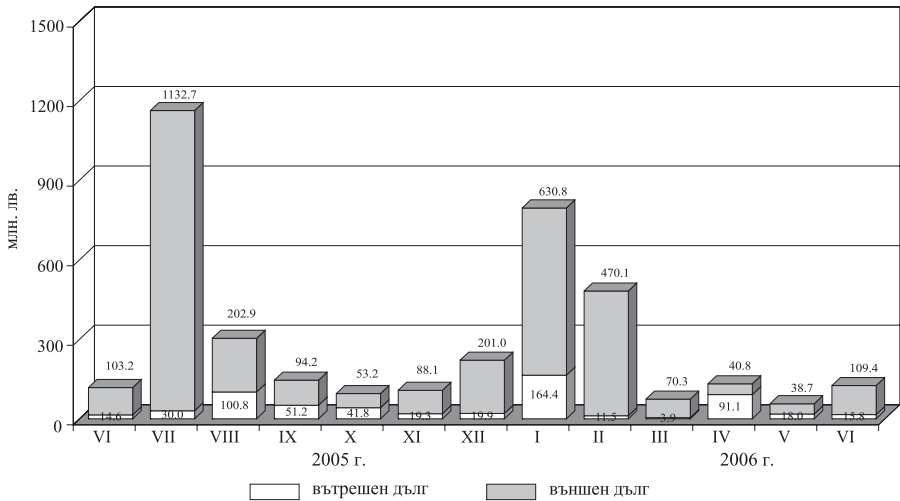
Структура на дълга по кредитори към 30 юни

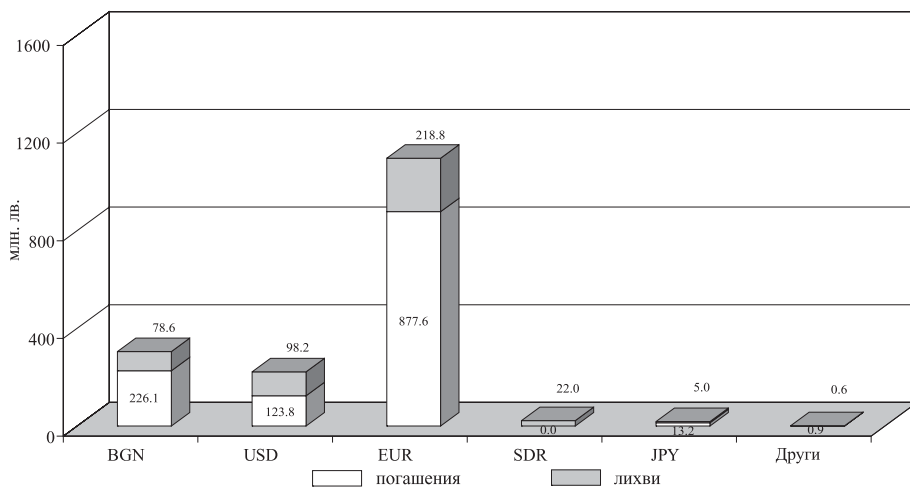


Лихвена структура на дълга към 30 юни



Извършени плащания по дълга



**Валутна композиция на извършените плащания по дълга
по видове валути към 30 юни**

ДЦК, емитирани на вътрешния пазар, притежавани от нерезиденти

(хиля. лв.)

Видове ДЦК	31.XII. 2005 г.	2006 г.		
		31.III.	30.IV.	31.V.
Емисии на ДЦК	18 156.3	18 056.3	17 626.0	17 626.0
в левове	100.0			
в евро	18 056.3	18 056.3	17 626.0	17 626.0
ДЦК, емитирани за структурната реформа	1 639.9	1 520.3	1 517.1	1 514.8
в щатски долари	103.2	93.4	90.2	87.9
в евро	1 536.7	1 426.9	1 426.9	1 426.9
Общо	19 796.1	19 576.6	19 143.1	19 140.8

ДЦК, емитирани на международния пазар, притежавани от резиденти

(млн. евро)

Видове ДЦК	31.XII. 2005 г.	2006 г.		
		31.III.	30.IV.	31.V.
Еврооблигации	121.6	119.1	114.6	114.6
Глобални облигации	324.0	330.9	339.5	338.8
в евро	148.2	179.7	186.2	188.0
в щатски долари	175.8	151.2	153.3	150.7
Общо	445.6	450.0	454.1	453.4

Размер на общинския дълг и общинските гаранции

(хил. лв.)

Структура	2005 г.	2006 г.		
	към 31.XII.	към 31.III.	към 30.IV.	към 31.V.
I. Общински дълг	181 139.1	184 907.2	191 994.9	184 371.0
<i>1. Вътрешен общински дълг</i>	<i>122 799.0</i>	<i>121 810.2</i>	<i>123 868.3</i>	<i>116 574.6</i>
1.1. Емисии на ценни книжа (по номинална стойност към съответния период)	27 823.6	27 823.6	27 558.6	27 493.6
1.2. Заеми от банки и други финансови институции	73 042.6	69 797.0	69 341.9*	64 907.2
1.3. Заеми от републиканския бюджет	5 673.4	8 308.1	10 786.6	8 529.9
1.4. Заеми от извънбюджетни сметки и фондове	8 833.5	8 336.7	8 749.0*	8 434.0
1.5. Заеми от други общини				
1.6. Активирани общински гаранции				
1.7. Други	7 425.9*	7 544.8	7 432.1*	7 209.9
<i>2. Външен общински дълг</i>	<i>58 340.1</i>	<i>63 097.0</i>	<i>68 126.7</i>	<i>67 796.4</i>
2.1. Заеми от банки и други финансови институции	26 806.5	26 806.5	32 040.6	32 040.6
2.2. Гарантиран от държавата общински дълг	31 533.6	36 290.6	36 086.1	35 755.9
II. Общински гаранции	61 530.6	61 466.2	61 444.8	61 444.8
<i>1. Вътрешни общински гаранции</i>	<i>899.8</i>	<i>835.5</i>	<i>814.0</i>	<i>814.0</i>
<i>2. Външни общински гаранции</i>	<i>60 630.7</i>	<i>60 630.7</i>	<i>60 630.7</i>	<i>60 630.7</i>
Общ размер на общинския дълг и общинските гаранции (I+II)	242 669.7	246 373.4	253 439.7	245 815.8

Забележки: 1. Заемът, отпуснат от Банката за развитие към Съвета на Европа (БРСЕ) на Република България по проект „Изграждане и рехабилитация на жилища, предназначени за ромски семейства“, изпълняван от Столична община, представлява външен общински дълг и е отразен в т. 2.2. Гарантиран от държавата общински дълг. Заемът е гарантиран от държавата и е отразен в таблица „Размер на държавния и държавногарантирания дълг“, Външен дълг, т. II. Държавногарантиран дълг.

2. Заемът от Японската банка за международно сътрудничество (JBIC) се предоставя на Столична община като заемополучател съгласно Заемното споразумение, поради което представлява външен общински дълг и е отразен в т. 2.2. Гарантиран от държавата общински дълг. На основание на сключеното Гаранционно споразумение между правителството на Република България и правителството на Япония по Договора за заем заемът е гарантиран от държавата и е отразен в таблица „Размер на държавния и държавногарантирания дълг“, Външен дълг, т. II. Държавногарантиран дълг.

3. Преизчисляването на дълга в щатски долари и евро е по централния курс на БНБ за съответните валути към българския лев за последния работен ден на периода.

* Актуализирани данни.

ДЪЛГ НА СОЦИАЛНООСИГУРИТЕЛНИТЕ ФОНДОВЕ

(хиляди лв.)

Структура	2005 г.	2006 г.		
	към 31.XII.	към 31.III.	към 30.IV.	към 31.V.
Вътрешен дълг	31 646.6	31 606.9	31 554.2	31 516.3
I. Национален осигурителен институт	31 646.6	31 606.9	31 554.2	31 516.3
1. Други ¹	31 646.6	31 606.9	31 554.2	31 516.3
2. Заеми от републиканския бюджет				
II. Национална здравноосигурителна каса				
III. Учителски пенсионен фонд				
Външен дълг				

Забележка: 1. Заемът е отпуснат от Министерството на финансите на Националния осигурителен институт чрез подзаемно споразумение, сключено на основание кредитно споразумение между Република България и Международната банка за възстановяване и развитие (Световната банка) по проект „Администриране на социалното осигуряване“.

Преизчисляването на дълга в щатски долари и евро е по централния курс на БНБ за съответните валути към българския лев за последния работен ден на периода.

Размер на консолидирания гържавен дълг

(млн. евро)

Структура	2005 г.	2006 г.		
	към 31.XII.	към 31.III.	към 30.IV.	към 31.V.
I. Консолидиран гържавен дълг	6 422.9	6 029.4	5 975.2	5 957.4
1. Дълг на централното правителство	6 330.2	5 934.8	5 877.1	5 863.2
2. Дълг на социалноосигурителните фондове	0.0	0.0	0.0	0.0
3. Дълг на общините	92.6	94.5	98.2*	94.3
Консолидиран гържавен дълг/БВП (%)	29.9	25.9	25.6	25.5

- Забележки:**
1. Считано от 1 април 2004 г., статистическото отчитане на общия размер на гържавния, гържавногарантирания и консолидирания дълг се променя. Възприетата от януари 2003 г. практика на отразяване на облигационните задължения по стойност на придобиване се преустановява. След промяната ценните книжа в състава на вътрешния и външния дълг се отчитат по номинална стойност.
 2. За изчисляване е използвана прогноза за БВП за 2006 г. 45 615 млн. лв., и БВП за 2005 г. 41 948.1 млн. лв.
 3. Преизчисляването на дълга в евро е по централния курс на БНБ за съответните валути към българския лев за последния работен ден на периода.
 4. Траншиовете от МВФ се отпускат на централната банка, която впоследствие ги предоставя на правителството съгласно чл. 45 от Закона за БНБ. В резултат на това кредитите, предоставени от БНБ на МФ, представляват вътрешен дълг за правителството към БНБ, от една страна, и външен дълг за БНБ към МВФ от друга. В месечния бюлетин дългът към МВФ е представен само в структурата на външния дълг и е изключен от вътрешния дълг.
 5. Заемът, отпуснат от Министерството на финансите (МФ) на Националния осигурителен институт (НОИ) чрез взаимно споразумение, сключено на основание кредитно споразумение между Република България и Международната банка за възстановяване и развитие (Световната банка) по проект „Администриране на социалното осигуряване“, е изключен от т. 2. Дълг на социалноосигурителните фондове, тъй като е отразен в т. 1. Дълг на централното правителство.
 6. Заемът от Японската банка за международно сътрудничество (JBIC) се предоставя на Столична община като заемополучател съгласно Заемното споразумение, поради което представлява външен общински дълг и е отразен в Консолидиран гържавен дълг, т. 3. Дълг на общините. На основание на сключеното Гаранционно споразумение между правителството на Република България и правителството на Япония по Договора за заем заемът е гарантиран от гържавата.

* Актуализирани данни.

ПРИЛОЖЕНИЯ

Емисии на съкрупни облигации в обращение

3 годишни ДЦК

Номер на емисията	BG2030104116 ⁵					Общо за емисията
	I отбвяране	II отбвяране	III отбвяране	IV отбвяране	V отбвяране	
Дата на аукцион	16.02.2004	19.04.2004	09.08.2004	20.09.2004	11.10.2004	
Дата на емитуване	18.02.2004	18.02.2004	18.02.2004	18.02.2004	18.02.2004	18.02.2004
Дата на падежа	18.02.2007	18.02.2007	18.02.2007	18.02.2007	18.02.2007	18.02.2007
Номинална стойност на предложено то количество (хил. лв.)	20 000.00	20 000.00	20 000.00	20 000.00	20 000.00	100 000.00
Съвкупна номинална стойност на заявените поръчки (хил. лв.)	93 850.00	48 250.00	46 040.00	43 500.00	53 900.00	285 540.00
Съвкупна номинална стойност на одобрените поръчки (хил. лв.)	20 000.00	20 000.00	20 000.00	20 000.00	20 000.00	100 000.00
Средна цена на одобрените поръчки на 100 лв. номинал (%)	99.76	100.11	100.08	100.03	100.08	100.00
Лихвен процент	3.30	3.30	4.58	3.51	3.51	3.68
Коефициент на покритие	4.69	2.41	2.30	2.18	2.70	2.86
Средна годишна доходност (%)	3.39	3.26	4.55	3.50	3.48	3.68

(продължава)

3 годишни ДЦК

(продължение)

Номер на емисията	BG2030005115 ⁶					Общо за емисията
	I отбвяране	II отбвяране	III отбвяране	IV отбвяране	V отбвяране	
Дата на аукцион	14.03.2005	04.04.2005	11.07.2005	12.09.2005	07.11.2005	05.12.2005
Дата на емитиране	16.03.2005	16.03.2005	16.03.2005	16.03.2005	16.03.2005	16.03.2005
Дата на падежа	16.03.2008	16.03.2008	16.03.2008	16.03.2008	16.03.2008	16.03.2008
Номинална стойност на предложението Количество (хил. лв.)	25 000.00	20 000.00	40 000.00	25 000.00	20 000.00	150 000.00
Съвкупна номинална стойност на заявените поръчки (хил. лв.)	78 870.00	73 120.00	118 207.00	58 350.00	62 400.00	441 547.00
Съвкупна номинална стойност на одобрените поръчки (хил. лв.)	25 000.00	20 000.00	40 000.00	25 000.00	20 000.00	150 000.00
Средна цена на одобрените поръчки на 100 лв. номинал (%)	101.06	101.03	101.89	102.14	101.26	101.13
Лихвен процент	3.50	3.50	3.50	3.50	3.50	3.50
Коефициент на покритие	3.15	3.66	2.96	2.33	3.12	2.53
Средна годишна доходност (%)	3.16	3.16	2.79	2.63	2.97	3.01

(продължава)

Номер на емисията	BG2030106111 ³			Общо за емисията
	I отбвяране	II отбвяране	III отбвяране	
Дата на аукцион	06.02.2006	10.04.2006	19.06.2006	
Дата на емпиране	08.02.2006	08.02.2006	08.02.2006	08.02.2006
Дата на падежа	08.02.2009	08.02.2009	08.02.2009	08.02.2009
Номинална стойност на предложеното количество (хил. лв.)	35 000.00	40 000.00	45 000.00	75 000.00
Съвкупна номинална стойност на заявените поръчки (хил. лв.)	87 800.00	48 950.00	32 730.00	136 750.00
Съвкупна номинална стойност на одобрените поръчки (хил. лв.)	35 000.00	40 000.00	32 730.00	75 000.00
Средна цена на одобрените поръчки на 100 лв. номинал (%)	98.74	97.20	96.19	97.39
Лихвен процент	2.75	2.75	2.75	2.75
Коефициент на покритие	2.51	1.22	0.73	1.82
Средна годишна доходност (%)	3.23	3.85	4.35	3.80

5 годишни ДЦК

(продължение)

Номер на емисията	BG2030501113 ³			BG2030701119 ³		
	I отбавяне	II отбавяне	III отбавяне	I отбавяне	II отбавяне	III отбавяне
Дата на аукцион	23.07.2001	20.08.2001	24.09.2001	22.10.2001	26.11.2001	21.12.2001
Дата на емитиране	25.07.2001	25.07.2001	25.07.2001	24.10.2001	24.10.2001	24.10.2001
Дата на падежа	25.07.2006	25.07.2006	25.07.2006	24.10.2006	24.10.2006	24.10.2006
Номинална стойност на предложението (хил. лв.)	20 000.00	20 000.00	20 000.00	20 000.00	20 000.00	20 000.00
Съвкупна номинална стойност на заявените поръчки (хил. лв.)	51 650.00	41 950.00	46 470.00	43 400.00	55 400.00	28 750.00
Съвкупна номинална стойност на одобрените поръчки (хил. лв.)	20 000.00	20 000.00	20 000.00	20 000.00	20 000.00	20 000.00
Средна цена на одобрените поръчки на 100 лв. номинал (%)	100.79	100.10	100.40	100.22	100.36	100.20
Лихвен процент	7.00	7.00	7.00	7.00	7.00	7.00
Коефициент на покритие	2.58	2.10	2.32	2.17	2.77	1.44
Средна годишна доходност (%)	6.81	6.98	6.90	6.95	6.91	6.95

(продължава)

Номер на емисията	BG2030002112 ⁴				BG2030202118 ⁴					
	I отбавяне	II отбавяне	III отбавяне	IV отбавяне	Общо за емисията	I отбавяне	II отбавяне	III отбавяне	IV отбавяне	Общо за емисията
Дата на аукцион	07.01.2002	11.02.2002	08.04.2002	07.05.2002	09.01.2002	08.07.2002	12.08.2002	07.10.2002	11.11.2002	10.07.2002
Дата на емипиране	09.01.2002	09.01.2002	09.01.2002	09.01.2002	09.01.2002	10.07.2002	10.07.2002	10.07.2002	10.07.2002	10.07.2002
Дата на падежа	09.01.2007	09.01.2007	09.01.2007	09.01.2007	09.01.2007	10.07.2007	10.07.2007	10.07.2007	10.07.2007	10.07.2007
Номинална стойност на предложението (хил. лв.)	25 000.00	20 000.00	25 000.00	20 000.00	90 000.00	25 000.00	20 000.00	25 000.00	20 000.00	90 000.00
Съвкупна номинална стойност на заявените поръчки (хил. лв.)	62 850.00	72 470.00	47 080.00	36 250.00	218 650.00	38 080.00	19 100.00	49 950.00	67 184.70	174 314.70
Съвкупна номинална стойност на одобрените поръчки (хил. лв.)	25 000.00	20 000.00	25 000.00	20 000.00	90 000.00	25 000.00	14 750.00	25 000.00	20 000.00	84 750.00
Средна цена на одобрените поръчки на 100 лв. номинал (%)	100.71	101.98	102.01	102.07	101.66	99.81	98.45	98.78	99.52	99.20
Лихвен процент	7.00	7.00	7.00	7.00	7.00	6.50	6.50	6.50	6.50	6.50
Коефициент на покритие	2.51	3.62	1.88	1.81	2.43	1.52	0.96	2.00	3.36	1.94
Средна годишна доходност (%)	6.83	6.53	6.52	6.51	6.60	6.55	6.87	6.79	6.61	6.69

5 годишни ДЦК

(продължение)

Номер на емисията	BG2030003110 ³			BG2030203116 ⁵			Общо за емисията
	I отбавяне	II отбавяне	III отбавяне	I отбавяне	II отбавяне	III отбавяне	
Дата на аукцион	13.01.2003	10.02.2003	02.06.2003	07.07.2003	04.08.2003	08.09.2003	01.12.2003
Дата на емпиране	15.01.2003	15.01.2003	15.01.2003	09.07.2003	09.07.2003	09.07.2003	09.07.2003
Дата на падежа	15.01.2008	15.01.2008	15.01.2008	09.07.2008	09.07.2008	09.07.2008	09.07.2008
Номинална стойност на предложението (хил. лв.)	30 000.00	25 000.00	20 000.00	25 000.00	15 000.00	20 000.00	20 000.00
Съвкупна номинална стойност на заявените поръчки (хил. лв.)	87 720.00	50 900.00	49 450.00	47 300.00	37 150.00	43 600.00	60 750.00
Съвкупна номинална стойност на одобрените поръчки (хил. лв.)	30 000.00	25 000.00	20 000.00	25 000.00	15 000.00	20 000.00	20 000.00
Средна цена на одобрените поръчки на 100 лв. номинал (%)	100.42	100.55	100.40	99.12	98.33	98.25	99.22
Лихвен процент	5.625	5.625	5.625	4.75	4.75	4.75	4.75
Коефициент на покритие	2.92	2.04	2.47	1.89	2.48	2.18	2.83
Средна годишна доходност (%)	5.53	5.50	5.53	4.95	5.13	5.15	4.87

(продължава)

Номер на емисията	BG2030004118 ⁵					Общо за емисията
	I отбавяне	II отбавяне	III отбавяне	IV отбавяне	V отбавяне	
Дата на аукцион	05.01.2004	01.03.2004	07.06.2004	13.09.2004	20.12.2004	
Дата на емитиране	07.01.2004	07.01.2004	07.01.2004	07.01.2004	07.01.2004	07.01.2004
Дата на падежа	07.01.2009	07.01.2009	07.01.2009	07.01.2009	07.01.2009	07.01.2009
Номинална стойност на предложението (хил. лв.)	20 000.00	20 000.00	20 000.00	20 000.00	20 000.00	100 000.00
Съвкупна номинална стойност на заявените поръчки (хил. лв.)	84 450.00	60 120.00	35 850.00	76 600.00	92 285.00	284 855.00
Съвкупна номинална стойност на одобрените поръчки (хил. лв.)	20 000.00	20 000.00	20 000.00	20 000.00	20 000.00	100 000.00
Средна цена на одобрените поръчки на 100 лв. номинал (%)	99.79	100.72	96.88	99.94	103.98	100.26
Лихвен процент	4.70	4.70	4.70	4.70	4.70	4.70
Коефициент на покритие	4.22	3.01	1.79	3.83	4.61	2.85
Средна годишна доходност (%)	4.75	4.54	5.42	4.71	3.67	4.62

5 годишни ДЦК

(продължение)

Номер на емисията	BG2030006113 ³			BG2030006113 ³		
	I отбвяране	II отбвяране	III отбвяране	IV отбвяране	Общо за емисията	Общо за емисията
Дата на аукцион	14.02.2005	09.05.2005	15.08.2005	10.10.2005	23.01.2006	20.03.2006
Дата на емитиране	16.02.2005	16.02.2005	16.02.2005	16.02.2005	25.01.2006	25.01.2006
Дата на падежа	16.02.2010	16.02.2010	16.02.2010	16.02.2005	25.01.2011	25.01.2011
Номинална стойност на предложението (хил. лв.)	25 000.00	25 000.00	25 000.00	25 000.00	45 000.00	45 000.00
Съвкупна номинална стойност на заявените поръчки (хил. лв.)	108 300.00	98 810.00	105 900.00	71 100.00	125 710.00	75 100.00
Съвкупна номинална стойност на одобрените поръчки (хил. лв.)	25 000.00	25 000.00	25 000.00	25 000.00	45 000.00	45 000.00
Средна цена на одобрените поръчки на 100 лв. номинал (%)	101.43	102.36	103.17	103.09	98.37	96.82
Лихвен процент	3.75	3.75	3.75	3.75	3.00	3.00
Коефициент на покритие	4.33	3.95	4.24	2.84	2.79	1.67
Средна годишна доходност (%)	3.46	3.24	3.01	3.01	3.38	3.76

(продължава)

Номер на емисията	BG2040001211 ²		BG2040002219 ²		BG2040102217 ³		Общо за емисията
	Попълване	II опълване	Попълване	II опълване	Попълване	II опълване	
Дата на аукцион	29.10.2001	30.11.2001	14.01.2002	21.01.2002	18.02.2002	18.03.2002	13.05.2002
Дата на емитуване	31.10.2001	31.10.2001	16.01.2002	16.01.2002	20.02.2002	20.02.2002	20.02.2002
Дата на падежа	31.10.2008	31.10.2008	16.01.2009	16.01.2009	20.05.2009	20.05.2009	20.05.2009
Номинална стойност на предложението (хил. лв.)	30 000.00	11 070.00	30 000.00	30 000.00	30 000.00	25 000.00	35 000.00
Съвкупна номинална стойност на заявените поръчки (хил. лв.)	53 672.00	54 615.00	106 295.00	99 331.00	63 350.00	58 812.00	58 300.00
Съвкупна номинална стойност на одобрените поръчки (хил. лв.)	18 930.00	11 070.00	30 000.00	50 000.00	30 000.00	25 000.00	35 000.00
Средна цена на одобрените поръчки на 100 лв. номинал (%)	95.45	98.19	100.47	101.46	99.05	99.77	99.44
Лихвен процент	7.50	7.50	7.50	7.50	7.00	7.00	7.00
Коефициент на покритие	1.79	4.93	3.54	3.31	2.11	2.35	1.67
Средна годишна доходност (%)	8.37	7.84	7.41	7.23	7.17	7.04	7.10

7 годишни ДЦК

(продължение)

Номер на емисията	BG2040302213 ⁴				BG2040103215 ⁵					
	I отбояване	II отбояване	III отбояване	IV отбояване	Общо за емисиата	I отбояване	II отбояване	III отбояване	IV отбояване	Общо за емисиата
Дата на аукцион	15.07.2002	19.08.2002	14.10.2002	18.11.2002	03.02.2003	14.04.2003	07.05.2003	21.07.2003	20.10.2003	
Дата на емитуване	17.07.2002	17.07.2002	17.07.2002	17.07.2002	17.07.2002	05.02.2003	05.02.2003	05.02.2003	05.02.2003	05.02.2003
Дата на падежа	17.07.2009	17.07.2009	17.07.2009	17.07.2009	17.07.2009	06.02.2010	05.02.2010	05.02.2010	05.02.2010	05.02.2010
Номинална стойност на предложението (хил. лв.)	20 000.00	15 000.00	20 000.00	15 000.00	70 000.00	20 000.00	20 000.00	20 000.00	15 000.00	30 000.00
Съвкупна номинална стойност на заявените поръчки (хил. лв.)	29 863.50	24 239.00	48 880.30	86 964.00	189 946.80	77 850.00	49 650.00	34 800.00	46 260.00	68 030.00
Съвкупна номинална стойност на одобрените поръчки (хил. лв.)	20 000.00	15 000.00	20 000.00	15 000.00	70 000.00	20 000.00	20 000.00	20 000.00	15 000.00	30 000.00
Средна цена на одобрените поръчки на 100 лв. номинал (%)	98.39	96.38	96.63	99.09	97.61	100.42	98.90	98.06	101.92	102.27
Лихвен процент	7.00	7.00	7.00	7.00	7.00	5.875	5.875	5.875	5.875	5.875
Коефициент на покритие	1.49	1.62	2.44	5.80	2.71	3.89	2.48	1.74	3.08	2.27
Средна годишна доходност (%)	7.30	7.68	7.63	7.17	7.44	5.80	6.07	6.22	5.54	5.48

(продължава)

Номер на емисията	BG2040203213 ^{2*}		BG2040104213 ⁴				Общо за емисията
	I отбвяране	II отбвяране	I отбвяране	II отбвяране	III отбвяране	IV отбвяране	
Дата на аукцион	18.02.2003	10.03.2003	09.02.2004	03.05.2004	01.11.2004	07.12.2004	Общо за емисията
Дата на емитиране	24.02.2003	24.02.2003	11.02.2004	11.02.2004	11.02.2004	11.02.2004	11.02.2004
Дата на падежа	24.05.2010	24.05.2010	11.02.2011	11.02.2011	11.02.2011	11.02.2011	11.02.2011
Номинална стойност на предложено количество (хил. лв.)	50 000,00	25 000,00	20 000,00	20 000,00	20 000,00	20 000,00	60 000,00
Съвкупна номинална стойност на заявените поръчки (хил. лв.)	139 990,00	76 475,00	76 850,00	39 060,00	90 400,00	97 000,00	206 310,00
Съвкупна номинална стойност на одобрените поръчки (хил. лв.)	50 000,00	55 000,00	20 000,00	20 000,00	20 000,00	20 000,00	60 000,00
Средна цена на одобрените поръчки на 100 лв. номинал (%)	100,99	100,55	98,42	96,77	99,61	101,69	99,12
Лихвен процент	5,75	5,75	4,75	4,75	4,75	4,75	4,75
Коефициент на покритие	2,80	3,06	3,84	1,95	4,52	4,85	3,44
Средна годишна доходност (%)	5,58	5,65	5,02	5,31	4,82	4,48	4,91

10 годишни ДЦК

(продължение)

Номер на емисията	BG204020215 ⁴			BG2040003217 ²			Общо за емисията
	I отпбаряне	II отпбаряне	III отпбаряне	IV отпбаряне	I отпбаряне	II отпбаряне	
Дата на аукцион	15.04.2002	22.04.2002	17.06.2002	22.07.2002	06.01.2003	31.03.2003	
Дата на емпиране	17.04.2002	17.04.2002	17.04.2002	17.04.2002	08.01.2003	08.01.2003	08.01.2003
Дата на падежа	17.04.2012	17.04.2012	17.04.2012	17.04.2012	08.01.2013	08.01.2013	08.01.2013
Номинална стойност на предложеното количество (хил. лв.)	15 000.00	25 000.00	25 000.00	25 000.00	30 000.00	20 000.00	50 000.00
Съвкупна номинална стойност на заетите поръчки (хил. лв.)	72 080.00	59 589.60	42 338.50	28 859.30	94 289.80	56 355.00	150 644.80
Съвкупна номинална стойност на одобрените поръчки (хил. лв.)	15 000.00	25 000.00	25 000.00	19 920.00	30 000.00	20 000.00	50 000.00
Средна цена на одобрените поръчки на 100 лв. номинал (%)	98.14	96.77	95.92	93.76	104.08	105.18	104.52
Лихвен процент	7.50	7.50	7.50	7.50	7.50	7.50	7.50
Коефициент на покритие	4.81	2.38	1.69	1.15	3.14	2.82	3.01
Средна годишна доходност (%)	7.77	7.97	8.10	8.44	6.93	6.78	6.87

(продължава)

Номер на емисията	BG2040303211 ²		BG2040004215 ⁴				Общо за емисията
	I отбояване	II отбояване	I отбояване	II отбояване	III отбояване	IV отбояване	
Дата на аукцион	30.06.2003	29.09.2003	02.02.2004	13.04.2004	04.10.2004	15.11.2004	Общо за емисията
Дата на емипиране	02.07.2003	02.07.2003	04.02.2004	04.02.2004	04.02.2004	04.02.2004	04.02.2004
Дата на падежа	02.07.2013	02.07.2013	04.02.2014	04.02.2014	04.02.2014	04.02.2014	04.02.2014
Номинална стойност на предложението (хил. лв.)	20 000.00	30 000.00	20 000.00	20 000.00	20 000.00	20 000.00	40 000.00
Съвкупна номинална стойност на заявените поръчки (хил. лв.)	69 350.00	78 753.00	85 300.00	82 680.00	86 010.00	78 128.00	167 980.00
Съвкупна номинална стойност на одобрените поръчки (хил. лв.)	20 000.00	30 000.00	20 000.00	20 000.00	20 000.00	20 000.00	40 000.00
Средна цена на одобрените поръчки на 100 лв. номинал (%)	98.82	97.71	97.85	99.20	99.75	101.47	99.57
Лихвен процент	5.75	5.75	5.20	5.20	5.20	5.20	5.20
Коефициент на покритие	3.47	2.63	4.27	4.13	4.30	3.91	4.20
Средна годишна доходност (%)	5.91	6.06	5.48	5.30	5.23	5.01	5.26

10 годишни ДЦК

(продължение)

Номер на емисията	I отваряне	II отваряне	III отваряне	IV отваряне	V отваряне	VI отваряне	Общо за емисията
				BS20400052126			
Дата на аукцион	10.01.2005	07.03.2005	06.06.2005	04.07.2005	19.09.2005	03.10.2005	
Дата на емитиране	12.01.2005	12.01.2005	12.01.2005	12.01.2005	12.01.2005	12.01.2005	12.01.2005
Дата на падежа	12.01.2015	12.01.2015	12.01.2015	12.01.2015	12.01.2015	12.01.2015	12.01.2015
Номинална стойност на предложеното количество (хил. лв.)	25 000.00	25 000.00	15 000.00	35 000.00	25 000.00	25 000.00	150 000.00
Съвкупна номинална стойност на заявените поръчки (хил. лв.)	130 600.00	102 150.00	86 325.00	158 625.00	79 707.00	80 350.00	637 757.00
Съвкупна номинална стойност на одобрените поръчки (хил. лв.)	25 000.00	25 000.00	15 000.00	35 000.00	25 000.00	25 000.00	150 000.00
Средна цена на одобрените поръчки на 100 лв. номинал (%)	100.68	101.09	103.74	105.00	106.40	106.20	103.94
Лихвен процент	4.25	4.25	4.25	4.25	4.25	4.25	4.25
Коефициент на покритие	5.22	4.09	5.76	4.53	3.19	3.21	4.25
Средна годишна доходност (%)	4.21	4.16	3.82	3.66	3.47	3.49	3.79

(продължава)

Номер на емисията	I отваряне	BC2040006210 ³	II отваряне	III отваряне	Общо за емисията
Дата на аукцион	03.01.2006	20.02.2006	25.04.2006		
Дата на емитиране	04.01.2006	04.01.2006	22.02.2006		04.01.2006
Дата на падежа	04.01.2016	04.01.2016	04.01.2016		04.01.2016
Номинална стойност на предложението (хил. лв.)	50 000.00	30 000.00	50 000.00		130 000.00
Съвкупна номинална стойност на заявените поръчки (хил. лв.)	96 350.00	107 905.00	97 410.00		301 665.00
Съвкупна номинална стойност на одобрените поръчки (хил. лв.)	50 000.00	30 000.00	50 000.00		130 000.00
Средна цена на одобрените поръчки на 100 лв. номинал (%)	98.26	97.61	92.02		98.14
Лихвен процент	3.50	3.50	3.50		3.50
Коефициент на покритие	1.93	3.60	1.95		2.32
Средна годишна доходност (%)	3.74	3.83	4.58		3.77

Номер на емисията	BG2040403219 ^{4*}					
	I отбавяне	II отбавяне	III отбавяне	IV отбавяне	Общо за емисията	
Дата на аукцион	03.11.2003	19.01.2004	02.08.2004	03.01.2005		
Дата на емпиране	12.11.2003	12.11.2003	12.11.2003	12.11.2003		12.11.2003
Дата на падежа	11.10.2018	11.10.2018	11.10.2018	11.10.2018		11.10.2018
Номинална стойност на предложението Количество (хил. лв.)	20 000.00	50 000.00	15 000.00	15 000.00		100 000.00
Съвкупна номинална стойност на зявешите поръчки (хил. лв.)	73 628.54	124 820.00	62 878.00	89 545.00		350 871.54
Съвкупна номинална стойност на одобрените поръчки (хил. лв.)	20 000.00	50 000.00	15 000.00	15 000.00		100 000.00
Средна цена на одобрените поръчки на 100 лв. номинал (%)	94.81	99.43	100.59	110.58		100.35
Лихвен процент	6.00	6.00	6.00	6.00		6.00
Коефициент на покритие	3.68	2.50	4.19	5.97		3.51
Средна годишна доходност (%)	6.55	6.06	5.94	4.99		5.96

¹ В колона „Общо за емисията“ посочената цена е резултат от проведения един аукцион за продажба на емисията.

² В колона „Общо за емисията“ посочената цена е резултат от проведените два аукциона за продажба на емисията.

³ В колона „Общо за емисията“ посочената цена е резултат от проведените три аукциона за продажба на емисията.

⁴ В колона „Общо за емисията“ посочената цена е резултат от проведените четири аукциона за продажба на емисията.

⁵ В колона „Общо за емисията“ посочената цена е резултат от проведените пет аукциона за продажба на емисията.

⁶ В колона „Общо за емисията“ посочената цена е резултат от проведените шест аукциона за продажба на емисията.

* Емиси BG2040403219 са деноминирани в евро и всички стойности, отнасящи се за тях, са в евро.

Забележка: Считано от 22 ноември 2004 г., доходността на ДЦК е изчислена на база ISMA International Yield.

ДЦК, емширани за уреждане на необслужваните кредити на държавни предприятия към банките

Нормативна регламентация	ПМС 244/91	ПМС 186/93	чл. 4 ЗУНК/93	чл. 5 ЗУНК/93	ПМС 3/94	10 от ПЗР на ЗДБ/99
Номер на емисията	ПМС 2000192224	ВГ 2009993226	ВГ 2009893228	ВГ 2009794228	ВГ 2009693222	ВГ 20400099223
Дата на емисията	01.01.1992	01.07.1993	01.10.1993	01.01.1994	01.12.1993	01.07.1999
Дата на падежа	01.01.2011	01.07.2017	01.10.2018	01.01.2019	01.12.2018	01.01.2019
Матуритет (години)	19	24	25	25	25	19.5
Граписен период (години)	4	4	5	5	5	
Срок на погасяване (години)	15	20	20	20	20	19.5
Погасителни вноски	15 равни годишни	20 равни годишни	20 равни годишни	20 равни годишни	20 равни годишни	20 равни годишни
Размер на главницата (хил.)	1375.87 лв.	1526.20 лв.	5598.14 лв.	128 557.35 щ. д.	600.66 лв.	108 590.13 евро
Лихвени плащания	полугодишни	полугодишни	полугодишни	полугодишни	годишни	полугодишни
Размер на лихвата	ОЛП+1	ОЛП	ОЛП	LIBOR*	ОЛП	EURIBOR**

* 6 месечен LIBOR за щатския долар, действащ за предходния лихвен период, като размерът на лихвения купон се обявява от министъра на финансите до три дни след началото на всеки лихвен период.

** 6 месечен EURIBOR, действащ за предходния лихвен период, като размерът на лихвения купон се обявява от министъра на финансите до три дни след началото на всеки лихвен период.

Емисия ВГ 2040099223, деноминирана в евро, има статута на емисия ВГ 2009794228 (емитирана на основание чл. 5 от ЗУНК), деноминирана в щатски долари.

Съгласно ПМС 221/95 г. притежателите на държавни дългосрочни облигации, емитирани по реда на ЗУНК, договорени до 31 декември 1990 г., ПМС 244/91 г., ПМС 186/93 г. и ПМС 3/94 г., могат да си използват като платежно средство в приватизационните сделки.

Съгласно ПМС 22/95 г. държавни дългосрочни облигации, емитирани по ЗУНК, могат да се използват за погасяване на задълженията на държавни предприятия, фирми и търговски дружества към държавата, преформени по реда на чл. 10 от ЗУНК. При погасяване на задълженията държавните дългосрочни облигации се приемат по номинал за облигациите, деноминирани в щатски долари, и 80% от номинала за облигациите, деноминирани в левове. Главниците са по фактически данни към 30 юни 2006 г.

**Списък на финансовите институции,
утвърдени от МФ и управителя на БНБ за първични дилъри на ДЦК,
за периода 1 юли – 30 декември 2006 г.**

	Финансова институция	Страница на Reuters за копировка на ДЦК	Страница на Bloomberg за копировка на ДЦК	Интернет страница
1	БАНКА ДСК ЕАД ул. „Московска“ 19, 1036 София тел. 9391220	SSBG 01 03	DSKB	www.dskbank.bg
2	БНП ПАРИБА (БЪЛГАРИЯ) ЕАД бул. „Цар Освободител“ 2, 1000 София, ПК 11 тел. 9218640	BSBD 01 03		www.bulgaria.bnpparibas.com
3	БУЛБАНК АД пл. „Света Неделя“ 7, 1000 София тел. 9232111	BGTB 01 03		www.bulbank.bg
4	БЪЛГАРСКА ПОЩЕНСКА БАНКА АД бул. „Цар Освободител“ 14, 1048 София тел. 8166000	BPBB 01 03		www.postbank.bg
5	ДЗИ БАНК АД бул. „Дондуков“ 4 б, 1000 София тел. 9307136	REBS 01 03		www.dzibank.bg
6	ПИРЕОС ЕВРОБАНК АД бул. „Черни връх“ 43, 1407 София тел. 9690760	EBSF 01 03		www.eurobank.bg
7	ЕЙЧ ВИ БИ БАНК БИОХИМ АД ул. „Иван Вазов“ 1, 1026 София тел. 9269210	CVBB 01 03	CVBB	www.biochim.com
8	ИНВЕСТБАНК АД бул. „България“ 83 А, 1404 София тел. 8186119	OBVG 01 03		www.ibank.bg
9	ИНГ БАНК Н. В. КЛОН СОФИЯ ул. „Емил Берсински“ 12, 1408 София тел. 9176400	INBS 01 03		www.ing.bg
10	ИНТЕРНЕСЪНЪЛ АСЕТ БАНК АД бул. „Тодор Александров“ 81 83, 1303 София тел. 8120111	EIBG 01 03		www.iabank.bg
11	КОРПОРАТИВНА ТЪРГОВСКА БАНКА АД ул. „Граф Игнатиев“ 10, 1000 София тел. 9809362	BGIB 01 03		www.corpbank.bg
12	ОБЕДИНЕНА БЪЛГАРСКА БАНКА АД ул. „Света София“ 5, 1040 София тел. 2811 + вътрешен	UBBB 01 03		www.ubb.bg

(продължава)

(продължение)

	Финансова институция	Страница на Reuters за котировки на ДЦК	Страница на Bloomberg за котировки на ДЦК	Интернет страница
13	ОБЩИНСКА БАНКА АД ул. „Врабча“ 6, 1000 София тел. 9300111	SMBK 01 03		www.municipalbank.bg
14	ПЪРВА ИНВЕСТИЦИОННА БАНКА АД ул. „Стефан Караджа“ 10, София 1000 тел.: 91001	BFIB 01 03		www.fibank.bg
15	РАЙФАЙЗЕНБАНК (БЪЛГАРИЯ) ЕАД ул. „Гогол“ 18 20, 1504 София тел. 91985101	RBBS 01 03		www.raiffeisen.bg
16	СОСИЕТЕ ЖЕНЕРАЛ ЕКСПРЕСБАНК АД бул. „Вл. Варненчик“ 92, 9000 Варна тел. 052 686100	EBVB 01 03		www.sgexpressbank.bg
17	СИТИБАНК Н. А. КЛОН СОФИЯ бул. „Мария Луиза“ 2 ЦУМ, Бизнес център, ет. 5, 1000 София тел. 9175100	CSOF 01 03		www.citibank.com/bulgaria/
18	СТОПАНСКА И ИНВЕСТИЦИОННА БАНКА АД ул. „Съборна“ 11А, 1000 София тел: 9399240	RIBB 01 03		www.eibank.bg
19	ТЪРГОВСКА БАНКА АЛИАНЦ БЪЛГАРИЯ АД бул. „Мария Луиза“ 79, 1202 София тел. 9215404	BGIN 01 03		www.bank.allianz.bg
20	ТЪРГОВСКА БАНКА Д АД бул. „Цар Освободител“ 8, 1000 София тел.: 029357171	DBBG 01 03		www.dbank.bg
21	ЦЕНТРАЛНА КООПЕРАТИВНА БАНКА АД ул. „Г. С. Раковски“ 103, 1000 София тел. 029266107	SCCB 01 03		www.ccbank.bg
22	ЮНИОНБАНК АД ул. „Дамян Груев“ 10 12, 1606 София тел. 029179833	UNBS 01 03		www.unionbank.bg
23	БУЛБРОКЪРС АД ул. „Иван Вазов“ 30, 1000 София тел. 9376200	BULB 01 03		www.bulbrokers.com
24	ЕВРОФИНАНС АД бул. „П. Евтимий“ 84, 1463 София тел. 9805657	EUFI 01 03		www.euro fin.com
25	ИНВЕСТИЦИОНЕН ПОСРЕДНИК ЕЛАНА ТРЕЙДИНГ АД бул. „България“ 49, 1404 София тел. 8100000	ELAN 01 03		www.elana.net

Скала на кредитните рейтинги по агенции и присъдения от тях рейтинг на България

	Moody's	S&P	Fitch	
	Aaa	AAA	AAA	
	Aa1	AA+	AA+	
	Aa2	AA	AA	
	Aa3	AA	AA	
	A1	A+	A+	
	A2	A	A	
	A3	A	A	27.X.2005
инвестиционен рейтинг	Vaa1	BBB+	BBB+	17.VIII.2005
	Vaa2	BBB	BBB	1.III.2006
	Vaa3	BBB	BBB	
неинвестиционен рейтинг	Va1	BB+	BB+	
	Va2	BB	BB	
	Va3	BB	BB	
	B1	B+	B+	
	B2	B	B	
	B3	B	B	27.IX.1996
	Saa	CCC+	CCC	
...		
	C	D	D	

Дългосрочни ДЦК
чуждестранна валута



Дългосрочни ДЦК
местна валута

