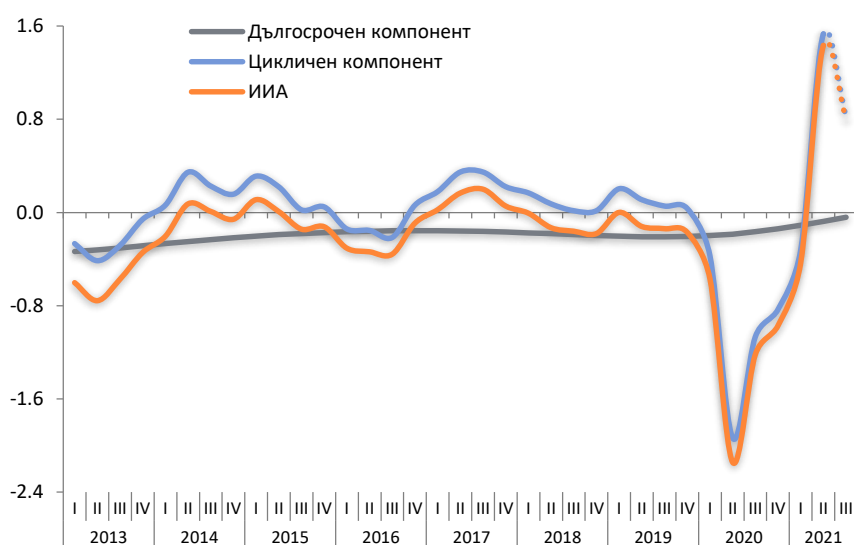


ИНДИКАТОР НА ИКОНОМИЧЕСКАТА АКТИВНОСТ В БЪЛГАРИЯ

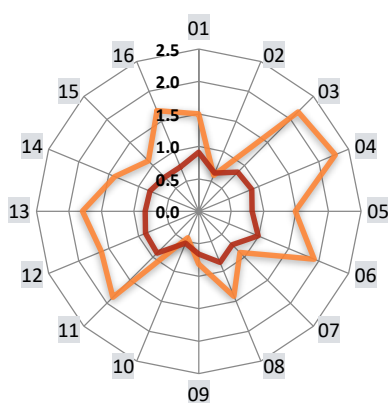
1 ИИА ПО КОМПОНЕНТИ*



* Оценката на ИИА през третото тримесечие на 2021 г. е предварителна

Източник: МФ

2 ДЕКОМПОЗИЦИЯ НА ПРОМЕНЛИВИТЕ В ИИА



— II'21
— III'21

Източник: МФ

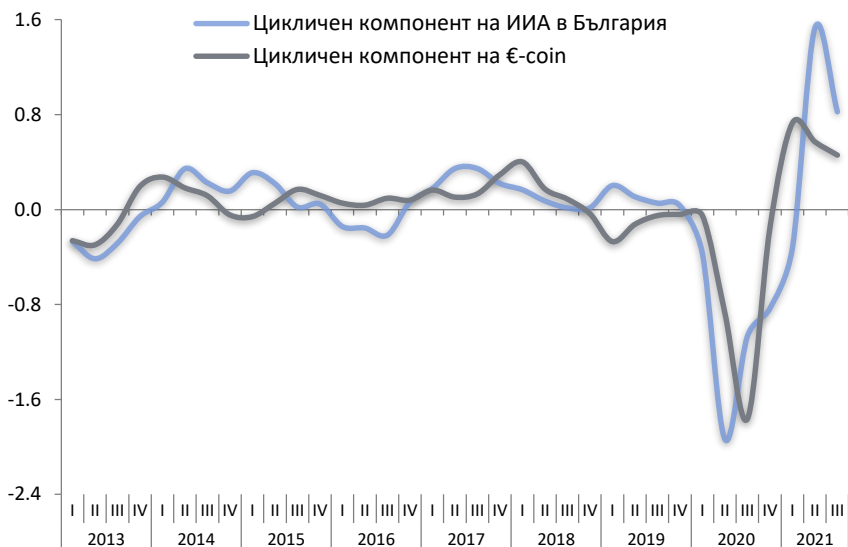
- 1 БВП
- 2 Заети
- 3 БВП ЕС27
- 4 Промислено производство ЕС27
- 5 Цени на производител
- 6 Промислено производство
- 7 Строителна продукция
- 8 Търговия на дребно, оборот
- 9 M2
- 10 Кредит, частен сектор
- 11 Бизнес климат
- 12 Поръчки в промишлеността
- 13 Очаквания за цените в промишлеността
- 14 Натоварване на произв. мощности
- 15 Euribor (Зм.), %
- 16 Межд. цена на неенергийни суровини

ИИА се забавя след силното второ тримесечие

Индикаторът на икономическата активност¹ (ИИА) се забавя през третото тримесечие, но продължи да сигнализира за растеж на икономическата активност. Предварителната оценка на съставния индикатор за третото тримесечие показва пониска, но положителна стойност от 0.8 спрямо 1.4 през второто тримесечие. Развитието на ИИА се обуславяше от неговия циклически компонент, докато дългосрочната му позиция остана почти неутрална за две тримесечия подред. Важно е да се отбележи, че отрицателните циклически колебания след настъпването на пандемията не оказаха негативен ефект върху нивото на дългосрочния компонент, а той се подобри до 0 през третото тримесечие.

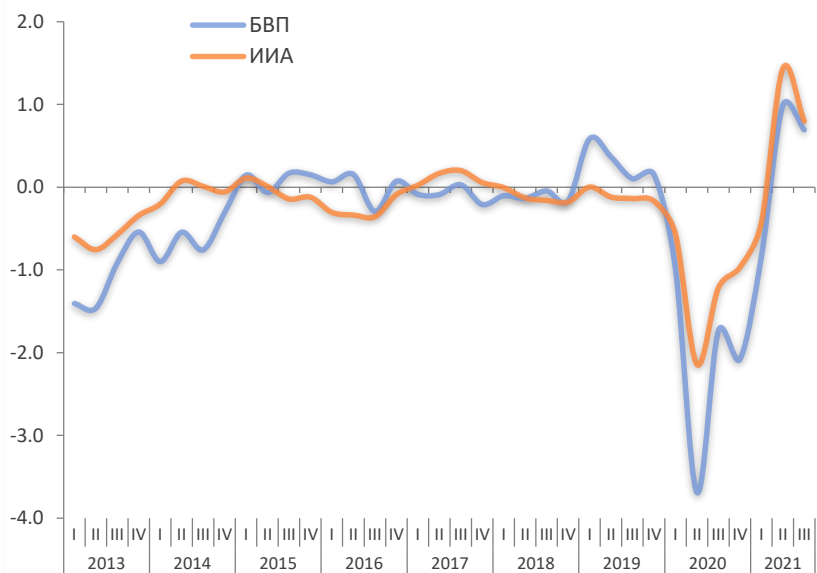
Всички променливи, включени в композитния индикатор, имаха положителен принос върху циклическата позиция на ИИА и респективно икономическата активност в страната. Спадът на ИИА отразяваше умереното нарастване в индустрията и нагласите на предприемачите в сектора. Промислената активност в страната беше в синхрон с развитието във външната среда. Въпреки това, по-голямата част от променливите се характеризираха с високи стойности, но относително по-висо-

3 ОЦЕНЕНИ ЦИКЛИЧНИ КОЛЕБАНИЯ В ЕВРОЗОНАТА И В БЪЛГАРИЯ



Източник: МФ, CERP

4 ИИА И БВП*



* Оценка за ИИА и БВП през третото тримесечие на 2021 г. са предварителни. С цел постигане на сравнимост, данните за БВП са нормирани, като от стойността на показателя е извадена неговата средна и полученият резултат е разделен на стандартното отклонение.

Източник: МФ

ката база през предходния период в резултат от възстановяването от пандемията се отрази в забавяне на ИИА през третото тримесечие. Показателите от паричния сектор и динамиката на заетостта нямаха ефект върху изменението на ИИА.

Текущото циклично развитие на ИИА беше в съответствие с изменението на циклическата позиция на еврозоната. През третото тримесечие на 2021 г. стойността на €-coin² също се понижи спрямо второто, в резултат от забавянето на растежа в промишлеността, което обуслови неговия отрицателен принос. Последното беше частично компенсирано от положителния принос от нарастването на търсенето и инфлацията, свързани с постепенното възстановяване на услугите и облекчаването на ограниченията за овладяване на пандемията.

Очакванията за ИИА през третото тримесечие дават индикация за забавяне на реалния растеж на БВП.

¹ В брой 2/2021 е направена ревизия на включените в ИИА показатели. ИИА е преоценен според новата методология за целия период от 2001 г. насам. За повече подробности относно промените вж. „Същност и методология на ИИА“

² Данни и подробни обяснения за методологията на съставяне на месечния индикатор €-coin за оценяване на икономическата активност в еврозоната са достъпни на <http://eurocoin.cepr.org>. Данните за €-coin са осреднени, за да може да се сравнява с ИИА, който е с тримесечна честота. Също така, индикаторът €-coin изключва само краткосрочните (сезонните) колебания в икономическата активност в еврозоната и за постигане на съпоставимост с ИИА е премахнат дългосрочният тренд във времевия ред с филтър на Ходрик-Прескот.