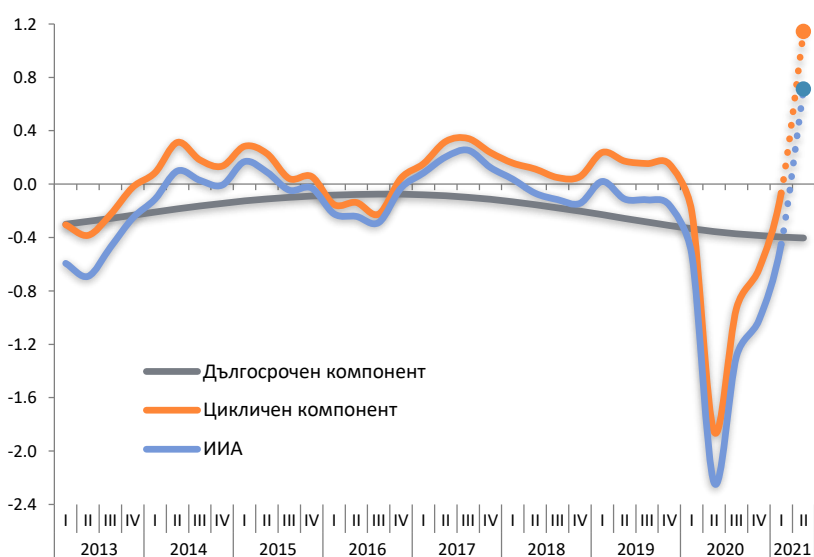


ИНДИКАТОР НА ИКОНОМИЧЕСКАТА АКТИВНОСТ В БЪЛГАРИЯ

1 ИИА ПО КОМПОНЕНТИ



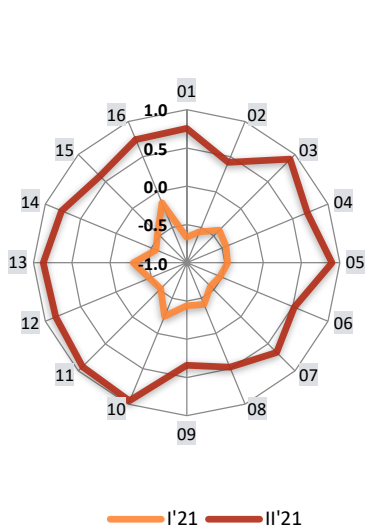
* Предварителна оценка на ИИА по компоненти за второто тримесечие на 2021 г.

Източник: МФ, данни в .xls формат

ИИА се повишава съществено през второто тримесечие

Индикаторът на икономическата активност¹ (ИИА) преминава на положителна територия през второто тримесечие на 2021 г. Според предварителната оценка композитният индикатор се повишава до 0.71 спрямо -0.45 през първото тримесечие. Водещо влияние има подобрението на неговия циклически компонент, докато при дългосрочния компонент не се наблюдава промяна.

2 ДЕКОМПОЗИЦИЯ НА ПРОМЕНЛИВИТЕ В ИИА

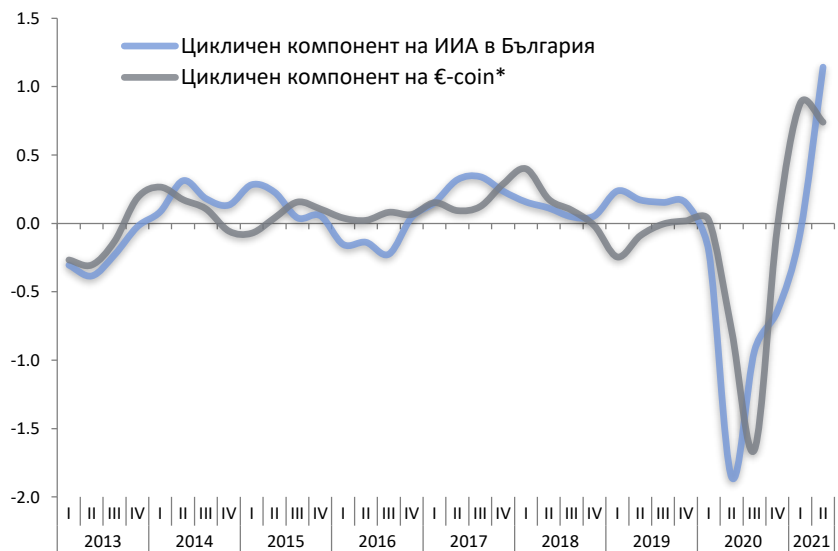


- 1 БВП
- 2 Заети
- 3 БВП ЕС27
- 4 Цени на производител
- 5 Промислено производство
- 6 Строителна продукция
- 7 Търговия на дребно, оборот
- 8 М2
- 9 Кредит, частен сектор
- 10 Промислено производство ЕС27
- 11 Бизнес климат
- 12 Поръчки в промишлеността
- 13 Очаквания за цените в промишлеността
- 14 Натоварване на произв. мощности
- 15 Euribor (3м.)
- 16 Межд. цена на неенергийни суровини

Източник: МФ

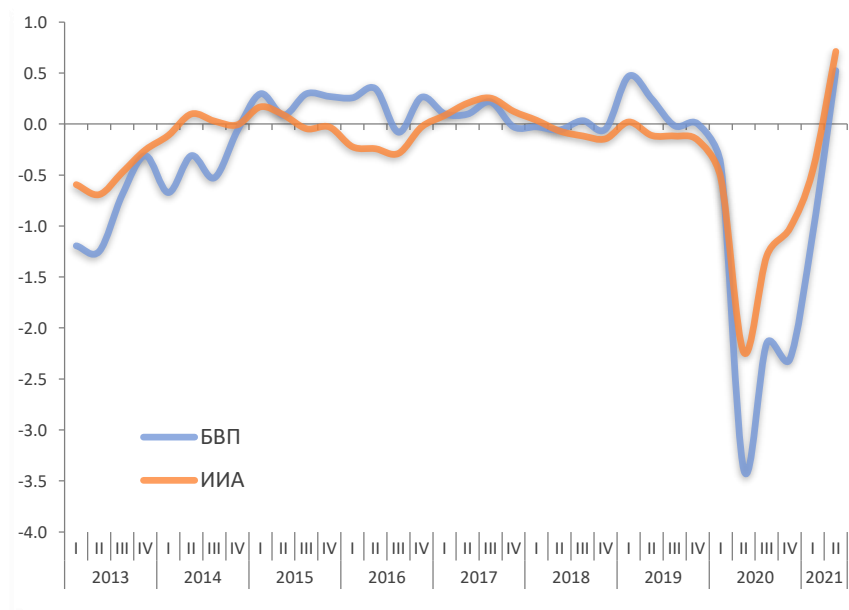
Всички променливи, включени в композитния индикатор, имат положителен принос върху циклическата позиция на ИИА и респективно икономическата активност в страната. Най-съществена промяна спрямо предходното тримесечие е отчетена при показателите, свързани с индустрията, в т.ч. производствен капацитет и индекса на промишленото производство. Последните отразяват и оценените благоприятни развития във външната среда. Подобренията нагласи на предприемачите за бизнес климата в страната през месеците април-юни имат съществен принос за възходящото развитие на ИИА.

3 ОЦЕНЕНИ ЦИКЛИЧНИ КОЛЕБАНИЯ В ЕВРОЗОНАТА И В БЪЛГАРИЯ



Източник: МФ, CERP

4 ИИА И БВП*



* Данните за ИИА и БВП през второто тримесечие на 2021 г. са прогнозни. С цел постигане на сравнимост, данните за БВП са нормирани, като от стойността на показателя е извадена неговата средна и полученият резултат е разделен на стандартното отклонение.

Източник: МФ

През второто тримесечие на 2021 г. стойността на €-coin² е близка до отчетената през първите три месеца на годината. Оценената циклична позиция на еврозоната остава стабилна, подкрепена от продължаващите благоприятни нагласи на предприемачите и домакинствата.

Повишението на цикличния компонент на ИИА през второто тримесечие следва отчетените положителни развития в страните от еврозоната. Наблюдават се известни различия, произтичащи от това, че €-coin отчете съществен растеж още през първите три месеца на годината, докато положителната промяна на ИИА в страната е оценена да настъпи през второто тримесечие на годината.

Оценката за ИИА през второто тримесечие е предпоставка за съществено ускоряване и на реалния растеж на БВП.

¹ В брой 2/2021 е направена ревизия на включените в ИИА показатели. ИИА е преоценен според новата методология за целия период от 2001 г. насам. За повече подробности относно промените вж. „Същност и методология на ИИА“

² Данни и подробни обяснения за методологията на съставяне на месечния индикатор €-coin за оценяване на икономическата активност в еврозоната са достъпни на <http://eurocoin.cepr.org>. Данните за €-coin са осреднени, за да може да се сравнява с ИИА, който е с тримесечна честота. Също така, индикаторът €-coin изключва само краткосрочните (сезонните) колебания в икономическата активност в еврозоната и за постигане на съпоставимост с ИИА е премахнат дългосрочният тренд във времевия ред с филтър на Ходрик-Прескот.