

ДЪРЖАВЕН ДЪЛГ

СЪДЪРЖАНИЕ

1	Финансиране на бюджетния дефицит с емисии държавни ценни книжа	5
2	Динамика на вътрешния дълг	29
3	Динамика на външния дълг	38
4	Структура на държавния дълг	43
5	Структура на общинския дълг и социалноосигурителните фондове	49
6	Размер на консолидирания държавен дълг	51

Използвани съкращения

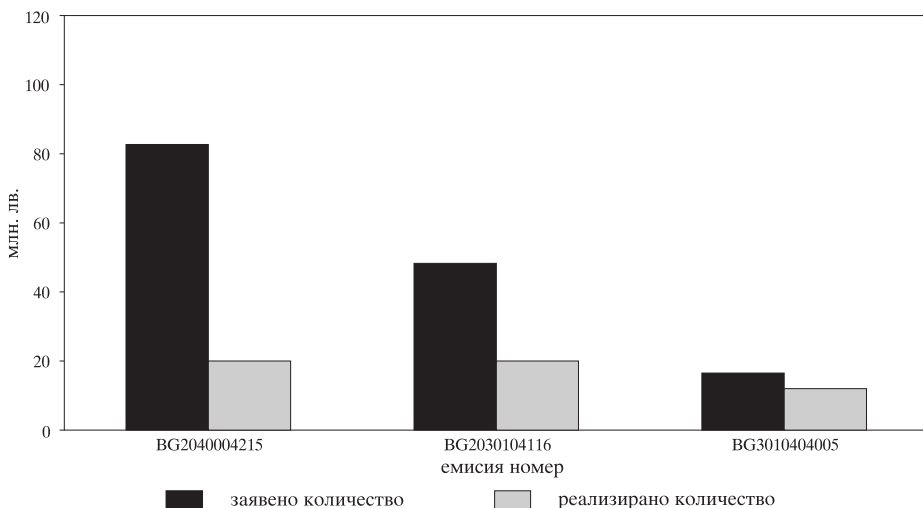
БВП	– брутен вътрешен продукт
ГДЦК	– гаранционни държавни ценни книжа
ДЦК	– държавни ценни книжа
ЕБВР	– Европейска банка за възстановяване и развитие
ЕИБ	– Европейска инвестиционна банка
ЗБНБ	– Закон за Българската народна банка
ЗДБ	– Закон за държавния бюджет
ЗДЗВСТЪ	– Закон за държавна защита на влогове и сметки в търговските банки, за които БНБ е поискала откриване на производство по несъстоятелност
ЗУНК	– Закон за уреждане на необслужваните кредити, договорени до 31 декември 1990 г.
ОЛП	– основен лихвен процент
ПЗР	– преходни и заключителни разпоредби
ПМС	– Постановление на Министерския съвет
СБ	– Световна банка
JBIC	– Japan Bank for International Cooperation (Японска банка за международно сътрудничество)
SDR	– СПТ, специални права на тираж

През април Министерството на финансите в съответствие с обявления емисионен календар за месеца емитира чрез провеждани от БНБ аукционни три емисии на държавни ценни книжа по реда на Наредба № 5, от които една емисия краткосрочни съкровищни бонове, продавани с отстъпка от номинала (№ BG3010404005 – 3-месечна), една емисия на средносрочни съкровищни облигации от отворен тип (№ BG2030104116 – 3-годишни) и една емисия на дългосрочни съкровищни облигации (№ BG2040004215 – 10-годишни) също от отворен тип.

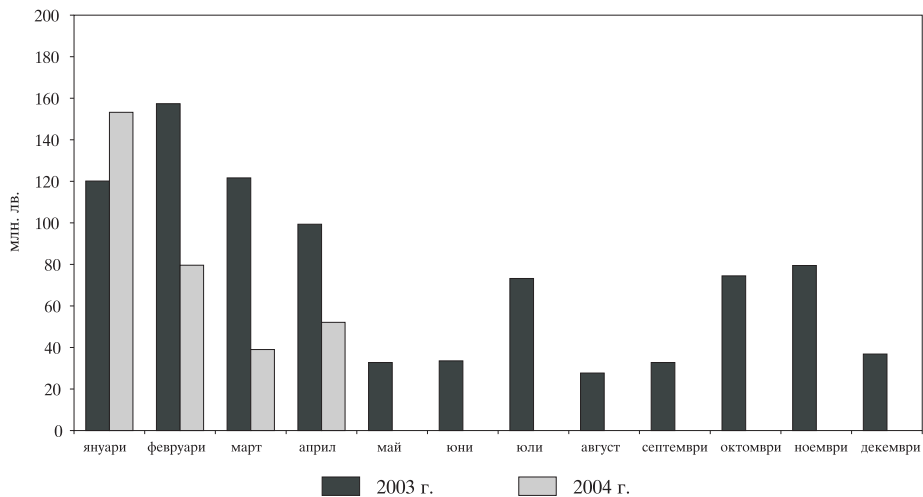
По време на аукционите първичните дилъри заявиха поръчки общо за 147 450 хил. лв., в т. ч. за тримесечни – 16 520 хил. лв., за тригодишни – 48 250 хил. лв. и за десетгодишни – 82 680 хил. лв. (графика 1). Одобрените поръчки са с номинална стойност 52 000 хил. лв., в т. ч. тримесечни – за 12 000 хил. лв., тригодишни – за 20 000 хил. лв. и десетгодишни – за 20 000 хил. лв. (графики 2 и 3). Среднопретегленият коефициент на покритие за реализираните през месеца емисии възлиза на 2.84, като за съответните видове ДЦК е, както следва: за тримесечни – 1.38, тригодишни – 2.41 и десетгодишни – 4.13 (графика 4).

Графика 1

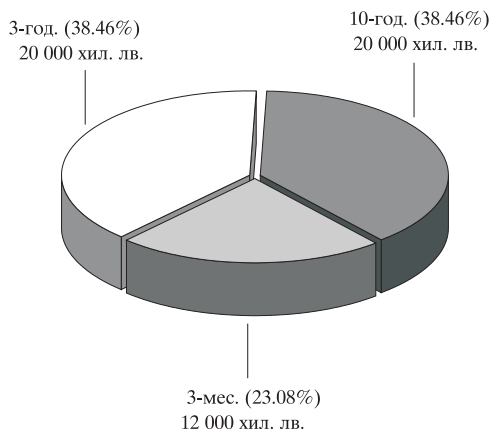
Заявено и реализирано количество ДЦК през април



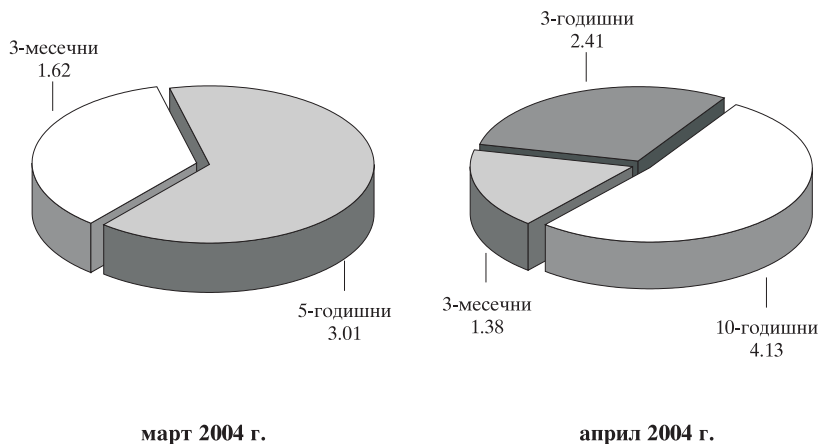
Реализирани емисии ДЦК



Структура и обем на ДЦК, емитирани за финансиране на бюджетния дефицит през април



Коефициенти на покритие на реализираните емисии



Емитираните ДЦК през април са с 47.3 млн. лв. по-малко в сравнение със същия период на 2003 г. (графика 2).

Достигнатата на първичния пазар доходност продължава да следва тенденция на постепенно намаление най-вече при средносрочните държавни ценни книжа. Доходността на тримесечните съкровищни бонове регистрира увеличение с 4 базисни точки в сравнение с предходния месец, достигайки стойност от 2.55% до 2.59%. При тригодишните съкровищни облигации доходността е 3.27%, което определя понижението от 12 базисни точки в сравнение с февруари т. г., когато бе реализирана последната емисия ДЦК с такъв матуритет. Намаление в доходността се забелязва и при десетгодишните съкровищни облигации, като от 5.48% при предходното отваряне тя достига 5.30% при последното (графики 5, 6 и 8).

През месеца настъпиха падежите на две емисии съкровищни бонове – една емисия 12-месечни съкровищни бонове от 2003 г. (№ BG3010403007) и една емисия тримесечни съкровищни бонове от 2004 г. (№ BG3010104001).

Падежирани бяха и две целеви емисии от 2002 г. на обща стойност 932.4 хил. лв. Обратно изкупените книжа от този тип възлизат на 275.9 хил. лв. (графика 11).

Цени за 100 лв. номинал на реализираните емисии

МАРТ 2004 г.

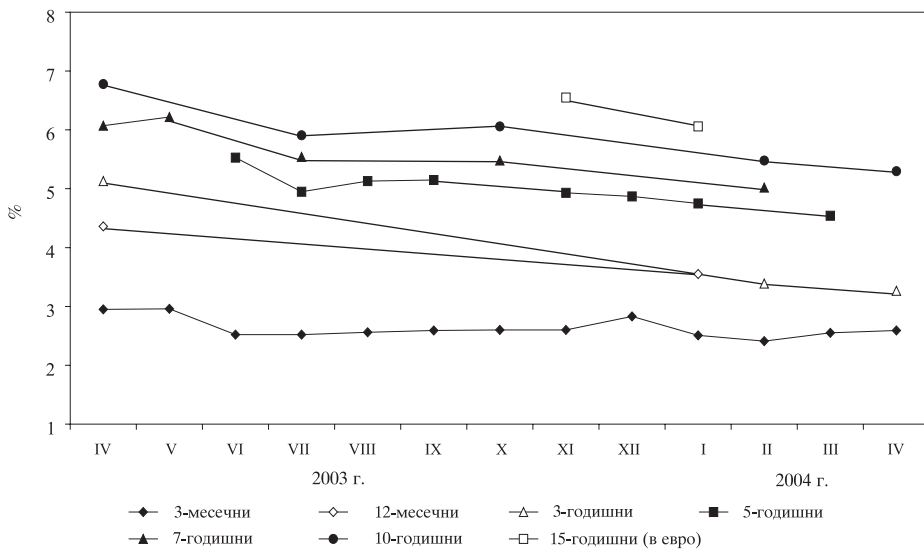
	3-месечни	5-годишни
	BG3010304007	BG2030004118
минимална	99.30	100.21
средна	99.36	100.72
максимална	99.42	101.51

АПРИЛ 2004 г.

	3-месечни	3-годишни	10-годишни
	BG3010404005	BG2030104116	BG2040004215
минимална	99.18	99.60	98.93
средна	99.35	100.11	99.20
максимална	99.41	100.40	99.61

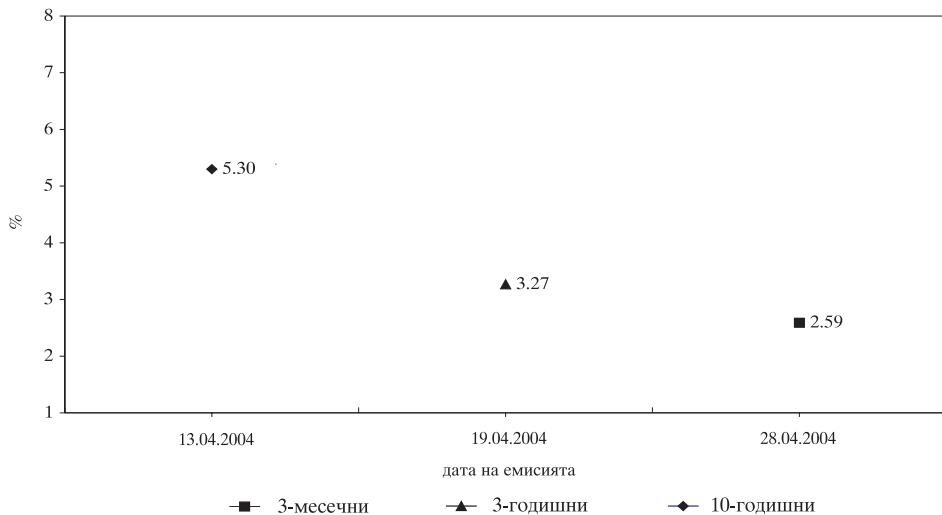
Графика 5

Доходност на ДЦК, постигната на първичния пазар



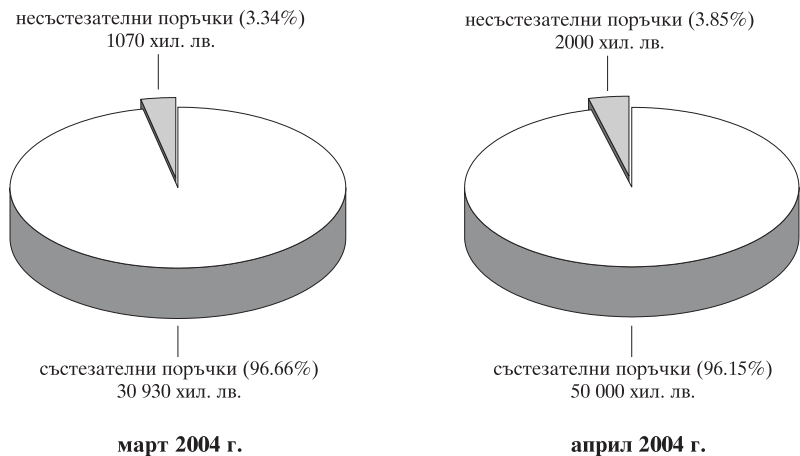
Забележка: Доходността е на ефективна годишна база.

Динамика на средната годишна доходност на ДЦК на първичния пазар

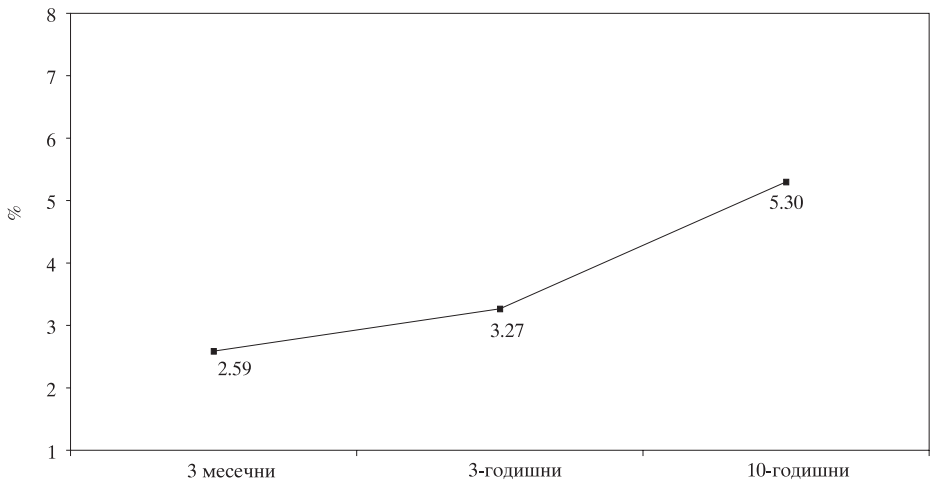


Забележка: Емисиите на 3- и 10-годишните ДЦК са от отворен тип, като посочените дати са датите на проведените аукциони.

ДЦК, закупени на първичния пазар чрез състезателни и несъстезателни поръчки

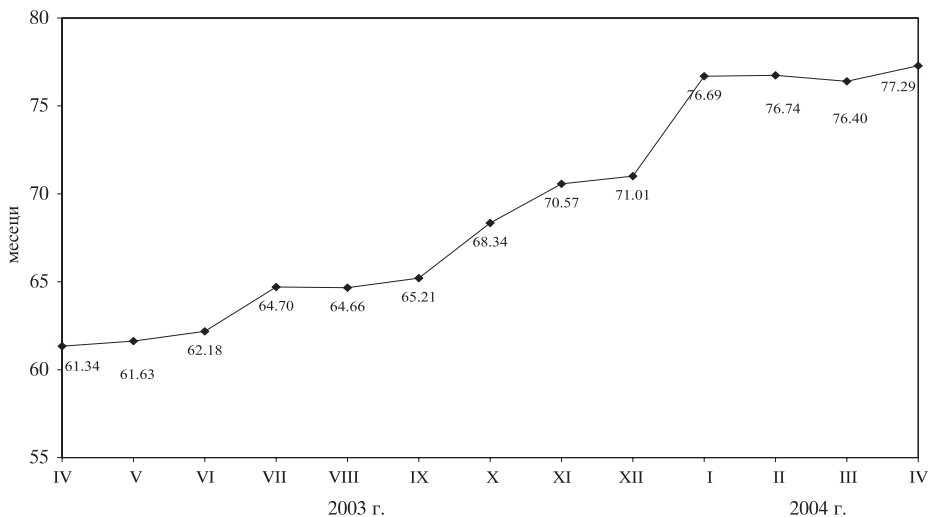


Доходност на ДЦК на първичния пазар през април



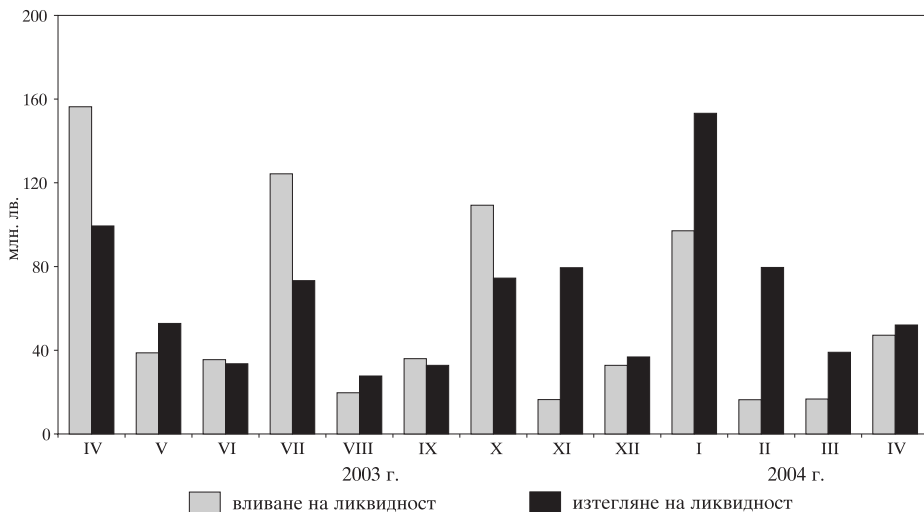
Забележка: Доходността е среднопретеглена за месеца и е на ефективна годишна база.

Средна продължителност в месеци на емисиите в обращение

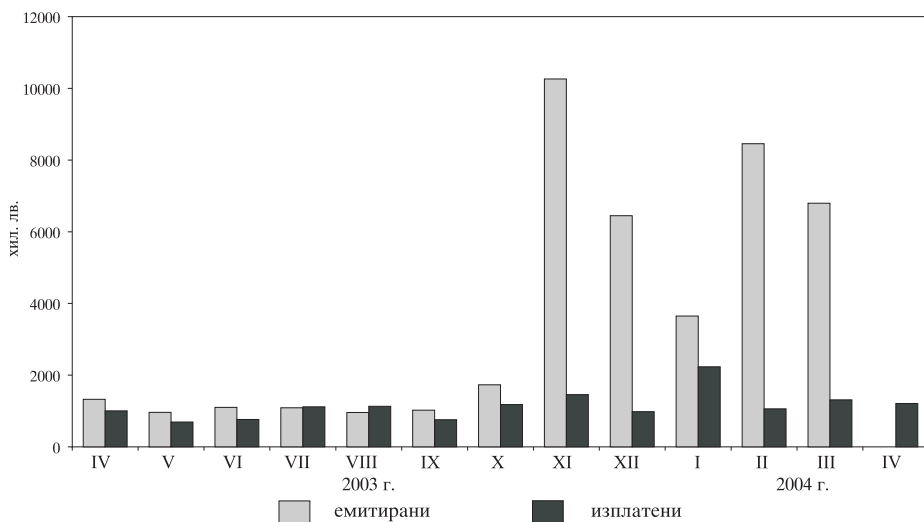


Забележка: Средната продължителност е изчислена на база матуритетната структура на ДЦК, емитирани за финансиране на бюджетния дефицит.

Вливане и изтегляне на ликвидност чрез падежи и емисии на ДЦК



Емитирани и изплатени ДЦК от целеви емисии



Емисии на сконтови съкровищни бонове в обращение

Номер на емисията	BG3010004003	BG3010204009	BG3010304007	BG3010404005
Дата на емитиране	14.01.2004	25.02.2004	31.03.2004	28.04.2004
Дата на падежа	14.01.2005	25.05.2004	30.06.2004	28.07.2004
Номинална стойност на предложеното количество (хил. лв.)	20 000.00	12 000.00	12 000.00	12 000.00
Съвкупна номинална стойност на заявените поръчки (хил. лв.)	40 350.00	24 150.00	19 430.00	16 520.00
Съвкупна номинална стойност на одобрените поръчки (хил. лв.)	20 000.00	12 000.00	12 000.00	12 000.00
Средна цена на одобрените поръчки на 100 лв. номинал (%)	96.52	99.40	99.36	99.35
Средна отстъпка на 100 лв. номинал (%)	3.48	0.60	0.64	0.65
Средна годишна доходност (%)	3.55	2.41	2.55	2.59
Ефективна годишна доходност (%)	3.55	2.44	2.57	2.61
Коефициент на покритие	2.02	2.01	1.62	1.38

Емисии на съкровищни облигации в обращение

Номер на емисията	BG20306099115	BG20309099119	BG20309000117 ³			BG2030101112 ³			Общо за емисията***
			I отваряне	II отваряне	III отваряне	I отваряне	II отваряне	III отваряне	
Дата на аукцион			09.10.2000	06.11.2000	11.12.2000	22.01.2001	26.02.2001	26.03.2001	
Дата на емитиране	31.03.1999	29.04.1999	11.10.2000	11.10.2000	11.10.2000	24.01.2001	24.01.2001	24.01.2001	24.01.2001
Дата на палежа	24.03.2004	22.04.2004	05.10.2005	05.10.2005	05.10.2005	24.01.2006	24.01.2006	24.01.2006	24.01.2006
Номинална стойност на предложеного количество (хил. лв.)	2 000.00	3 000.00	10 000.00	15 000.00	15 000.00	20 000.00	20 000.00	20 000.00	60 000.00
Съвкупна номинална стойност на заявените поръчки (хил. лв.)	2 795.00	1 190.00	46 780.00	35 511.11	31 074.00	95 924.14	87 276.00	70 430.00	253 630.14
Съвкупна номинална стойност на одобрените поръчки (хил. лв.)	2 000.00	1 190.00	10 000.00	15 000.00	15 000.00	20 000.00	20 000.00	20 000.00	29 325.90
Средна цена на одобрените поръчки на 100 лв. номинал (%)	86.35	78.37	98.78	99.63	99.87	101.65	104.60	106.40	104.22
Лихвен процент	9.00	9.00	9.00	9.00	9.00	9.00	9.00	9.00	9.00
Коефициент на покритие	1.40	0.40	4.68	2.37	2.07	4.80	4.36	3.52	4.23
Средна годишна доходност (%)	12.79	15.37	9.31	9.09	9.03	8.59	7.87	7.44	7.96

(продължава)

(продължение)

Номер на емисията	BG2030301118 ²			BG2030501113 ²		
	I отгваряне	II отгваряне	III отгваряне	I отгваряне	II отгваряне	III отгваряне
Дата на аукцион	23.04.2001	21.05.2001	25.06.2001	23.07.2001	20.08.2001	24.09.2001
Дата на емитиране	25.04.2001	25.04.2001	25.04.2001	25.07.2001	25.07.2001	25.07.2001
Дата на падежа	25.04.2006	25.04.2006	25.04.2006	25.07.2006	25.07.2006	25.07.2006
Номинална стойност на предложеного количество (хил. лв.)	20 000.00	20 000.00	20 000.00	20 000.00	20 000.00	20 000.00
Съкупна номинална стойност на заявените поръчки (хил. лв.)	55 846.00	60 050.00	49 500.00	51 650.00	41 950.00	46 470.00
Съкупна номинална стойност на одобрените поръчки (хил. лв.)	20 000.00	20 000.00	20 000.00	20 000.00	20 000.00	20 000.00
Средна цена на одобрените поръчки на 100 лв. номинал (%)	103.61	104.48	104.66	100.79	100.10	100.43
Лихвен процент	8.00	8.00	8.00	7.00	7.00	7.00
Коефициент на покритие	2.79	3.00	2.48	2.58	2.10	2.32
Средна годишна доходност (%)	7.13	6.92	6.88	6.81	6.98	6.90

(продължава)

(продължение)

Номер на емисията	BG2040001211 ⁴			BG2030701119 ³			Общо за емисията	Общо за емисията	Общо за емисията
	I отваряне	II отваряне	III отваряне	I отваряне	II отваряне	III отваряне			
Дата на аукцион	22.10.2001	26.11.2001	21.12.2001	29.10.2001	30.11.2001		29.10.2001	30.11.2001	31.10.2001
Дата на емитиране	24.10.2001	24.10.2001	24.10.2001	31.10.2001			31.10.2001		31.10.2001
Дата на падежа	24.10.2006	24.10.2006	24.10.2006	31.10.2008			31.10.2008		31.10.2008
Номинална стойност на предложеното количество (хил. лв.)	20 000.00	20 000.00	20 000.00	30 000.00			30 000.00	11 070.00	30 000.00
Съкупна номинална стойност на заявените поръчки (хил. лв.)	43 400.00	55 400.00	28 750.00	53 672.00			53 672.00	54 615.00	108 287.00
Съкупна номинална стойност на одобрените поръчки (хил. лв.)	20 000.00	20 000.00	20 000.00	18 930.00			18 930.00	11 070.00	30 000.00
Средна цена на одобрените поръчки на 100 лв. номинал (%)	100.22	100.36	100.20	95.45			95.45	98.19	96.46
Лихвен процент	7.00	7.00	7.00	7.50			7.50	7.50	7.50
Коефициент на покритие	2.17	2.77	1.44	1.79			1.79	4.93	3.61
Средна годишна доходност (%)	6.95	6.91	6.95	8.37			8.37	7.84	8.17

(продължава)

(продължение)

Номер на емисията	BG2030002112 ²		BG2040002219 ⁴		Общо за емисията	Общо за емисията	Общо за емисията
	I отваряне	II отваряне	III отваряне	IV отваряне			
Дата на аукцион	07.01.2002	11.02.2002	08.04.2002	07.05.2002	14.01.2002	21.01.2002	16.01.2002
Дата на емитиране	09.01.2002	09.01.2002	09.01.2002	09.01.2002	16.01.2002	16.01.2002	16.01.2002
Дата на падежа	09.01.2007	09.01.2007	09.01.2007	09.01.2007	16.01.2009	16.01.2009	16.01.2009
Номинална стойност на предложеното количество (хил. лв.)	25 000.00	20 000.00	25 000.00	20 000.00	30 000.00	30 000.00	60 000.00
Съвкупна номинална стойност на заявените поръчки (хил. лв.)	62 850.00	72 470.00	47 080.00	36 250.00	106 295.00	99 331.00	205 626.00
Съвкупна номинална стойност на одобрените поръчки (хил. лв.)	25 000.00	20 000.00	25 000.00	20 000.00	30 000.00	50 000.00	80 000.00*
Средна цена на одобрените поръчки на 100 лв. номинал (%)	100.71	101.98	102.01	102.07	100.47	101.46	101.09
Лихвен процент	7.00	7.00	7.00	7.00	7.50	7.50	7.50
Коефициент на покритие	2.51	3.62	1.88	1.81	3.54	3.31	3.43
Средна годишна доходност (%)	6.83	6.53	6.52	6.51	7.41	7.23	7.30

(продължава)

(продължение)

Номер на емисията	I отваряне	BG2040102217³	III отваряне	Общо за емисията	I отваряне	BG2030102110⁴	Общо за емисията
Дата на аукцион	18.02.2002	18.03.2002	13.05.2002	20.02.2002	11.03.2002	10.06.2002	13.03.2002
Дата на емитиране	20.02.2002	20.02.2002	20.02.2002	20.05.2009	13.03.2002	13.03.2005	13.03.2005
Дата на падежа	20.05.2009	20.05.2009	20.05.2009	20.05.2009	13.03.2005	13.03.2005	13.03.2005
Номинална стойност на предложеното количество (хил. лв.)	30 000.00	25 000.00	35 000.00	90 000.00	25 000.00	25 000.00	50 000.00
Съкупна номинална стойност на заявените поръчки (хил. лв.)	63 350.00	58 812.00	58 300.00	180 462.00	72 750.00	44 151.00	116 901.00
Съкупна номинална стойност на одобрените поръчки (хил. лв.)	30 000.00	25 000.00	35 000.00	90 000.00	25 000.00	25 000.00	50 000.00
Средна цена на одобрените поръчки на 100 лв. номинал (%)	99.05	99.77	99.44	99.40	101.62	101.68	101.65
Лихвен процент	7.00	7.00	7.00	7.00	6.50	6.50	6.50
Коефициент на покритие	2.11	2.35	1.67	2.01	2.91	1.77	2.34
Средна годишна доходност (%)	7.17	7.04	7.10	7.10	5.90	5.88	5.89

(продължава)

(продължение)

Номер на емисията	BG2040202215 ²				BG2030202118 ²				Общо за емисията
	I отваряне	II отваряне	III отваряне	IV отваряне	I отваряне	II отваряне	III отваряне	IV отваряне	
Дата на аукцион	15.04.2002	22.04.2002	17.06.2002	22.07.2002	08.07.2002	12.08.2002	07.10.2002	11.11.2002	Общо за емисията
Дата на емитиране	17.04.2002	17.04.2002	17.04.2002	17.04.2002	10.07.2002	10.07.2002	10.07.2002	10.07.2002	10.07.2002
Дата на падежа	17.04.2012	17.04.2012	17.04.2012	17.04.2012	10.07.2007	10.07.2007	10.07.2007	10.07.2007	10.07.2007
Номинална стойност на предложеното количество (хил. лв.)	15 000.00	25 000.00	25 000.00	25 000.00	25 000.00	20 000.00	25 000.00	20 000.00	90 000.00
Съвкупна номинална стойност на заявените поръчки (хил. лв.)	72 080.00	59 589.60	42 338.50	28 859.30	38 080.00	19 100.00	49 950.00	67 184.70	174 314.70
Съвкупна номинална стойност на одобрените поръчки (хил. лв.)	15 000.00	25 000.00	25 000.00	19 920.00	25 000.00	14 750.00	25 000.00	20 000.00	84 750.00
Средна цена на одобрените поръчки на 100 лв. номинал (%)	98.14	96.77	95.92	93.76	99.81	98.45	98.78	99.52	99.20
Лихвен процент	7.50	7.50	7.50	7.50	6.50	6.50	6.50	6.50	6.50
Коефициент на покритие	4.81	2.38	1.69	1.15	1.52	0.96	2.00	3.36	1.94
Средна годишна доходност (%)	7.77	7.97	8.10	8.44	6.55	6.87	6.79	6.61	6.69

(продължава)

(продължение)

Номер на емисията	BG2040302213 ²			BG2030302116 ³					
	I отваряне	II отваряне	III отваряне	IV отваряне	Общо за емисията	I отваряне	II отваряне	III отваряне	Общо за емисията
Дата на аукцион	15.07.2002	19.08.2002	14.10.2002	18.11.2002	17.07.2002	17.07.2002	29.07.2002	28.10.2002	25.11.2002
Дата на емитиране	17.07.2002	17.07.2002	17.07.2002	17.07.2002	17.07.2002	17.07.2002	31.07.2002	31.07.2002	31.07.2002
Дата на падежа	17.07.2009	17.07.2009	17.07.2009	17.07.2009	17.07.2009	17.07.2009	31.07.2005	31.07.2005	31.07.2005
Номинална стойност на предложено количество (хил. лв.)	20 000.00	15 000.00	20 000.00	15 000.00	70 000.00	70 000.00	25 000.00	25 000.00	33 100.00
Съвкупна номинална стойност на заявените поръчки (хил. лв.)	29 863.50	24 239.00	48 880.30	86 964.00	189 946.80	189 946.80	24 200.00	44 150.00	92 265.70
Съвкупна номинална стойност на одобрените поръчки (хил. лв.)	20 000.00	15 000.00	20 000.00	15 000.00	70 000.00	70 000.00	16 900.00	25 000.00	33 100.00
Средна цена на одобрените поръчки на 100 лв. номинал (%)	98.39	96.38	96.63	99.09	97.61	97.61	98.83	98.67	99.57
Лихвен процент	7.00	7.00	7.00	7.00	7.00	7.00	5.75	5.75	5.75
Коефициент на покритие	1.49	1.62	2.44	5.80	2.71	2.71	0.97	1.77	2.79
Средна годишна доходност (%)	7.30	7.68	7.63	7.17	7.44	7.44	6.18	6.24	5.91

(продължава)

(продължение)

Номер на емисията	BG2030402114 ⁴		BG2040003217 ⁴		BG2030003110 ³		
	I отваряне	II отваряне	I отваряне	II отваряне	I отваряне	II отваряне	III отваряне
Дата на аукцион	09.09.2002	09.12.2002	06.01.2003	31.03.2003	13.01.2003	10.02.2003	02.06.2003
Дата на емитиране	11.09.2002	11.09.2002	08.01.2003	08.01.2003	15.01.2003	15.01.2003	15.01.2003
Дата на падежа	11.09.2005	11.09.2005	08.01.2013	08.01.2013	15.01.2008	15.01.2008	15.01.2008
Номинална стойност на предложеното количество (хил. лв.)	25 000.00	25 000.00	30 000.00	20 000.00	30 000.00	25 000.00	20 000.00
Съвкупна номинална стойност на заявените поръчки (хил. лв.)	33 700.00	66 700.00	94 289.80	56 355.00	87 720.00	50 900.00	49 450.00
Съвкупна номинална стойност на одобрените поръчки (хил. лв.)	25 000.00	25 000.00	30 000.00	20 000.00	30 000.00	25 000.00	20 000.00
Средна цена на одобрените поръчки на 100 лв. номинал (%)	99.13	100.80	104.08	105.18	100.42	100.55	100.40
Лихвен процент	6.00	6.00	7.50	7.50	5.625	5.625	5.625
Коефициент на покритие	1.35	2.67	3.14	2.82	2.92	2.04	2.47
Средна годишна доходност (%)	6.32	5.71	6.93	6.78	5.53	5.50	5.53

(продължава)

(продължение)

Номер на емисията	BG2030 03118 ⁴		BG2040 03215 ¹				Общо за емисията
	I отгваряне	II отгваряне	I отгваряне	II отгваряне	III отгваряне	IV отгваряне	
Дата на аукцион	20.01.2003	21.04.2003	03.02.2003	14.04.2003	07.05.2003	21.07.2003	20.10.2003
Дата на емитиране	22.01.2003	22.01.2003	05.02.2003	05.02.2003	05.02.2003	05.02.2003	05.02.2003
Дата на падежа	22.01.2006	22.01.2006	05.02.2010	06.02.2010	05.02.2010	05.02.2010	05.02.2010
Номинална стойност на предложеното количество (хил. лв.)	25 000.00	25 000.00	20 000.00	20 000.00	20 000.00	15 000.00	30 000.00
Съкупна номинална стойност на заявените поръчки (хил. лв.)	62 650.00	42 850.00	77 850.00	49 650.00	34 800.00	46 260.00	68 030.00
Съкупна номинална стойност на одобрените поръчки (хил. лв.)	25 000.00	25 000.00	20 000.00	20 000.00	20 000.00	15 000.00	30 000.00
Средна цена на одобрените поръчки на 100 лв. номинал (%)	101.57	101.01	100.42	98.90	98.06	101.92	102.27
Лихвен процент	5.50	5.50	5.875	5.875	5.875	5.875	5.875
Коефициент на покритие	2.51	1.71	3.89	2.48	1.74	3.08	2.27
Средна годишна доходност (%)	4.93	5.13	5.80	6.07	6.22	5.54	5.48

(продължава)

(продължение)

Номер на емисията	BG2040203213**		BG20403032114		Общо за емисията
	I отгваряне	II отгваряне	I отгваряне	II отгваряне	
Дата на аукцион	18.02.2003	10.03.2003	30.06.2003	29.09.2003	
Дата на емитиране	24.02.2003	24.02.2003	02.07.2003	02.07.2003	02.07.2003
Дата на падежа	24.05.2010	24.05.2010	02.07.2013	02.07.2013	02.07.2013
Номинална стойност на предложеното количество (хил. лв.)	50 000.00	25 000.00	20 000.00	30 000.00	50 000.00
Съкупна номинална стойност на заявените поръчки (хил. лв.)	139 990.00	76 475.00	69 350.00	78 753.00	148 103.00
Съкупна номинална стойност на одобрените поръчки (хил. лв.)	50 000.00	55 000.00	20 000.00	30 000.00	50 000.00
Средна цена на одобрените поръчки на 100 лв. номинал (%)	100.99	100.55	98.82	97.71	98.15
Лихвен процент	5.75	5.75	5.75	5.75	5.75
Коефициент на покритие	2.80	3.06	3.47	2.63	2.96
Средна годишна доходност (%)	5.58	5.65	5.91	6.06	6.00

(продължава)

(продължение)

Номер на емисията	BG203203116 ¹		BG2040403219 ^{**}						
	I отваряне	II отваряне	III отваряне	IV отваряне	V отваряне	Общо за емисията	I отваряне	II отваряне	Общо за емисията
Дата на аукцион	07.07.2003	04.08.2003	08.09.2003	12.11.2003	01.12.2003		03.11.2003	19.01.2004	
Дата на емитиране	09.07.2003	09.07.2003	09.07.2003	09.07.2003	09.07.2003		12.11.2003	12.11.2003	12.11.2003
Дата на падежа	09.07.2008	09.07.2008	09.07.2008	09.07.2008	09.07.2008		11.10.2018	11.10.2018	11.10.2018
Номинална стойност на предложено количество (хил. лв.)	25 000.00	15 000.00	20 000.00	20 000.00	20 000.00		20 000.00	50 000.00	70 000.00
Съкупна номинална стойност на заявените поръчки (хил. лв.)	47 300.00	37 150.00	43 600.00	56 500.00	60 750.00		73 628.54	124 820.00	198 448.54
Съкупна номинална стойност на одобрените поръчки (хил. лв.)	25 000.00	15 000.00	20 000.00	20 000.00	20 000.00		20 000.00	50 000.00	70 000.00
Средна цена на одобрените поръчки на 100 лв. номинал (%)	99.12	98.33	98.25	99.22	99.48		94.81	99.43	98.11
Лихвен процент	4.75	4.75	4.75	4.75	4.75		6.00	6.00	6.00
Коефициент на покритие	1.89	2.48	2.18	2.83	3.04		3.68	2.50	2.83
Средна годишна доходност (%)	4.95	5.13	5.15	4.93	4.87		6.55	6.06	6.20

(продължава)

(продължение)

Номер на емисията	I отгваряне	BG2030004118⁴ II отгваряне	Общо за емисията	I отгваряне	BG2040004215⁴ II отгваряне	Общо за емисията
Дата на аукцион	05.01.2004	01.03.2004		02.02.2004	13.04.2004	
Дата на емитиране	07.01.2004	07.01.2004	07.01.2004	04.02.2004	04.02.2004	04.02.2004
Дата на падежа	07.01.2009	07.01.2009	07.01.2009	04.02.2014	04.02.2014	04.02.2014
Номинална стойност на предложеното количество (хил. лв.)	20 000.00	20 000.00	40 000.00	20 000.00	20 000.00	40 000.00
Съкупна номинална стойност на заявените поръчки (хил. лв.)	84 450.00	60 120.00	144 570.00	85 300.00	82 680.00	167 980.00
Съкупна номинална стойност на одобрените поръчки (хил. лв.)	20 000.00	20 000.00	40 000.00	20 000.00	20 000.00	40 000.00
Средна цена на одобрените поръчки на 100 лв. номинал (%)	99.79	100.72	100.26	97.85	99.2	98.53
Лихвен процент	4.70	4.70	4.70	5.20	5.20	5.20
Коефициент на покритие	4.22	3.01	3.61	4.27	4.13	4.20
Средна годишна доходност (%)	4.75	4.54	4.64	5.48	5.30	5.39

(продължава)

(продължение)

Номер на емисията	I отваряне	BG2040104213	Общо за емисията	I отваряне	BG2030104116 ⁴	Общо за емисията
Дата на аукцион	09.02.2004			16.02.2004	19.04.2004	
Дата на емитиране	11.02.2004		11.02.2004	18.02.2004	18.02.2004	18.02.2004
Дата на падежа	11.02.2011		11.02.2011	18.02.2007	18.02.2007	18.02.2007
Номинална стойност на предложеното количество (хил. лв.)	20 000.00		20 000.00	20 000.00	20 000.00	40 000.00
Съвкупна номинална стойност на заявените поръчки (хил. лв.)	76 850.00		76 850.00	93 850.00	48 250.00	142 100.00
Съвкупна номинална стойност на одобрените поръчки (хил. лв.)	20 000.00		20 000.00	20 000.00	20 000.00	40 000.00
Средна цена на одобрените поръчки на 100 лв. номинал (%)	98.42		98.42	99.76	100.11	99.94
Лихвен процент	4.75		4.75	3.30	3.30	3.30
Коефициент на покритие	3.84		3.84	4.69	2.41	3.55
Средна годишна доходност (%)	5.02		5.02	3.39	3.26	3.32

¹ В колона „Общо за емисията“ посочената цена е резултат от проведените пет аукциона за продажба на емисията.
² В колона „Общо за емисията“ посочената цена е резултат от проведените четири аукциона за продажба на емисията.
³ В колона „Общо за емисията“ посочената цена е резултат от проведените три аукциона за продажба на емисията.
⁴ В колона „Общо за емисията“ посочената цена е резултат от проведените два аукциона за продажба на емисията.
* Съгласно взетото на 21 януари 2002 г. от МФ решение общият обем на емисията бе увеличен на 80 000 хил. лв.
** Емисиите BG2040203213 и BG2040403219 са деноминирани в евро и всички стойности, отнасящи се за тях, са в евро.
*** През 2003 г. по емисиите са изкупени обратно 49 171.10 хил. лв.

Гаранционни държавни ценни книжа

Номер на емисиата	BG2044397227	BG2047397224	BG2047597229	BG2047697227
Дата на емитиране	18.08.1997	22.10.1997	22.10.1997	05.11.1997
Дата на падежа	09.08.2004	13.10.2004	13.10.2004	27.10.2004
Главница (хил. лв.)	4225.97	466.10	1518.62	2069.96
Лихвен процент	ОЛП	ОЛП	ОЛП	ОЛП
Лихвени плащания	полугодишни	полугодишни	полугодишни	полугодишни
Погасителни вноски	равни годишни	равни годишни	равни годишни	равни годишни
Матуритет (години)	7	7	7	7

На основание чл. 8 и чл. 9, ал. 1, т. 1 от ЗДЗВСТБ (ДВ, бр. 46 от 29.V.1996 г., изм., бр. 90 от 24.X.1996 г., в сила от 24.X.1996 г.) Министерството на финансите емитира левови гаранционни държавни ценни книжа (ГДЦК) при следните условия:

- срок за погасяване – 7 години;
 - лихва – ОЛП за периода, платима на 6 месеца;
 - погасителен план – равни годишни погасителни плащания.
- Законът за гарантиране на влоговете в банките (ДВ, бр. 49 от 29.IV.1998 г.) отменя ЗДЗВСТБ. Режимът по този закон се запазва за влоговете и сметките в банки, които са обявени в несъстоятелност до влизане в сила на Закона за гарантиране на влоговете в банките, както и за функционирането на специалния фонд за държавна защита на влогове и сметки и обслужването на ГДЦК.
- Главниците на ГДЦК са по фактически данни към 30 април 2004 г.

ДЦК, емитирани за уреждане на необслужваните кредити на държавни предприятия към банките

Нормативна регламентация	ПМС № 244/91	ПМС № 186/93	чл. 4 ЗУНК/93	чл. 5 ЗУНК/93	ПМС № 3/94	§10 от ПЗР на ЗДБ/99
Номер на емисията	BG 2000192224	BG 2009993226	BG 2009893228	BG 2009794228	BG 2009693222	BG 2040009223
Дата на емисията	01.01.1992	01.07.1993	01.10.1993	01.01.1994	01.12.1993	01.07.1999
Дата на падежа	01.01.2011	01.07.2017	01.10.2018	01.01.2019	01.12.2018	01.01.2019
Матуритет (години)	19	24	25	25	25	19,5
Гратисен период (години)	4	4	5	5	5	
Срок на погасяване (години)	15	20	20	20	20	19,5
Погасителни вноски	15 равни годишни	20 равни годишни	20 равни годишни	20 равни годишни	20 равни годишни	20 равни годишни
Размер на главницата (хил.)	1926,21 лв.	1780,57 лв.	6459,39 лв.	151 467,32 ш. д.	693,07 лв.	125 885,67 евро
Лихвени плащания	полугодишни	полугодишни	полугодишни	полугодишни	годишни	полугодишни
Размер на лихвата	ОЛП+1	ОЛП	ОЛП	LIBOR*	ОЛП	EURIBOR**

* 6-месечен LIBOR за щатския долар, действащ за предходния лихвен период, като размерът на лихвения купон се обявява от министъра на финансите до три дни след началото на всеки лихвен период.

** 6-месечен EURIBOR, действащ за предходния лихвен период, като размерът на лихвения купон се обявява от министъра на финансите до три дни след началото на всеки лихвен период.

Емисия BG 2040009223, деноминирана в евро, има статута на емисия BG 2009794228 (емитирана на основание чл. 5 от ЗУНК), деноминирана в щатски долари.

Съгласно ПМС № 221/95 г. притежателите на държавни дългосрочни облигации, емитирани по реда на ЗУНК, договорени до 31.XII.1990 г., ПМС № 244/91 г., ПМС №186/93 г. и ПМС № 3/94 г., могат да ги използват като платежно средство в приватизационните сделки.

Съгласно ПМС № 22/95 г. държавни дългосрочни облигации, емитирани по ЗУНК, могат да се използват за погасяване на задълженията на държавни предприятия, фирми и търговски дружества към държавата, преформени по реда на чл. 10 от ЗУНК. При погасяване на задълженията държавните дългосрочни облигации се приемат по номинал – за облигациите, деноминирани в щатски долари, и 80% от номинала – за облигациите, деноминирани в левове.

Главниците са по фактически данни към 30 април 2004 г.

Предстоящи плащания по ДЦК през юни 2004 г.

(хил. лв.)

ДЦК	понеделник	вторник	сряда	четвъртък	петък
		1	2	3	4
целеви облигации					18.4
	7	8	9	10	11
целеви облигации	574.0			161.2	9.3
	14	15	16	17	18
целеви облигации					
	21	22	23	24	25
целеви облигации	680.9				17.9
	28	29	30		
бонове облигации			12 000.0		

Забележка: Когато определеният за плащане ден е неработен плащането се извършва на следващия работен ден.

Календар на емисиите ДЦК през юни 2004 г.

Дата на аукциона	Дата на емисията	Дата на падежа	Срок на емисията	Предвиден обем (лв.)	Общ номинал на емисията (лв.)
07.06.2004*	07.01.2004	07.01.2009	5-годишни	20 000 000	до 100 000 000
28.06.2004	30.06.2004	30.09.2004	3-месечна	12 000 000	
ОБЩО, в т. ч.:				32 000 000	
бонове				12 000 000	
облигации				20 000 000	

* Емисия от отворен тип.

Министерството на финансите си запазва правото при необходимост да нанесе корекции в обявения календар.

Номиналният размер на вътрешния дълг в края на април възлиза на 2 462 329.9 хил. лв. В общия размер на дълга делът на ДЦК за финансиране на бюджетния дефицит е 79.2% (1 949 013.4 хил. лв.), а на ДЦК, емитирани във връзка със структурната реформа – 20.8% (513 316.5 хил. лв.) (графика 12).

Емитираните от началото на годината до края на април книжа са на стойност 324 691.5 хил. лв., като от тях 18 900 хил. лв. са продадени пряко на физически лица. Изплатените главници са 95 174.1 хил. лв., от които 86 170 хил. лв. са по краткосрочни бонове. В резултат на новоемитираните количества в матуритетната структура на ДЦК за финансиране на дефицита се наблюдава увеличение на три- и десетгодишните ДЦК, чиито дял достигна съответно до 15.6% и 11.5% за сметка на всички останали видове ДЦК, чиито дялове намаляват (графика 13). Среднопретегленият матуритет на ДЦК за финансиране на дефицита е 6 години и 5 месеца. Държавните ценни книжа, емитирани за структурната реформа, към края на разглеждания период достигнаха до 513 316.5 хил. лв. През месеца бяха извършени погашения със ЗУНК облигации, деноминирани в евро, на стойност 6 хил. евро, а също така и със ЗУНК облигации, деноминирани в щатски долари – от тях 1925.2 хил. щ. д. за погасяване на задължения към държавата, възникнали по реда на ЗУНК.

Във валутната структура на дълга през месеца се забелязва слаба промяна, дължаща се на емитираните ценни книжа, както и на новия начин на представяне на дълга – по номинал (графика 14). Делът на ДЦК в левове и в щатски долари е съответно 67.3% и 10.1%, докато делът на ДЦК в евро намалява леко до 22.7%. Матуритетната структура също претърпя известни изменения. Средносрочните и дългосрочните ДЦК нараснаха и достигнаха съответно до 37.8% и 60% за сметка на краткосрочните ДЦК, които намаляха до 2.3% (графика 15). Делът на ДЦК с фиксиран лихвен купон е 77.5%, а на тези с плаващ лихвен купон – 22.5%.

От началото на годината са изплатени 51 916.2 хил. лв. лихви и отстъпки. По ДЦК за финансиране на дефицита са изплатени 46 947.3 хил. лв., или 90.4% от общата сума на лихвите и отстъпките (графика 18). С най-голям относителен дял са платените лихви по петгодишните облигации – 41.4%, поради по-големия дял на тези емисии, следвани от лихвените плащания по седемгодишните облигации – 20.5% (графика 17).

Вътрешен дълг

(хил. лв./хил. евро/хил. щ. д.)

Структура на дълга	Размер на дълга към 31.12.2003 г.	Изменение на дълга през 2004 г.		Размер на дълга към 30.04.2004 г.
		увеличение	намаление	
I. ДЪЛГ ПО ДЪРЖАВНИ ЦЕННИ КНИЖА, ЕМИТИРАНИ ЗА ФИНАНСИРАНЕ НА БЮДЖЕТНИЯ ДЕФИЦИТ				
1. ДЦК, емитирани през 1999 г.	3 190.0	-	3 190.0	-
5-годишни	3 190.0		3 190.0	-
2. ДЦК, емитирани през 2000 г.	28 275.9	-	-	28 275.9
5-годишни	28 275.9			28 275.9
3. ДЦК, емитирани през 2001 г.	221 328.9	-	-	221 328.9
3.1. Средносрочни	191 328.9	-	-	191 328.9
5-годишни	191 328.9			191 328.9
3.2. Дългосрочни	30 000.0	-	-	30 000.0
7-годишни	30 000.0			30 000.0
4. ДЦК, емитирани през 2002 г.	688 728.7	-	5 247.3	683 481.3
4.1. Средносрочни	363 808.7	-	5 247.3	358 561.3
2-годишни	14 058.7		5 247.3	8 811.3
3-годишни	175 000.0			175 000.0
5-годишни	174 750.0			174 750.0
4.2. Дългосрочни	324 920.0	-	-	324 920.0
7-годишни	240 000.0			240 000.0
10-годишни	84 920.0			84 920.0
5. ДЦК, емитирани през 2003 г.	777 972.5	97 791.5	74 721.2	801 042.8
5.1. Краткосрочни	74 170.0	-	74 170.0	-
3-месечни	34 170.0		34 170.0	-
12-месечни	40 000.0		40 000.0	-
5.2. Средносрочни	254 323.8	-	551.2	253 772.5
3-годишни	79 323.8		551.2	78 772.5
5-годишни	175 000.0			175 000.0
5.3. Дългосрочни	449 478.8	97 791.5	-	547 270.3
7-годишни	310 362.2			310 362.2
деноминирани в евро (левава равностойност)	205 362.2			205 362.2
10-годишни	100 000.0			100 000.0
15-годишни	39 116.6	97 791.5		136 908.1
деноминирани в евро (левава равностойност)	39 116.6	97 791.5		136 908.1
6. ДЦК, емитирани през 2004 г.	-	226 900.0	12 015.5	214 884.5
6.1. Краткосрочни	-	68 000.0	12 000.0	56 000.0
3-месечни		48 000.0	12 000.0	36 000.0
12-месечни		20 000.0	-	20 000.0
6.2. Средносрочни	-	98 900.0	15.5	98 884.5
3-годишни		50 444.8	15.5	50 429.3
5-годишни		48 455.2	-	48 455.2
деноминирани в евро (левава равностойност)		8 455.2		8 455.2
6.3. Дългосрочни	-	60 000.0	-	60 000.0
7-годишни		20 000.0		20 000.0
10-годишни		40 000.0		40 000.0
ВСИЧКО РАЗДЕЛ I	1 719 496.0	324 691.5	95 174.1	1 949 013.4

(продължава)

(продължение)

(хил. лв./хил. евро/хил. щ. д.)

Структура на дълга	Размер на дълга към 31.12.2003 г.	Изменение на дълга през 2004 г.		Размер на дълга към 30.04.2004 г.
		увеличение	намаление	
II. ДЪЛГ ПО ДЪРЖАВНИ ЦЕННИ КНИЖА, ЕМИТИРАНИ ЗА СТРУКТУРНАТА РЕФОРМА				
A1. Държавни дългосрочни облигации, емитирани по реда на ПМС № 244/1991 г.	2 201.4		275.2	1 926.2
A2. Държавни дългосрочни облигации, емитирани по реда на ПМС № 234/1992 г.	1 780.6			1 780.6
A3. Държавни дългосрочни облигации, емитирани по реда на чл. 4 и 5 от ЗУНК/1993 г.				
в левове	6 459.4			6 459.4
деноминирани в щатски долари	164 578.8		13 111.5	151 467.3
левава равностойност	254 860.2			247 965.6
деноминирани в евро	134 433.1		8 547.5	125 885.7
левава равностойност	262 928.4			246 211.0
A4. Държавни дългосрочни облигации, емитирани по реда на ПМС № 3/1994 г.	693.1			693.1
ВСИЧКО А	528 923.0			505 035.8
B. ДЦК, емитирани в левове по реда на чл. 8 и 9 от ЗДЗВСТЪ/1996 г.	8 280.7			8 280.7
ДЦК, емитирани през 1997 г.	8 280.7			8 280.7
ВСИЧКО Б	8 280.7			8 280.7
ВСИЧКО РАЗДЕЛ II	537 203.7			513 316.5
ОБЩ РАЗМЕР НА ДЪРЖАВНИЯ ДЪЛГ	2 256 699.6			2 462 329.9
III. ВЪТРЕШНИ ДЪРЖАВНИ ГАРАНЦИИ				
ОБЩ РАЗМЕР НА ВЪТРЕШНИЯ ДЪЛГ	2 256 699.6			2 462 329.9

Забележки:

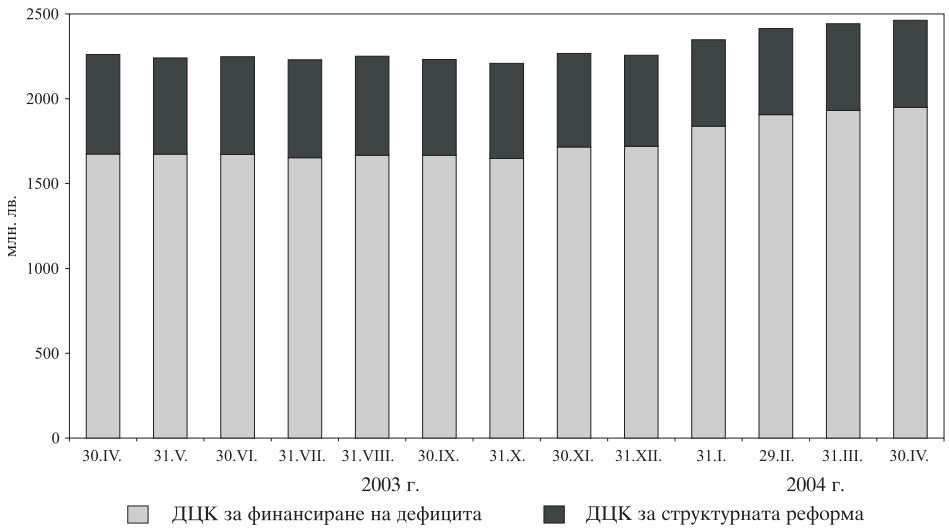
Считано от 1 април 2004 г. статистическото отчитане на общия размер на държавния, държавно-гарантирания и консолидирания дълг се променя. Възприетата от януари 2003 г. практика на отразяване на облигационните задължения по стойност на придобиване (главница) се преустановява. След промяната ценните книжа в състава на вътрешния и външния дълг се отчитат по номинална стойност.

Траншовете от МВФ се отпускат на централната банка, която впоследствие ги предоставя на правителството съгласно чл. 45 от Закона за БНБ. В резултат от това кредитите, предоставени от БНБ на МФ, представляват вътрешен дълг за правителството към БНБ, от една страна, и външен дълг за БНБ към МВФ – от друга.

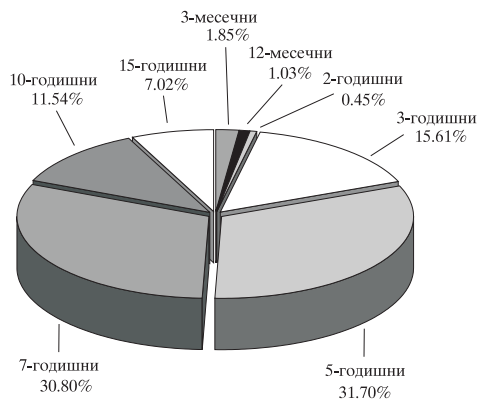
В месечния бюлетин дългът към МВФ е представен само в структурата на външния дълг и е изключен от вътрешния дълг. Това е направено поради възникването на грешки при ползването на информация за дълга.

Преизчисляването на дълга в щатски долари и евро е по централния курс на БНБ за съответните валути към българския лев за последния работен ден на периода.

Изменение на вътрешния държавен дълг

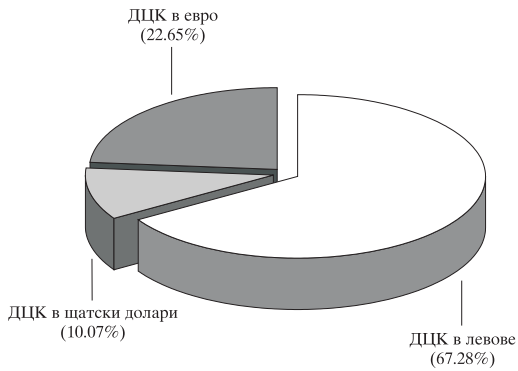


ДЦК за финансиране на бюджетния дефицит в обращение към 30 април

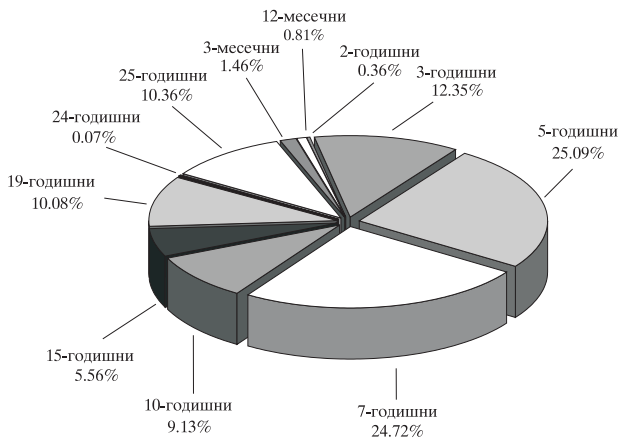


Забележка: Среднопретегленият матуритет на ДЦК, емитирани за финансиране на бюджетния дефицит, е 6 години и 5 месеца.

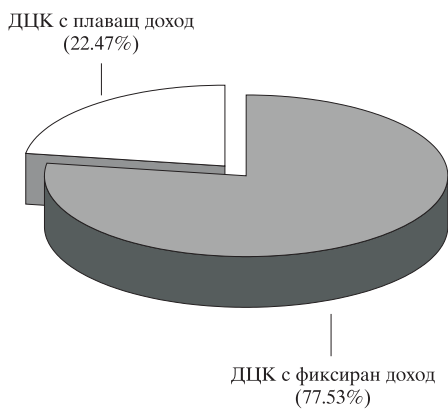
Валутна деноминация на ДЦК в обращение към 30 април



Матуритетна структура на ДЦК в обращение към 30 април



**Съотношение между ДЦК с фиксиран и с плаващ доход
в обращение към 30 април**



Разходи по вътрешния дълг за периода 1 януари – 30 април 2004 г.

(хил. лв.)

Структура на дълга	Размер на изплатените лихви (отстъпки)
I. ДЪЛГ ПО ДЪРЖАВНИ ЦЕННИ КНИЖА, ЕМИТИРАНИ ЗА ФИНАНСИРАНЕ НА БЮДЖЕТНИЯ ДЕФИЦИТ	
1. ДЦК, емитирани 1999 г.	673.4
1.1. Средносрочни	673.4
5-годишни	673.4
2. ДЦК, емитирани 2000 г.	1 268.9
2.1. Средносрочни	1 268.9
5-годишни	1 268.9
3. ДЦК, емитирани през 2001 г.	8 335.6
3.1. Средносрочни*	8 335.6
5-годишни	7 216.7
7-годишни	1 118.9
4. ДЦК, емитирани през 2002 г.	20 245.7
4.1. Средносрочни*	11 573.2
2-годишни	351.9
3-годишни	5 276.0
5-годишни	5 945.3
4.2. Дългосрочни	8 672.5
7-годишни	5 488.0
10-годишни	3 184.5
5. ДЦК, емитирани през 2003 г.	16 802.4
5.1. Краткосрочни	1 907.8
3-месечни	231.0
12-месечни	1 676.8
5.2. Средносрочни	6 214.0
3-годишни	1 699.3
5-годишни	4 514.7
5.3. Дългосрочни	8 680.6
7-годишни	3 109.7
10-годишни	3 335.8
15-годишни	2 235.1
деноминирани в евро (левава равностойност)	2 235.1
6. ДЦК, емитирани през 2004 г.	-378.8
6.1. Краткосрочни	75.2
3-месечни	75.2
6.2. Средносрочни	-256.0
3-годишни	-114.0
5-годишни	-142.0
6.3. Дългосрочни	-198.0
10-годишни	-198.0
ВСИЧКО РАЗДЕЛ I	46 947.3
II. ДЪЛГ ПО ДЦК, ЕМИТИРАНИ В РЕЗУЛТАТ НА СТРУКТУРНАТА РЕФОРМА	
A. Дълг по ДЦК, емитирани за уреждане на необслужваните кредити на държавни предприятия към банките	
1. Облигации, емитирани по реда на ПМС 244/1991 г.	39.4
2. Облигации, емитирани по реда на ПМС 186/1992 г.	22.9

(продължава)

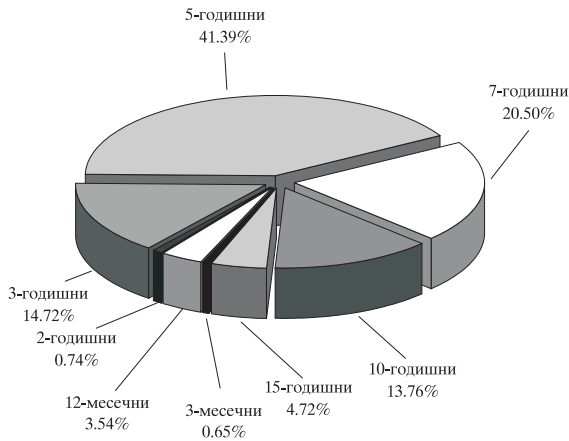
(продължение)

(хил. лв.)

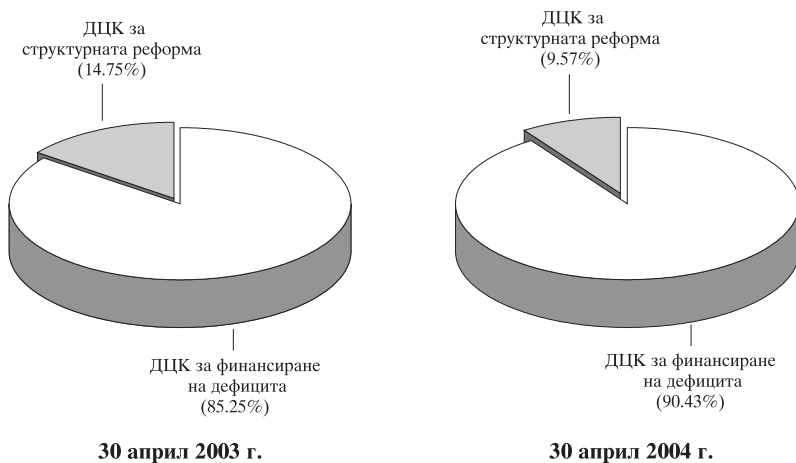
Структура на дълга	Размер на изплатените лихви (отстъпки)
3. Облигации, емитирани по реда на чл. 4 и чл. 5 от ЗУНК/1993 г.	4 906.6
левови	86.2
деноминирани в щатски долари (в лв. по курса за деня)	1 609.2
деноминирани в евро (в лв. по фиксирания курс)	3 211.2
4. Облигации, емитирани по реда на ПМС 3/1994 г.	0.0
Всичко раздел А	4 968.9
Б. Дълг по ДЦК, емитирани по реда на чл. 8 и 9 от ЗДЗВСТБ/ 1996 г.	107.6
Всичко раздел Б	
ВСИЧКО РАЗДЕЛ II	4 968.9
ОБЩО РАЗХОДИ ПО ДЪРЖАВНИЯ ДЪЛГ	51 916.2
III. ДЪРЖАВНОГАРАНТИРАН ДЪЛГ	0.0
ОБЩО РАЗХОДИ ПО ВЪТРЕШНИЯ ДЪЛГ	51 916.2

* Включени са и приходите от лихви по отворените емисии средносрочни ценни книжа.

Структура на разходите по ДЦК, емитирани за финансиране на бюджетния дефицит



Структура на разходите по вътрешния дълг



Номиналният размер на външния дълг към края на април възлиза на 7603.1 млн. евро. Съответно държавният дълг е 7152.8 млн. евро, а държавногарантираният дълг – 450.3 млн. евро.

През месеца новото външно финансиране е 23 105.3 хил. лв. Плащанията по дълга са 35 977.9 хил. лв., като 33 621.9 хил. лв. са погашения по главници и 2356 хил. лв. – лихви. В основната си част погашенията са извършени към МВФ – 23 173.1 хил. лв., следвани от тези по държавни инвестиционни заеми – 6655.8 хил. лв., и държавногарантирани заеми – 3793 хил. лв. Платените лихви са предимно по държавни инвестиционни заеми – 1173.9 хил. лв., държавногарантиран дълг – 867.4 хил. лв. и към Г-24 – 314.7 хил. лв. Нетното външно финансиране през април е отрицателно (-10 516.6 хил. лв.).

От началото на годината получените заеми са на стойност 293 428.1 хил. лв., като 121 164.7 хил. лв. са от МВФ, 102 348.3 хил. лв. са по държавногарантирани заеми, 38 745 хил. лв. са от Световната банка и 31 170.2 хил. лв. са по държавни инвестиционни заеми. Плащанията по дълга са 595 258.5 хил. лв. от тях 267 453.6 хил. лв. са погашения. Най-големи суми са изплатени по брейди облигации – 79 029.2 хил. лв., МВФ – 53 825.3 хил. лв., Парижкия клуб – 42 532.5 хил. лв., държавно инвестиционни заеми – 34 964.8 хил. лв., Световната банка – 25 039.2 хил. лв. и държавногарантирани заеми – 15 943.8 хил. лв.

Извършените плащания доведоха до известни промени във валутната структура на дълга. Деноминираният в щатски долари дълг отбелязва увеличение спрямо предходния месец, достигайки съответно до 47.5% в края на април. Съотношенията на дълга в евро, както и на този в други валути намаляха и достигнаха съответно до 36.4% и 16.1%. Лихвената структура също търпи лека промяна. Съотношението между дълга с плаващи лихви и дълга с фиксирани лихви е 62.4% към 37.6%. Среднопритегленият остатъчен срок на дълга е 9 години и 8 месеца.

Структурата на външният дълг, представена по кредитори, е съставена основно от други облигации (глобални и еврооблигации) – 28.3%, брейди облигации – 25.7%, МВФ – 13.2%. Задълженията към Световната банка са 11.8%, към Парижкия клуб – 2.6%, към Европейския съюз – 4.6%, а държавногарантираните кредити са 5.9%.

Външен дълг

(млн. евро)

Структура	към 31.XII.2003 г.	към 31.I.2004 г.	към 29.II.2004 г.	към 31.III.2004 г.	към 30.IV.2004 г.
Държавен дълг	6 961.1	7 016.4	7 013.2	7 082.8	7 152.8
I. Облигации	3 981.6	3 998.1	3 990.1	4 036.2	4 104.6
1. Брейди облигации	1 890.1	1 886.6	1 881.5	1 911.3	1 955.6
2. Други облигации	2 091.4	2 111.4	2 108.6	2 124.9	2 149.0
II. Кредити	2 979.5	3 018.3	3 023.1	3 046.6	3 048.2
1. Парижки клуб	218.9	219.4	218.8	198.2	197.9
2. Световна банка	870.0	897.8	881.6	891.7	893.6
2.1. Световна банка	769.7	794.4	785.2	788.7	794.4
2.2. JVIC (JEXIM)	100.3	103.4	96.4	103.0*	99.1
3. G-24	42.0	42.2	42.0	36.3	36.7
4. Европейски съюз	350.0	350.0	350.0	350.0	350.0
5. МВФ	940.2	955.9	978.3	1 015.0	1 006.7
6. Други	125.2	125.2	125.2	125.2	125.2
7. Държавни инвестиционни заеми	383.0	377.7	378.5	381.2	388.6
7.1. Световна банка	83.1	83.5	86.3	86.6	89.0
7.2. ЕИБ	193.5	190.7	189.4	187.5	191.5
7.3. ЕБВР	31.8	28.7	28.6	28.9	29.4
7.4. Други	74.6	74.9	74.1*	78.2	78.7
8. Активирани държавни гаранции	50.2	50.1	48.6	49.0	49.5
8.1. Световна банка	41.0	40.9	39.4	39.7	40.0
8.2. ЕИБ	1.8	1.6	1.6	1.7	1.7
8.3. Други	7.4	7.5	7.5	7.6	7.8
Държавногарантиран дълг	394.9	442.4	440.2	443.2	450.3
1. Световна банка	109.2	113.3*	109.9*	111.4	113.3
2. ЕИБ	44.5	44.5	44.5	41.6	41.6
3. ЕБВР	39.5	40.4	40.5	41.2	41.4
4. Други	201.7	244.1	245.2	249.0	254.0
ОБЩ РАЗМЕР	7 356.0	7 458.8	7 453.3	7 526.1	7 603.1
ОБЩ РАЗМЕР (млн. щ. д.)	9 290.6	9 237.0	9 255.5	9 199.9	9 083.4

Забележки:

- Считано от 1 април 2004 г. статистическото отчетяне на общия размер на държавния, държавно-гарантирания и консолидирания дълг се променя. Възприетата от януари 2003 г. практика на отразяване на облигационните задължения по стойност на придобиване (главница) се преустановява. След промяната ценните книжа в състав на вътрешния и външния дълг се отчетят по номинална стойност.
- Извършено е разместване на кредити между групите *Държавни инвестиционни заеми* и *Държавногарантиран дълг* съгласно разпоредбите на Закона за държавния дълг (обн., ДВ, бр. 93 от 1.X.2002 г.).
- Траншове от МВФ се отпускат на централната банка, която впоследствие ги предоставя на правителството съгласно чл. 45 от Закона за БНБ. В резултат на това кредитите, предоставени от БНБ на МФ, представляват вътрешен дълг за правителството към БНБ, от една страна, и външен дълг за БНБ към МВФ – от друга. В месечния бюлетин дългът към МВФ е представен само в структурата на външния дълг и е изключен от вътрешния дълг. Това е направено поради възникването на грешки при ползването на информация за дълга.
- Преизчисляването на дълга в щатски долари и евро е по централния курс на БНБ за съответните валути към българския лев за последния работен ден на периода.
- Данните за последния месец са предварителни.

* Актуализирани данни.

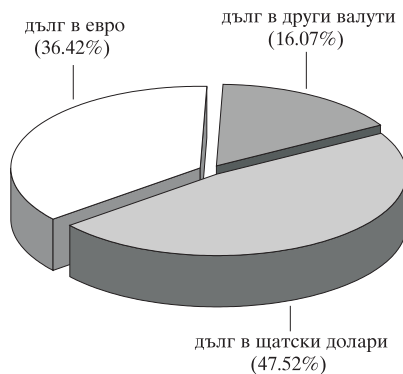
Ново външно финансиране и извършени плащания по външния дълг към 30 април

(хил. лв.)

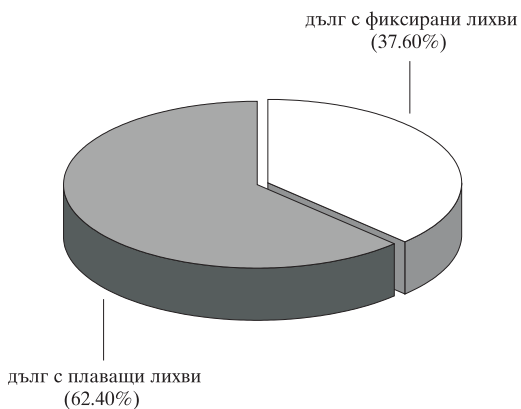
Структура	Получени кредити (траншове)	Извършени плащания, в т. ч.	
		погашения	лихви
Държавен дълг	191 079.8	251 509.9	321 137.4
I. Облигации	-	79 029.2	275 280.3
1. Брейди облигации	-	79 029.2	36 876.3
2. Други облигации	-	-	238 404.0
II. Кредити	191 079.8	172 480.6	45 857.1
1. Парижки клуб	-	42 532.5	7 744.1
2. Световна банка	38 745.0	25 039.2	10 138.7
2.1. Световна банка	38 745.0	18 174.7	9 346.7
2.2. JVIC (JEXIM)	-	6 864.5	792.0
3. Г-24	-	12 167.2	554.5
4. Европейски съюз	-	-	3 770.8
5. МВФ	121 164.7	53 825.3	10 163.9
6. Други	-	-	-
7. Държавни инвестиционни заеми	31 170.2	34 964.8	12 234.8
7.1. Световна банка	11 825.5	969.2	577.4
7.2. ЕИБ	9 779.2	24 910.2	9 206.1
7.3. ЕБВР	-	6 804.1	1 149.5
7.4. Други	9 565.5	2 281.4	1 301.8
8. Активирани държавни гаранции	-	3 951.7	1 250.3
8.1. Световна банка	-	3 603.1	1 127.7
8.2. ЕИБ	-	348.6	122.6
8.3. Други	-	-	-
Държавногарантиран дълг	102 348.3	15 943.8	6 667.5
1. Световна банка	5 137.7	6 315.2	2 453.3
2. ЕИБ	-	5 648.7	2 187.7
3. ЕБВР	3 912.6	2 593.5	601.1
4. Други	93 298.0	1 386.4	1 425.4
ОБЩ РАЗМЕР	293 428.1	267 453.6	327 804.9

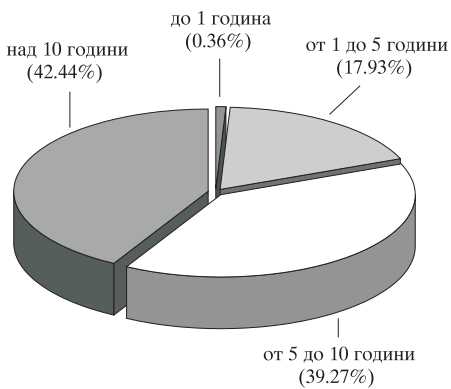
Забележки:

1. Левовата равностойност на полученото ново външно финансиране и извършените плащания е изчислена по централния курс на БНБ на съответните чуждестранни валути към лева, валиден до 16 часа в деня на извършване на съответното плащане.
2. Данните са неокончателни.

Валутна структура на външния дълг към 30 април

Забележка: Включително суапови трансакции.

Лихвена структура на външния дълг към 30 април

Остатъчен срок на външния дълг към 30 април

Забележка: Среднопретегленият остатъчен срок на външния дълг е 9 години и 8 месеца.

Към края на април номиналният размер на държавния и държавно-гарантиран дълг възлиза на 8862.1 млн. евро, от който вътрешен – 1259 млн. евро и външен – 7603.1 млн. евро. В номинално изражение дългът нараства с 87.3 млн. евро в сравнение с нивото, регистрирано в края на предходния месец. Регистрираното увеличение на дълга се дължи на отчетените валутно-курсови разлики и нарастването дела на вътрешния дълг.

Съотношението *дълг/БВП* в края на април е 45.6%, което отговаря на покачване от 0.4% спрямо март 2004 г. Стойностите съответно за вътрешния дълг и външния дълг са 6.5% и 39.2%.

В структурата на дълга относителният дял на вътрешния дълг е 14.2%, а на външния – 85.8%, запазвайки се почти непроменен спрямо предходния месец (графика 22).

В резултат на извършените погашения и валутния курс на щатския долар във валутната структура на дълга настъпиха известни промени. В края на април делът на дълга в щатски долари достигна стойност от 42.2%, дългът в евро – 34.5%, в левове – 9.6%, а този в други валути – 13.8% (графика 23).

В структурата на дълга по видове кредитори с най-голям относителен дял е статията „Други облигации“ (глобални и еврооблигации) – 24.3%, следван от брейди облигациите – 22.1%, вътрешния дълг (ДЦК) – 14.2%, МВФ – 11.4% и Световна банка – 10.1% (графика 24).

Състоянието на лихвената структура на дълга в края на април търпи леки промени – дългът с фиксирани лихви е 43.3%, а този с плаващи лихви е 56.7% (графика 25).

Извършените плащания по държавния и държавно-гарантиран дълг от началото на настоящата година възлизат на 772.6 млн. лв., от които по вътрешния – 177.3 млн. лв. и по външния – 595.3 млн. лв. (графика 26). С най-голям относителен дял при плащанията през април са тези към МВФ, следвани от тези по държавни инвестиционни заеми. По отношение на вътрешния дълг основните погашения са по ДЦК, емитирани за финансиране на бюджетния дефицит.

Валутната композиция на извършените плащания по дълга от началото на годината до края на април регистрира превес на плащанията в евро (253.5 млн. лв. след преизчисляването им в левове), следвани от тези в щатски долари (съответно 246.2 млн. лв.). Тези в левове са съответно 177.3 млн. лв. (графика 27).

Размер на държавния и държавногарантирания дълг

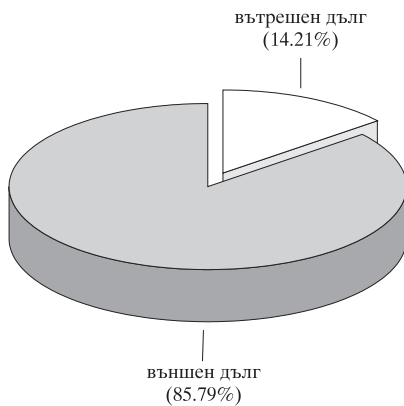
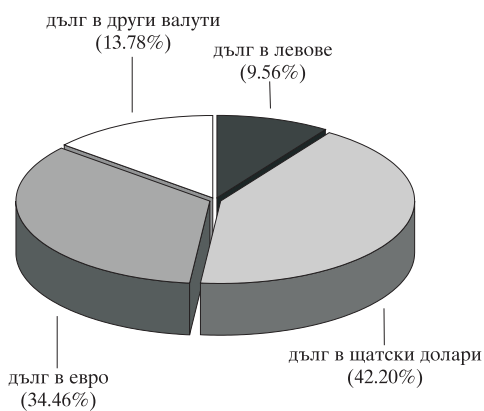
(млн. евро)

Структура	към 31.XII.2003 г.	към 31.I.2004 г.	към 29.II.2004 г.	към 31.III.2004 г.	към 30.IV.2004 г.
Вътрешен дълг	1 153.8	1 200.2	1 234.3	1 248.7	1 259.0
I. Държавен дълг	1 153.8	1 200.2	1 234.3	1 248.7	1 259.0
1. ДЦК, емитирани за финансиране на бюджетния дефицит	879.2	940.1	974.6	987.5	996.5
2. ДЦК, емитирани за структурната реформа	274.7	260.1	259.7	261.2	262.5
II. Държавногарантиран дълг	-	-	-	-	-
Външен дълг	7 356.0	7 458.8	7 453.3	7 526.1	7 603.1
I. Държавен дълг	6 961.1	7 016.4	7 013.2	7 082.8	7 152.8
1. Облигации	3 981.6	3 998.1	3 990.1	4 036.2	4 104.6
2. Кредити	2 979.5	3 018.3	3 023.1	3 046.6	3 048.2
II. Държавногарантиран дълг	394.9	442.4	440.2	443.2	450.3
Общо дълг	8 509.8	8 659.0	8 687.6	8 774.8	8 862.1
Общо дълг/БВП (%)	48.2	44.6	44.7	45.2	45.6
Вътрешен дълг/БВП (%)	6.5	6.2	6.4	6.4	6.5
Външен дълг/БВП (%)	41.7	38.4	38.4	38.8	39.2

Забележка:

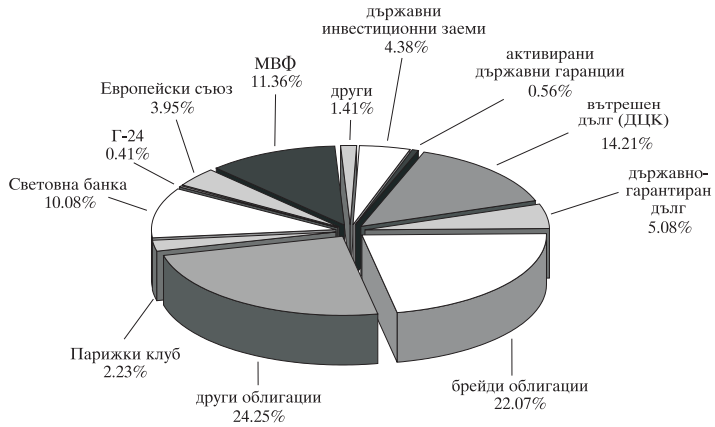
1. Считано от 1 април 2004 г. статистическото отчитане на общия размер на държавния, държавно-гарантирания и консолидирания дълг се променя. Възприетата от януари 2003 г. практика на отразяване на облигационните задължения по стойност на придобиване (главница) се преустановява. След промяната ценните книжа в състава на вътрешния и външния дълг се отчитат по номинална стойност.
2. За изчисляване е използвана прогноза за БВП за 2004 г. – 37 983 млн. лв. и актуализирана прогноза за БВП за 2003 г. – 34 509 млн. лв.
3. Траншовете от МВФ се отпускат на централната банка, която в следствие ги предоставя на правителството, съгласно чл. 45 от Закона за БНБ. В резултат на това кредитите, предоставени от БНБ на МФ, представляват вътрешен дълг за правителството към БНБ, от една страна, и външен дълг за БНБ към МВФ – от друга. В настоящия месечен бюлетин дългът към МВФ е представен само в структурата на външния дълг и е изключен от вътрешния дълг.
4. Преизчисляването на дълга в шатски долари и евро е по централния курс на БНБ за съответните валути към българския лев за последния работен ден на периода.
5. Данните за последния месец са предварителни.

* Актуализирани данни.

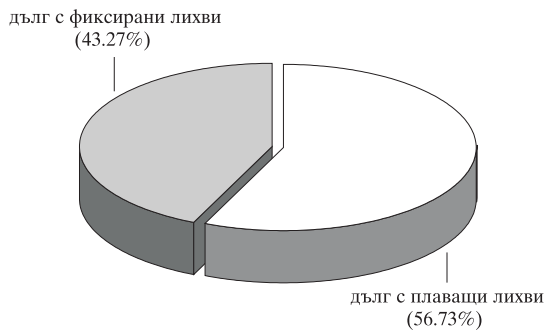
Структура на дълга към 30 април**Валутна структура на дълга към 30 април**

Забележка: Включително суапови трансакции.

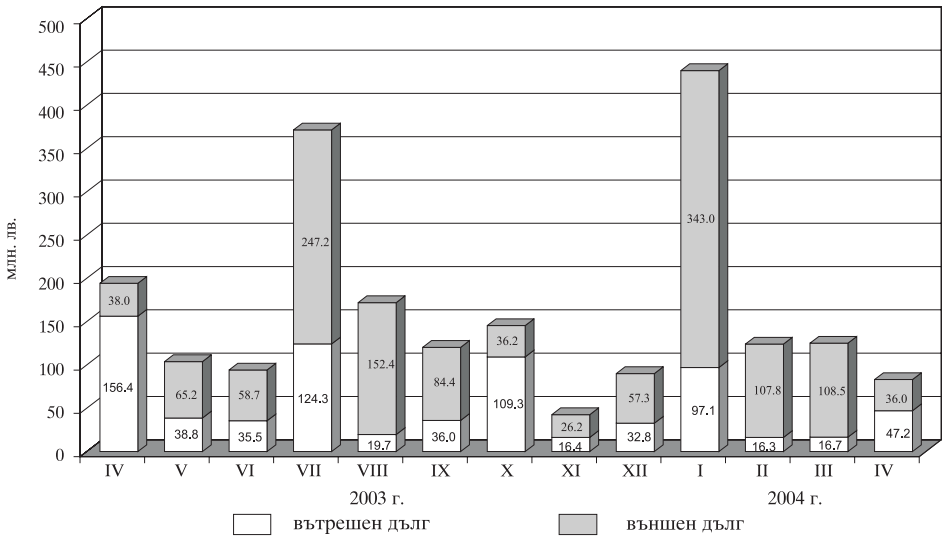
Структура на дълга по кредитори към 30 април



Лихвена структура на дълга към 30 април

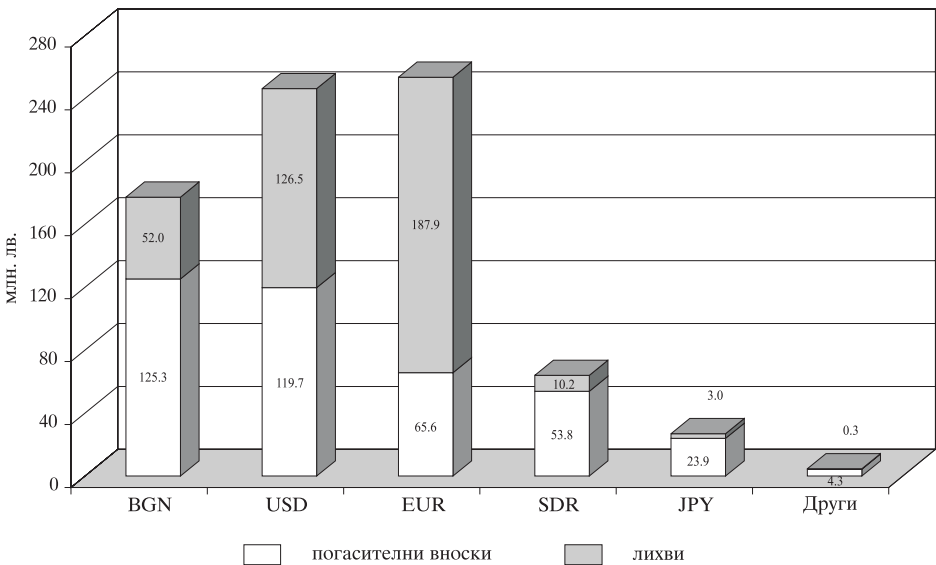


Извършени плащания по дълга



Графика 27

Валутна композиция на извършените плащания по дълга по видове валути към 30 април



**ДЦК, емитирани на вътрешния пазар,
притежавани от нерезиденти**

(хил. лв.)

Видове ДЦК	31.XII. 2003 г.	2004 г.		
		31.I.	29.II.	31.III
ДЦК, емитирани за финансиране на бюджетния дефицит	4 380.1	12 008.8	12 008.8	11 559.0
– 7 години и 3 месеца (в евро)	194.6	-	-	-
– 15 години (в евро)	4 185.5	12 008.8	12 008.8	11 559.0
ДЦК, емитирани за структурната реформа	4 455.9	4 182.9	4 182.9	4 185.8
– в щатски долари	125.4	182.6	182.6	185.5
– в евро	4 330.5	4 000.4	4 000.4	4 000.4
Общо	8 835.9	16 191.7	16 191.8	15 744.8

**ДЦК, емитирани на международния пазар,
притежавани от резиденти**

(млн. евро)

Видове ДЦК	31.XII. 2003 г.	2004 г.		
		31.I.	29.II.	31.III
Брейди облигации	66.0	92.8	96.4	108.6
Еврооблигации	65.3	61.5	67.8	57.4
Глобални облигации	166.0	165.3	185.1	150.7
– в евро	122.8	126.3	140.5	113.7
– в щатски долари	43.3	39.0	44.6	37.1
Общо	297.3	319.6	349.3	316.7

СТРУКТУРА НА ОБЩИНСКИЯ ДЪЛГ И СОЦИАЛНООСИГУРИТЕЛНИТЕ ФОНДОВЕ

Размер на общинския дълг и общинските гаранции

(хил. лв.)

Структура	2003 г.	2004 г.		
	към 31.12.	към 31.01.	към 28.02.	към 31.03.
I. Общински дълг	62 649.1	69 538.6	69 275.7	66 128.1
<i>1. Вътрешен общински дълг</i>	<i>44 966.1</i>	<i>48 657.2</i>	<i>48 452.7</i>	<i>44 940.4</i>
1.1. Емисии на ценни книжа (по номинална стойност към съответния период)	8 454.6	8 454.6	8 454.6	8 454.6
1.2. Заеми от банки и други финансови институции	21 727.7	25 247.1	25 218.8	22 989.4
1.3. Заеми от републиканския бюджет	2 730.0	2 730.0	2 730.0	2 730.0
1.4. Заеми от извънбюджетни сметки и фондове	6 758.5	6 660.2	6 515.1	6 071.8
1.5. Заеми от други общини	-	-	-	-
1.6. Активирани общински гаранции	-	-	-	-
1.7. Други	5 295.4	5 565.3	5 534.2	4 694.6
<i>2. Външен общински дълг</i>	<i>17 682.9</i>	<i>20 881.4</i>	<i>20 823.0</i>	<i>21 187.8</i>
2.1. Заеми от банки и други финансови институции	14 251.4	14 251.4	14 251.4	14 251.4
2.2. Гарантиран от държавата общински дълг	3 431.5	6 630.0	6 571.6	6 936.3
II. Общински гаранции	995.0	955.0	933.6	912.1
<i>1. Вътрешни общински гаранции</i>	<i>995.0</i>	<i>955.0</i>	<i>933.6</i>	<i>912.1</i>
<i>2. Външни общински гаранции</i>	-	-	-	-
Общ размер на общинския дълг и общинските гаранции	63 644.1	70 493.6	70 209.3	67 040.3

Забележки:

1. Заемът, отпуснат от Банката за развитие към Съвета на Европа (БРСЕ) на Република България по проект „Изграждане и рехабилитация на жилища, предназначени за ромски семейства“, изпълняван от Столична община, представлява външен общински дълг и е отразен в т. I Общински дълг, т. 2 Външен общински дълг, т. 2.2. Гарантиран от държавата общински дълг. Заемът също така е гарантиран от държавата и е отразен в част 4 – Размер на държавния и държавногарантирания дълг, Външен дълг, т. II. Държавногарантиран дълг.
2. Заемът от Японската банка за международно сътрудничество (JBIC) се предоставя на Столична община, като Заемополучател, съгласно Заемното споразумение, поради което представлява външен общински дълг и е отразен в т. I. Общински дълг, т. 2. Външен общински дълг, т. 2.2. Гарантиран от държавата общински дълг. На основание сключено Гаранционно споразумение между правителството на Република България и правителството на Япония по Договора за заем, заемът също така е гарантиран от държавата и е отразен в част 4 – Размер на държавния и държавногарантирания дълг, Външен дълг, т. II. Държавногарантиран дълг.
3. Презчисляването на дълга в щатски долари и евро е по централния курс на БНБ за съответните валути към българския лев за последния работен ден на периода.

Дълг на социалноосигурителните фондове

(ХИЛ. ЛВ.)

Структура	2003 г.	2004 г.		
	към 31.12.	към 31.01.	към 28.02.	към 31.03.
Вътрешен дълг	35 378.2	35 410.8	35 406.2	35 432.6
I. Национален осигурителен институт	35 378.2	35 410.8	35 406.2	35 432.6
1. Други ¹	35 378.2	35 410.8	35 406.2	35 432.6
2. Заеми от републиканския бюджет	-	-	-	-
II. Национална здравноосигурителна каса	-	-	-	-
III. Учителски пенсионен фонд	-	-	-	-
Външен дълг	-	-	-	-

¹ Заемът е отпуснат от Министерството на финансите на Националния осигурителен институт чрез подзаемно споразумение, сключено на основание кредитно споразумение между Република България и Международната банка за възстановяване и развитие (Световната банка) по проект „Администриране на социалното осигуряване“.

Преизчисляването на дълга в щатски долари и евро е по централния курс на БНБ за съответните валути към българския лев за последния работен ден на периода.

Размер на консолидирания държавен дълг

(млн. евро)

Структура	2003 г.	2004 г.		
	към 31.12.	към 31.01.	към 28.02.	към 31.03.
I. Консолидиран държавен дълг	8 147.0	8 252.1	8 282.9	8 365.3
1. Дълг на централното правителство	8 114.9	8 216.5	8 247.5*	8 331.5
2. Дълг на социалноосигурителните фондове	0.0	0.0	0.0	0.0
3. Дълг на общините	32.0	35.6	35.4	33.8
Общо дълг/БВП (%)	46.17	42.49	42.65	43.07

Забележки:

- Считано от 1 април 2004 г. статистическото отчитане на общия размер на държавния, държавно-гарантирания и консолидирания дълг се променя. Възприетата от януари 2003 г. практика на отразяване на облигационните задължения по стойност на придобиване (главница) се преустановява. След промяната ценните книжа в състава на вътрешния и външния дълг се отчитат по номинална стойност.
- За изчисляване е използвана прогноза за БВП за 2004 г. – 37 983 млн. лв. и последна актуализация на БВП за 2003 г. – 34 509 млн. лв.
- Преизчисляването на дълга в евро е по централния курс на БНБ за съответните валути към българския лев за последния работен ден на периода.
- Траншовете от МВФ се отпускат на централната банка, която впоследствие ги предоставя на правителството, съгласно чл. 45 от Закона за БНБ. В резултат на това кредитите, предоставени от БНБ на МФ, представляват вътрешен дълг за правителството към БНБ, от една страна и външен дълг за БНБ към МВФ – от друга. В месечния бюлетин дългът към МВФ е представен само в структурата на външния дълг и е изключен от вътрешния дълг.
- Заемът, отпуснат от Министерство на финансите (МФ) на Националния осигурителен институт (НОИ) чрез подзаемно споразумение, сключено на основание кредитно споразумение между Република България и Международната банка за възстановяване и развитие (Световната банка) по проект „Администриране на социалното осигуряване“, е изключен от т. 2. Дълг на социалноосигурителните фондове, тъй като е отразен в т. 1. Дълг на централното правителство.
- Заемът от Японската банка за международно сътрудничество (JBIC) се предоставя на Столична община, като Заемополучател, съгласно Заемното споразумение, поради което представлява външен общински дълг и е отразен в Консолидиран държавен дълг, т. 3. Дълг на общините. На основание сключено Гаранционно споразумение между правителството на Република България и правителството на Япония по Договора за заем, заемът също така е гарантиран от държавата.

* Актуализирани данни.

ISSN 1311 – 0039

Материалите са получени за редакционна обработка на 26 май 2004 г.

Информацията, публикувана в бюлетина, може да се ползва без специално разрешение, единствено с изричното позоваване на източника.

Издание на Министерството на финансите, дирекция „Държавен дълг“, тел. 9859-2497, 9859-2452.

Интернет страница: www.minfin.bg

За абонамент: тел. 9145-1271

Предпечатна подготовка: „Печатни издания на БНБ“

Печат и книговезко изпълнение: Полиграфична база на БНБ.