

МИНИСТЕРСТВО НА ФИНАНСИТЕ

ДЪРЖАВЕН ДЪЛГ

МАЙ 2003 г.

ISSN 1311 – 0039

Материалите са получени за редакционна обработка на 16 юни 2003 г.

Информацията, публикувана в бюлетина, може да се ползва без специално разрешение, единствено с изричното позоваване на източника.

Издание на Министерството на финансите,
дирекция „Държавни и гарантирани от държавата дългове“, тел. 9859-2497, 9859-2452.

Интернет страница: www.minfin.bg

За абонамент: тел. 9145-1271

Предпечатна подготовка: „Печатни издания на БНБ“
Печат и книговезко изпълнение: Полиграфична база на БНБ.

СЪДЪРЖАНИЕ

1	Финансиране на бюджетния дефицит с емисии държавни ценни книжа	5
2	Динамика на вътрешния дълг	28
3	Динамика на външния дълг	36
4	Структура на държавния дълг	40
5	Структура на общинския дълг и социалноосигурителните фондове	46
6	Размер на консолидирания дълг	48

Използвани съкращения

БВП	– <i>брутен вътрешен продукт</i>
ГДЦК	– <i>гаранционни държавни ценни книжа</i>
ДЦК	– <i>държавни ценни книжа</i>
ЕБВР	– <i>Европейска банка за възстановяване и развитие</i>
ЕИБ	– <i>Европейска инвестиционна банка</i>
ЗБНБ	– <i>Закон за Българската народна банка</i>
ЗДБ	– <i>Закон за държавния бюджет</i>
ЗДЗВСТБ	– <i>Закон за държавна защита на влогове и сметки в търговските банки, за които БНБ е поискала откриване на производство по несъстоятелност</i>
ЗУНК	– <i>Закон за уреждане на необслужваните кредити, договорени до 31 декември 1990 г.</i>
ОЛП	– <i>основен лихвен процент</i>
ПЗР	– <i>преходни и заключителни разпоредби</i>
ПМС	– <i>Постановление на Министерския съвет</i>
СБ	– <i>Световна банка</i>
JBIC	– <i>Japan Bank for International Cooperation (Японска банка за международно сътрудничество)</i>
SDR	– <i>СПТ, специални права на тираж</i>

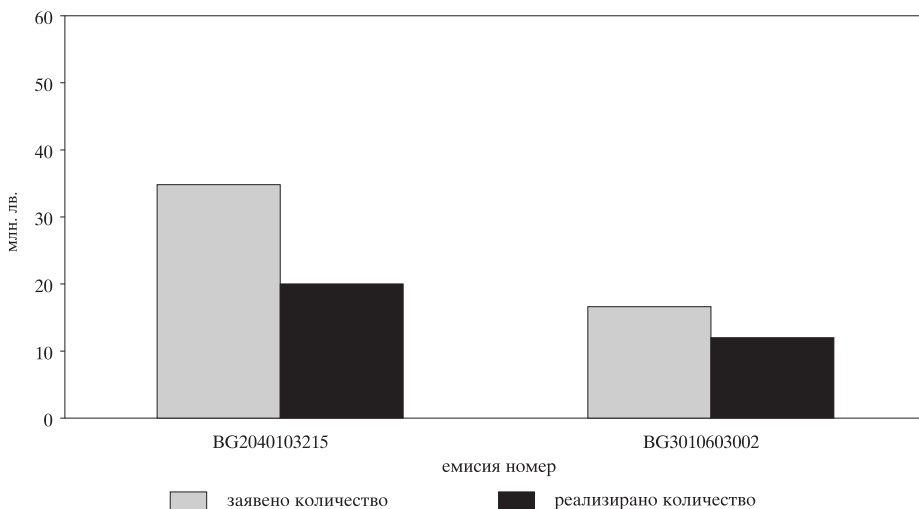
ФИНАНСИРАНЕ НА БЮДЖЕТНИЯ ДЕФИЦИТ С ЕМИСИИ ДЪРЖАВНИ ЦЕННИ КНИЖА

През май чрез провеждани от БНБ аукциони Министерството на финансите емитира две емисии на държавни ценни книжа по реда на Наредба № 5, от които една емисия краткосрочни съкровищни бонове, продавани с отстъпка от номинала (№ BG3010603002), и една емисия дългосрочни (7-годишни) съкровищни облигации от отворен тип (№ BG2040103215). Емитираните облигации са от отворен тип, като през месеца бе осъществено поредното им отвяране.

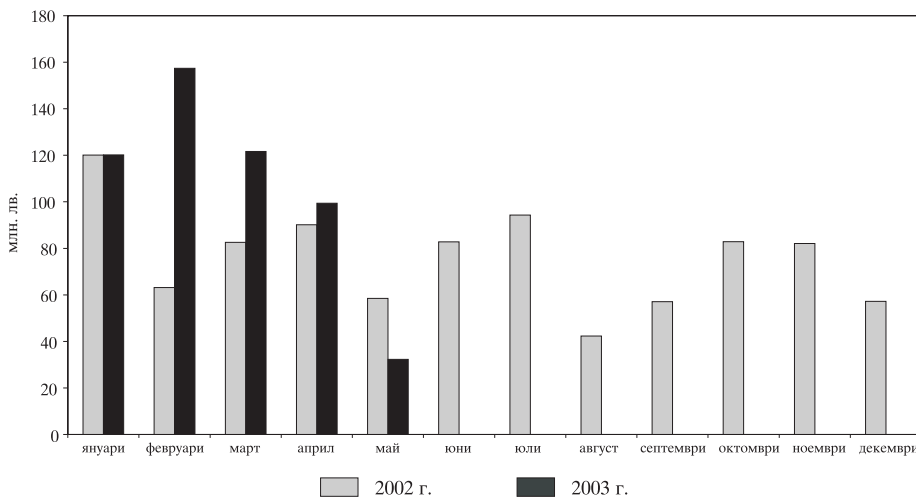
На аукционите първичните дилъри заявиха поръчки общо за 51 420 хил. лв., в т. ч. за 3-месечни – 16 620 хил. лв., и за 7-годишни – 34 800 хил. лв. (графика 1). Одобрените поръчки са с номинална стойност 32 000 хил. лв., в т. ч. за 3-месечни – 12 000 хил. лв., и за 7-годишни – 20 000 хил. лв. (графики 2 и 3). Коефициентът на покритие за реализираните през месеца емисии възлиза на 1.61, като за съответните видове ДЦК е, както следва: за 3-месечни – 1.39, и за 7-годишни – 1.74 (графика 4). Наблюдаваното превишение на търсенето над предлагането е следствие от трайно затвърдения интерес към инвестиции в ДЦК като цяло. Новоиздадените ДЦК през май са с 26.2 млн. лв. по-малко в сравнение със същия период на 2002 г. (графика 2).

Графика 1

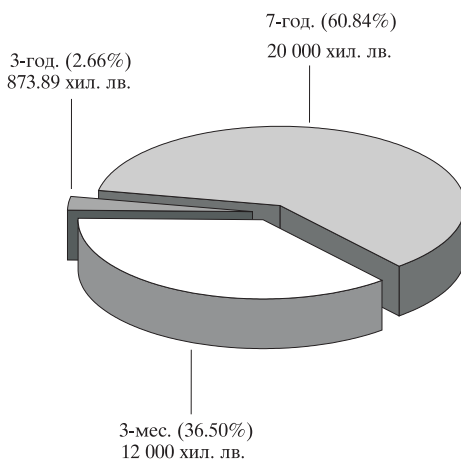
Заявено и реализирано количество ДЦК през май



Реализирани емисии ДЦК

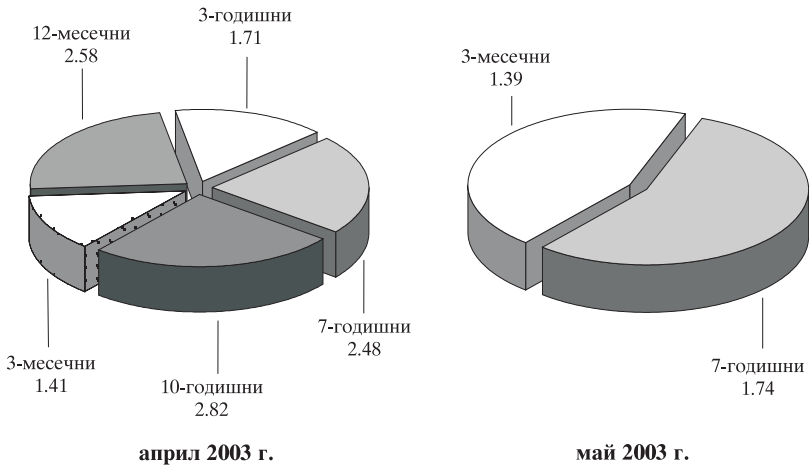


Структура и обем на ДЦК, емитирани за финансиране на бюджетния дефицит през май



Забележка: Включени са и ДЦК от целеви емисии.

Коефициенти на покритие на реализираните емисии*



* Съотношение между заявено и реализирано количество ДЦК на проведените аукциони.

Постигнатата през месеца доходност на първичния пазар отразява като цяло високото търсене на държавни ценни книжа, както и конкретните предпочитания към отделните видове дългове инструменти. Доходността на тримесечните съкровищни бонове отбелязва съвсем леко покачване от 0.01 б. т. в сравнение с предходния месец, достигайки 2.96%. При 7-годишните облигации доходността също леко се повиши и достигна 6.22% (графики 5, 6 и 8).

През месеца настъпиха падежите на 1 емисия съкровищни бонове от 2003 г. (№ BG3010203001) и на 1 емисия съкровищни облигации от 1998 г. (BG2030998111).

През май в обращение са пуснати две емисии тригодишни съкровищни облигации, предназначени за пряка продажба на граждани – емисии № 809/14.05.2003 г. и № 810/28.05.2003 г. Емисия № 809 възлиза на обща номинална стойност 472.2 хил. лв., а от емисия № 810 и понастоящем се извършват продажби (графика 11). През месеца настъпиха падежите на две емисии от 2001 г. на обща стойност 567.6 хил. лв. Обратно изкупените книжа за същия период възлизат на 125.7 хил. лв. (графика 12).

Цени за 100 лв. номинал на реализираните емисии

АПРИЛ 2003 г.

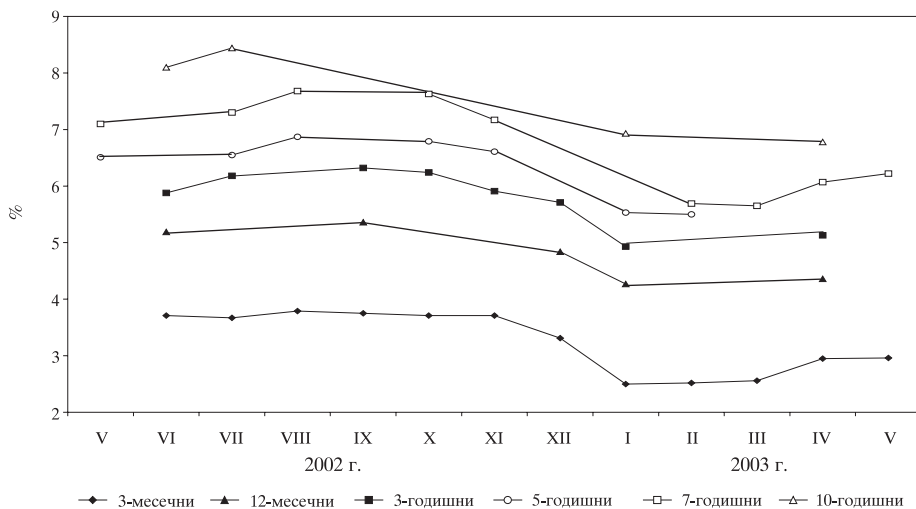
	3-месечни	12-месечни	3-годишни	7-годишни	10-годишни
	BG3010503004	BG3010403007	BG2030103118	BG2040103215	BG2040003217
минимална	99.12	95.68	100.44	98.48	104.76
средна	99.26	95.76	101.01	98.90	105.18
максимална	99.32	95.85	101.39	100.09	106.02

МАЙ 2003 г.

	3-месечни	7-годишни
	BG3010603002	BG2040103215
минимална	99.12	97.43
средна	99.25	98.06
максимална	99.32	98.81

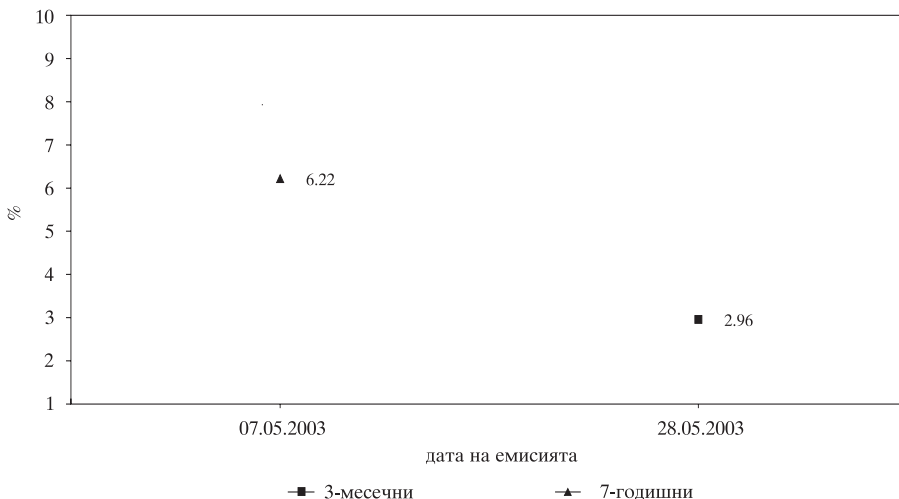
Графика 5

Доходност на ДЦК, постигната на първичния пазар



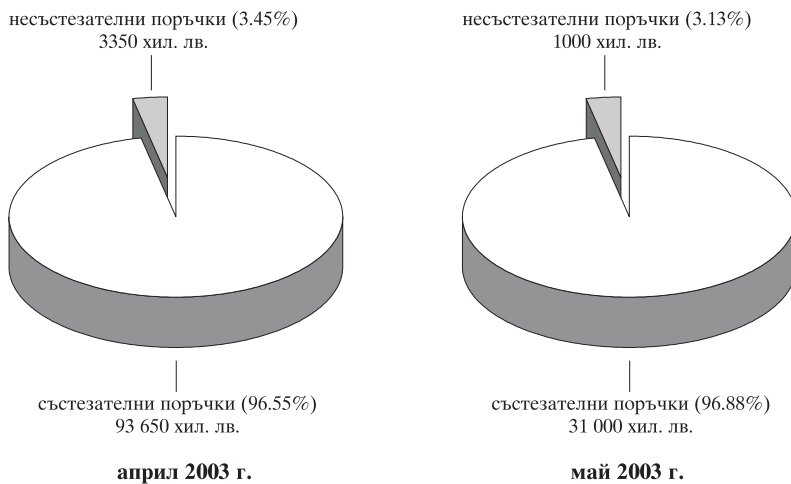
Забележка: Доходността е на ефективна годишна база.

Динамика на средната годишна доходност на ДЦК на първичния пазар

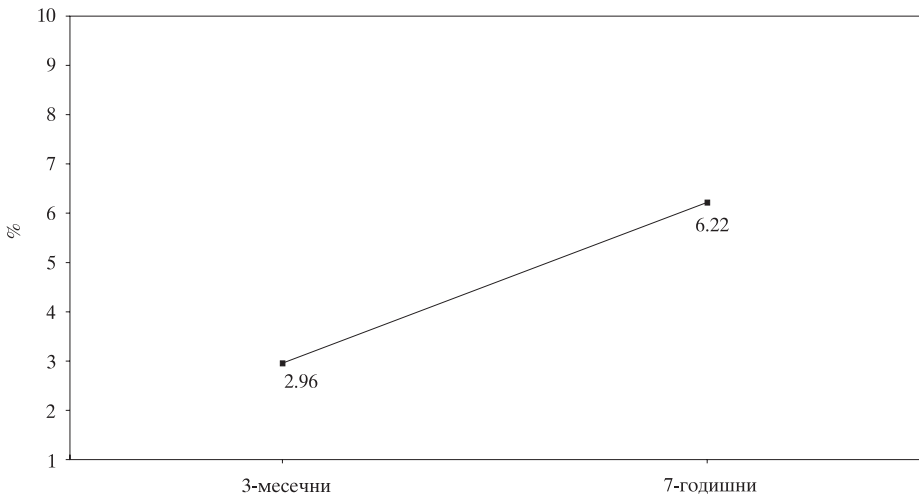


Забележка: Емисията на 7-годишните ДЦК е от отворен тип, като посочената дата е датата на проведения аукцион.

ДЦК, закупени на първичния пазар чрез състезателни и несъстезателни поръчки

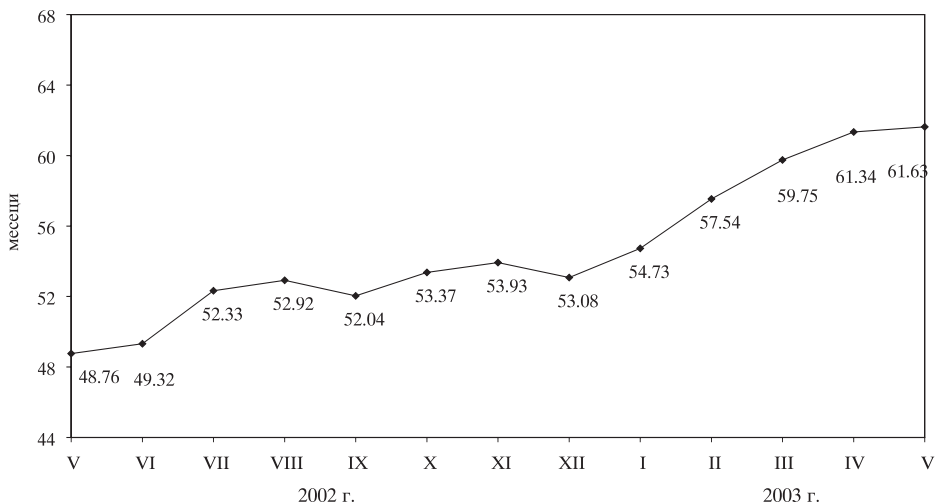


Доходност на ДЦК на първичния пазар през май



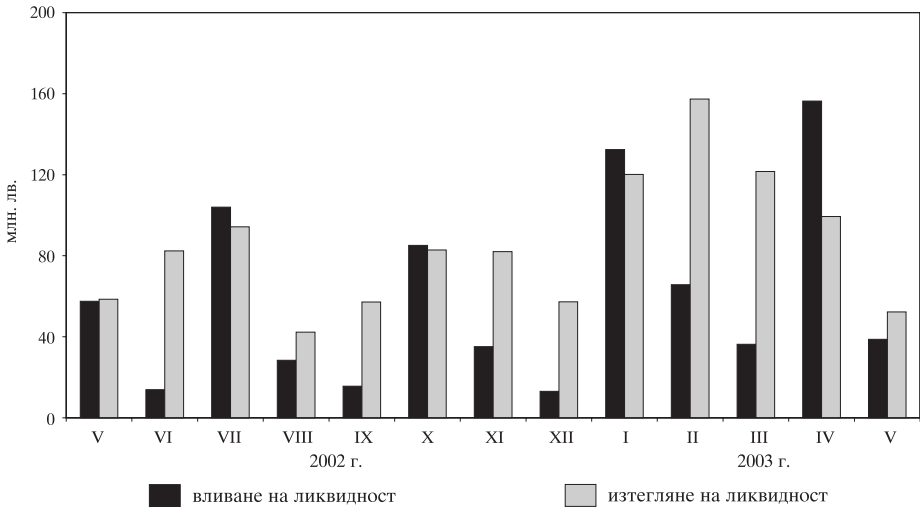
Забележка: Доходността е среднопретеглена за месеца и е на ефективна годишна база.

Средна продължителност в месеци на емисиите в обращение

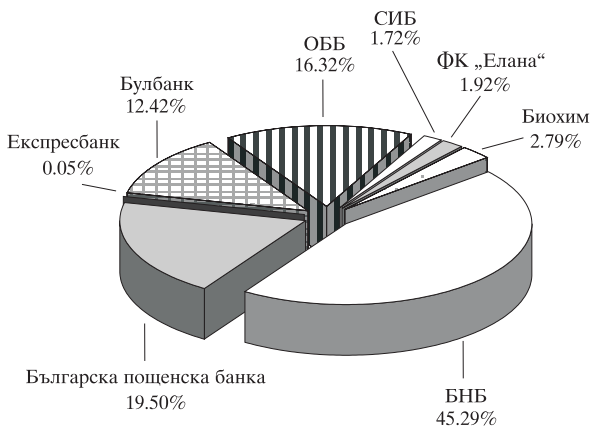


Забележка: Средната продължителност е изчислена на база матуриретната структура на ДЦК, емитирани за финансиране на бюджетния дефицит.

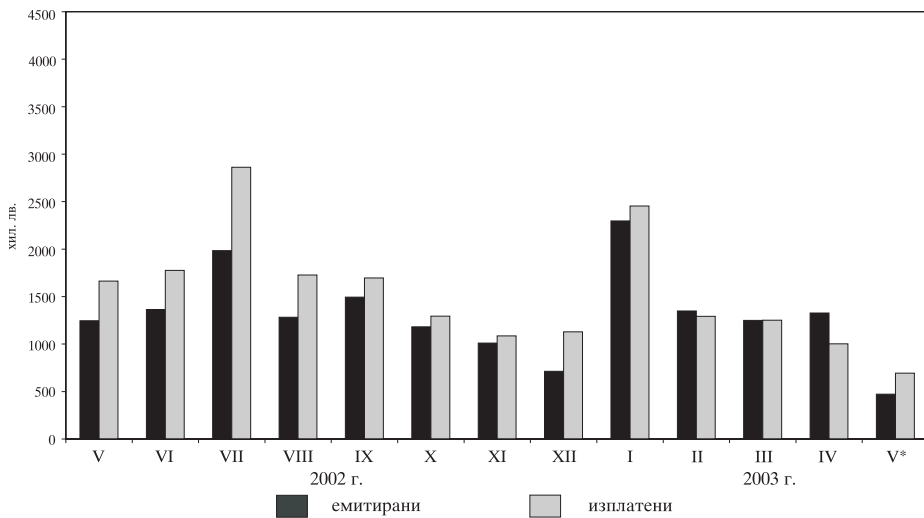
Вливане и изтегляне на ликвидност чрез падежи и емисии на ДЦК



Извършени от първични дилъри през май преки продажби на ДЦК от целеви емисии



Емитирани и изплатени ДЦК от целеви емисии



* В размера на емитираните ДЦК през месеца не е включена емисия № 810/28.05.2003 г.

Емисии на сконтови съкровищни бонове в обращение

Номер на емисията	BG:3010702002	BG:3011102004	BG:3011502005	BG:3010003005	BG:3010303009	BG:3010403007	BG:3010503004	BG:3010603002
Дата на емитиране	26.06.2002	25.09.2002	18.12.2002	16.01.2003	24.03.2003	09.04.2003	30.04.2003	28.05.2003
Дата на падежа	26.06.2003	25.09.2003	18.12.2003	16.01.2004	26.06.2003	09.04.2004	30.07.2003	28.08.2003
Номинална стойност на предложеното количество (хил. лв.)	20 000.00	20 000.00	20 000.00	20 000.00	12 000.00	20 000.00	12 000.00	12 000.00
Съвкупна номинална стойност на заявените поръчки (хил. лв.)	21 700.00	40 901.05	52 800.00	77 550.00	19 620.00	51 600.00	16 860.00	16 620.00
Съвкупна номинална стойност на одобрените поръчки (хил. лв.)	20 000.00	20 000.00	20 000.00	20 000.00	12 000.00	20 000.00	12 000.00	12 000.00
Средна цена на одобрените поръчки на 100 лв. номинал (%)	95.00	94.85	95.32	95.85	99.35	95.76	99.26	99.25
Средна отстъпка на 100 лв. номинал (%)	5.00	5.15	4.68	4.15	0.65	4.24	0.74	0.75
Средна годишна доходност (%)	5.19	5.36	4.91	4.27	2.56	4.36	2.95	2.96
Ефективна годишна доходност (%)	5.19	5.35	4.84	4.27	2.58	4.35	2.98	2.99
Коефициент на покритие	1.09	2.05	2.64	3.88	1.64	2.58	1.41	1.39

Емисии на съкровищни облигации в обращение

Номер на емисията	BG2031198117	BG2030699115	BG2030999119	I отваряне	II отваряне	BG2030700111 ² III отваряне	Общо за емисията
Дата на аукцион				17.07.2000	14.08.2000	18.09.2000	
Дата на емитиране	02.07.1998	31.03.1999	29.04.1999	19.07.2000	19.07.2000	19.07.2000	19.07.2000
Дата на падежа	26.06.2003	24.03.2004	22.04.2004	16.07.2003	16.07.2003	16.07.2003	16.07.2003
Номинална стойност на предложеного количество (хил. лв.)	2 000.00	2 000.00	3 000.00	10 000.00	10 000.00	10 000.00	30 000.00
Съвкупна номинална стойност на заявените поръчки (хил. лв.)	2070.00	2 795.00	1 190.00	37 920.00	52 900.00	40 630.00	131 450.00
Съвкупна номинална стойност на одобрените поръчки (хил. лв.)	2000.00	2 000.00	1 190.00	10 000.00	10 000.00	10 000.00	30 000.00
Средна цена на одобрените поръчки на 100 лв. номинал (%)	76.20	86.35	78.37	100.67	101.43	102.19	101.43
Лихвен процент	7.00	9.00	9.00	8.00	8.00	8.00	8.00
Коефициент на покритие	1.04	1.40	0.40	3.79	5.29	4.06	4.38
Средна годишна доходност (%)	13.75	12.79	15.37	7.74	7.46	7.17	7.46

(продължава)

(продължение)

Номер на емисията	BG20309001172			BG20310001152				
	I отваряне	II отваряне	III отваряне	Общо за емисията***	I отваряне	II отваряне	III отваряне	Общо за емисията
Дата на аукцион	09.10.2000	06.11.2000	11.12.2000		16.10.2000	13.11.2000	18.12.2000	
Дата на емитиране	11.10.2000	11.10.2000	11.10.2000	11.10.2000	18.10.2000	18.10.2000	18.10.2000	18.10.2000
Дата на падежа	05.10.2005	05.10.2005	05.10.2005	05.10.2005	15.10.2003	15.10.2003	15.10.2003	15.10.2003
Номинална стойност на предложеного количество (хил. лв.)	10 000.00	15 000.00	15 000.00	40 000.00	10 000.00	10 000.00	10 000.00	30 000.00
Съкупна номинална стойност на заявените поръчки (хил. лв.)	46 780.00	35 511.11	31 074.00	113 365.10	42 068.00	35 393.00	32 922.00	110 383.00
Съкупна номинална стойност на одобрените поръчки (хил. лв.)	10 000.00	15 000.00	15 000.00	28 755.89	10 000.00	10 000.00	10 000.00	30 000.00
Средна цена на одобрените поръчки на 100 лв. номинал (%)	98.78	99.63	99.87	99.51	101.44	101.44	101.70	101.53
Лихвен процент	9.00	9.00	9.00	9.00	7.50	7.50	7.50	7.50
Коефициент на покритие	4.68	2.37	2.07	2.83	4.21	3.54	3.29	3.68
Средна годишна доходност (%)	9.31	9.09	9.03	9.12	6.96	6.96	6.86	6.92

(продължава)

(продължение)

Номер на емисията	BG203010112			BG2030301118 ²			Общо за емисията***
	I отваряне	II отваряне	III отваряне	I отваряне	II отваряне	III отваряне	
Дата на аукцион	22.01.2001	26.02.2001	26.03.2001	23.04.2001	21.05.2001	25.06.2001	Общо за емисията***
Дата на емитиране	24.01.2001	24.01.2001	24.01.2001	25.04.2001	25.04.2001	25.04.2001	25.04.2001
Дата на падежа	24.01.2006	24.01.2006	24.01.2006	25.04.2006	25.04.2006	25.04.2006	25.04.2006
Номинална стойност на предложеното количество (хил. лв.)	20 000.00	20 000.00	20 000.00	20 000.00	20 000.00	20 000.00	60 000.00
Съкупна номинална стойност на заявените поръчки (хил. лв.)	95 924.14	87 276.00	70 430.00	55 846.00	60 050.00	49 500.00	165 396.00
Съкупна номинална стойност на одобрените поръчки (хил. лв.)	20 000.00	20 000.00	20 000.00	20 000.00	20 000.00	20 000.00	60 000.00
Средна цена на одобрените поръчки на 100 лв. номинал (%)	101.65	104.60	106.40	103.61	104.48	104.66	104.25
Лихвен процент	9.00	9.00	9.00	8.00	8.00	8.00	8.00
Коефициент на покритие	4.80	4.36	3.52	2.79	3.00	2.48	2.76
Средна годишна доходност (%)	8.59	7.87	7.44	7.13	6.92	6.88	6.98

(продължава)

(продължение)

Номер на емисията	BG2030401116 ³		BG2030501113 ²			BG2030601111 ³		Общо за емисията
	I отваряне	II отваряне	I отваряне	II отваряне	III отваряне	I отваряне	II отваряне	
Дата на аукцион	09.07.2001	10.09.2001	23.07.2001	20.08.2001	24.09.2001	08.10.2001	10.12.2001	Общо за емисията
Дата на емитиране	11.07.2001	11.07.2001	25.07.2001	25.07.2001	25.07.2001	10.10.2001	10.10.2001	10.10.2001
Дата на падежа	11.07.2003	11.07.2003	25.07.2006	25.07.2006	25.07.2006	10.10.2003	10.10.2003	10.10.2003
Номинална стойност на предложеного количество (хил. лв.)	25 000.00	25 000.00	20 000.00	20 000.00	20 000.00	25 000.00	25 000.00	50 000.00
Съвкупна номинална стойност на заявените поръчки (хил. лв.)	54 800.00	32 363.00	87 163.00	51 650.00	41 950.00	46 470.00	140 070.00	77 900.00
Съвкупна номинална стойност на одобрените поръчки (хил. лв.)	25 000.00	25 000.00	50 000.00	20 000.00	20 000.00	20 000.00	25 000.00	50 000.00
Средна цена на одобрените поръчки на 100 лв. номинал (%)	100.85	100.58	100.72	100.79	100.10	100.40	100.43	100.66
Лихвен процент	6.00	6.00	6.00	7.00	7.00	7.00	7.00	6.00
Коефициент на покритие	2.19	1.29	1.74	2.58	2.10	2.32	2.33	1.56
Средна годишна доходност (%)	5.55	5.69	5.61	6.81	6.98	6.90	6.90	5.65

(продължава)

(продължение)

Номер на емисията	BG2030701119 ²			BG2040001211 ³		
	I отваряне	II отваряне	III отваряне	I отваряне	II отваряне	Общо за емисията
Дата на аукцион	22.10.2001	26.11.2001	21.12.2001	29.10.2001	30.11.2001	Общо за емисията
Дата на емитиране	24.10.2001	24.10.2001	24.10.2001	31.10.2001	31.10.2001	31.10.2001
Дата на падежа	24.10.2006	24.10.2006	24.10.2006	31.10.2008	31.10.2008	31.10.2008
Номинална стойност на предложеното количество (хил. лв.)	20 000.00	20 000.00	20 000.00	30 000.00	11 070.00	30 000.00
Съкупна номинална стойност на заявените поръчки (хил. лв.)	43 400.00	55 400.00	28 750.00	53 672.00	54 615.00	108 287.00
Съкупна номинална стойност на одобрените поръчки (хил. лв.)	20 000.00	20 000.00	20 000.00	18 930.00	11 070.00	30 000.00
Средна цена на одобрените поръчки на 100 лв. номинал (%)	100.22	100.36	100.20	95.45	98.19	96.46
Лихвен процент	7.00	7.00	7.00	7.50	7.50	7.50
Коефициент на покритие	2.17	2.77	1.44	1.79	4.93	3.61
Средна годишна доходност (%)	6.95	6.91	6.95	8.37	7.84	8.17

(продължава)

(продължение)

Номер на емисията	BG20300021121				BG20400022193			
	I отваряне	II отваряне	III отваряне	IV отваряне	Общо за емисията	I отваряне	II отваряне	Общо за емисията
Дата на аукцион	07.01.2002	11.02.2002	08.04.2002	07.05.2002	09.01.2002	14.01.2002	21.01.2002	16.01.2002
Дата на емитиране	09.01.2002	09.01.2002	09.01.2002	09.01.2002	09.01.2002	16.01.2002	16.01.2002	16.01.2002
Дата на падежа	09.01.2007	09.01.2007	09.01.2007	09.01.2007	09.01.2007	16.01.2009	16.01.2009	16.01.2009
Номинална стойност на предложеного количество (хил. лв.)	25 000.00	20 000.00	25 000.00	20 000.00	90 000.00	30 000.00	30 000.00	60 000.00
Съкупна номинална стойност на заявените поръчки (хил. лв.)	62 850.00	72 470.00	47 080.00	36 250.00	218 650.00	106 295.00	99 331.00	205 626.00
Съкупна номинална стойност на одобрените поръчки (хил. лв.)	25 000.00	20 000.00	25 000.00	20 000.00	90 000.00	30 000.00	50 000.00	80 000.00*
Средна цена на одобрените поръчки на 100 лв. номинал (%)	100.71	101.98	102.01	102.07	101.66	100.47	101.46	101.09
Лихвен процент	7.00	7.00	7.00	7.00	7.00	7.50	7.50	7.50
Коефициент на покритие	2.51	3.62	1.88	1.81	2.43	3.54	3.31	3.43
Средна годишна доходност (%)	6.83	6.53	6.52	6.51	6.60	7.41	7.23	7.30

(продължава)

(продължение)

Номер на емисията	BG2040102217 ²			BG2030102110 ³			
	I отваряне	II отваряне	III отваряне	Общо за емисията	I отваряне	II отваряне	Общо за емисията
Дата на аукцион	18.02.2002	18.03.2002	13.05.2002	20.02.2002	11.03.2002	10.06.2002	13.03.2002
Дата на емитиране	20.02.2002	20.02.2002	20.02.2002	20.02.2002	13.03.2002	13.03.2002	13.03.2002
Дата на падежа	20.05.2009	20.05.2009	20.05.2009	20.05.2009	13.03.2005	13.03.2005	13.03.2005
Номинална стойност на предложеното количество (хил. лв.)	30,000.00	25,000.00	35,000.00	90,000.00	25,000.00	25,000.00	50,000.00
Съвкупна номинална стойност на заявените поръчки (хил. лв.)	63,350.00	58,812.00	58,300.00	180,462.00	72,750.00	44,151.00	116,901.00
Съвкупна номинална стойност на одобрените поръчки (хил. лв.)	30,000.00	25,000.00	35,000.00	90,000.00	25,000.00	25,000.00	50,000.00
Средна цена на одобрените поръчки на 100 лв. номинал (%)	99.05	99.77	99.44	99.40	101.62	101.68	101.65
Лихвен процент	7.00	7.00	7.00	7.00	6.50	6.50	6.50
Коефициент на покритие	2.11	2.35	1.67	2.01	2.91	1.77	2.34
Средна годишна доходност (%)	7.17	7.04	7.10	7.10	5.90	5.88	5.89

(продължава)

(продължение)

Номер на емисията	BG2040202215 ¹				BG2030202118 ¹				Общо за емисията
	I отваряне	II отваряне	III отваряне	IV отваряне	I отваряне	II отваряне	III отваряне	IV отваряне	
Дата на аукцион	15.04.2002	22.04.2002	17.06.2002	22.07.2002	08.07.2002	12.08.2002	07.10.2002	11.11.2002	Общо за емисията
Дата на емитиране	17.04.2002	17.04.2002	17.04.2002	17.04.2002	17.04.2002	10.07.2002	10.07.2002	10.07.2002	10.07.2002
Дата на падежа	17.04.2012	17.04.2012	17.04.2012	17.04.2012	17.04.2012	10.07.2007	10.07.2007	10.07.2007	10.07.2007
Номинална стойност на предложеного количество (хил. лв.)	15 000.00	25 000.00	25 000.00	25 000.00	25 000.00	20 000.00	25 000.00	20 000.00	90 000.00
Съкупна номинална стойност на заявените поръчки (хил. лв.)	72 080.00	59 589.60	42 338.50	28 859.30	38 080.00	19 100.00	49 950.00	67 184.70	174 314.70
Съкупна номинална стойност на одобрените поръчки (хил. лв.)	15 000.00	25 000.00	25 000.00	19 920.00	25 000.00	14 750.00	25 000.00	20 000.00	84 750.00
Средна цена на одобрените поръчки на 100 лв. номинал (%)	98.14	96.77	95.92	93.76	99.81	98.45	98.78	99.52	99.20
Лихвен процент	7.50	7.50	7.50	7.50	6.50	6.50	6.50	6.50	6.50
Коефициент на покритие	4.81	2.38	1.69	1.15	1.52	0.96	2.00	3.36	1.94
Средна годишна доходност (%)	7.77	7.97	8.10	8.44	6.55	6.87	6.79	6.61	6.69

(продължава)

(продължение)

Номер на емисията	BG204030213 ¹			BG2030302116 ²					
	I отваряне	II отваряне	III отваряне	IV отваряне	Общо за емисията	I отваряне	II отваряне	III отваряне	Общо за емисията
Дата на аукцион	15.07.2002	19.08.2002	14.10.2002	18.11.2002	17.07.2002	29.07.2002	28.10.2002	25.11.2002	31.07.2002
Дата на емитиране	17.07.2002	17.07.2002	17.07.2002	17.07.2002	17.07.2002	31.07.2002	31.07.2002	31.07.2002	31.07.2002
Дата на падежа	17.07.2009	17.07.2009	17.07.2009	17.07.2009	17.07.2009	31.07.2005	31.07.2005	31.07.2005	31.07.2005
Номинална стойност на предложеного количество (хил. лв.)	20 000.00	15 000.00	20 000.00	15 000.00	70 000.00	25 000.00	25 000.00	33 100.00	83 100.00
Съвкупна номинална стойност на заявените поръчки (хил. лв.)	29 863.50	24 239.00	48 880.30	86 964.00	189 946.80	24 200.00	44 150.00	92 265.70	160 615.70
Съвкупна номинална стойност на одобрените поръчки (хил. лв.)	20 000.00	15 000.00	20 000.00	15 000.00	70 000.00	16 900.00	25 000.00	33 100.00	75 000.00
Средна цена на одобрените поръчки на 100 лв. номинал (%)	98.39	96.38	96.63	99.09	97.61	98.83	98.67	99.57	99.10
Лихвен процент	7.00	7.00	7.00	7.00	7.00	5.75	5.75	5.75	5.75
Коефициент на покритие	1.49	1.62	2.44	5.80	2.71	0.97	1.77	2.79	1.93
Средна годишна доходност (%)	7.30	7.68	7.63	7.17	7.44	6.18	6.24	5.91	6.08

(продължава)

(продължение)

Номер на емисията	BG2030402114 ³		BG2040003217 ³		BG2030003110 ³	
	I отваряне	II отваряне	I отваряне	II отваряне	I отваряне	II отваряне
Дата на аукцион	09.09.2002	09.12.2002	06.01.2003	31.03.2003	13.01.2003	10.02.2003
Дата на емитиране	11.09.2002	11.09.2002	08.01.2003	08.01.2003	15.01.2003	15.01.2003
Дата на падежа	11.09.2005	11.09.2005	08.01.2013	08.01.2013	15.01.2008	15.01.2008
Номинална стойност на предложеного количество (хил. лв.)	25 000.00	25 000.00	30 000.00	20 000.00	30 000.00	25 000.00
Съкупна номинална стойност на заявените поръчки (хил. лв.)	33 700.00	66 700.00	94 289.80	56 355.00	87 720.00	50 900.00
Съкупна номинална стойност на одобрените поръчки (хил. лв.)	25 000.00	25 000.00	30 000.00	20 000.00	30 000.00	25 000.00
Средна цена на одобрените поръчки на 100 лв. номинал (%)	99.13	100.80	104.08	105.18	100.42	100.55
Лихвен процент	6.00	6.00	7.50	7.50	5.625	5.625
Коефициент на покритие	1.35	2.67	3.14	2.82	2.92	2.04
Средна годишна доходност (%)	6.32	5.71	6.93	6.78	5.53	5.50

(продължава)

(продължение)

Номер на емисията	BG2030103118 ³		BG2040103215 ³			BG2040203213 ^{3,**}		
	Отваряне	Потваряне	Отваряне	II отваряне	III отваряне	Отваряне	II отваряне	Общо за емисията
Дата на аукцион	20.01.2003	21.04.2003	03.02.2003	14.04.2003	07.05.2003	18.02.2003	10.03.2003	Общо за емисията
Дата на емитиране	22.01.2003	22.01.2003	05.02.2003	05.02.2003	05.02.2003	24.02.2003	24.02.2003	24.02.2003
Дата на палежа	22.01.2006	22.01.2006	05.02.2010	06.02.2010	05.02.2010	24.05.2010	24.05.2010	24.05.2010
Номинална стойност на предложеното количество (хил. лв.)	25 000.00	25 000.00	20 000.00	20 000.00	20 000.00	50 000.00	25 000.00	75 000.00
Съвкупна номинална стойност на заявените поръчки (хил. лв.)	62 650.00	42 850.00	77 850.00	49 650.00	34 800.00	139 990.00	76 475.00	216 465.00
Съвкупна номинална стойност на одобрените поръчки (хил. лв.)	25 000.00	25 000.00	20 000.00	20 000.00	20 000.00	60 000.00	55 000.00	105 000.00
Средна цена на одобрените поръчки на 100 лв. номинал (%)	101.57	101.01	100.42	98.90	98.06	99.13	100.99	100.76
Лихвен процент	5.50	5.50	5.875	5.875	5.875	5.875	5.75	5.75
Коефициент на покритие	2.51	1.71	2.11	3.89	2.48	2.71	2.80	3.06
Средна годишна доходност (%)	4.93	5.13	5.03	5.80	6.07	6.03	5.58	5.65

¹ В колона „Общо за емисията“ посочената цена е резултат от проведените четири аукциона за продажба на емисията.

² В колона „Общо за емисията“ посочената цена е резултат от проведените три аукциона за продажба на емисията.

³ В колона „Общо за емисията“ посочената цена е резултат от проведените два аукциона за продажба на емисията.

* Съгласно взетото на 21 януари 2002 г. от МФ решение общият обем на емисията бе увеличен на 80 000 хил. лв.

** Емисия BG2040203213 е деноминирана в евро и всички стойности, отнасящи се за нея, са в евро.

*** През 2003 г. по емисиите са изкупени обратно 49 171.10 хил. лв.

Гаранционни държавни ценни книжа

Номер на емисията	BG2040296225	BG2040396223	BG2040596228	BG2044397227	BG2047397224	BG2047597229	BG2047697227
Дата на емитиране	05.06.1996	12.06.1996	27.06.1996	18.08.1997	22.10.1997	22.10.1997	05.11.1997
Дата на падежа	28.05.2003	01.06.2003	19.06.2003	09.08.2004	13.10.2004	13.10.2004	27.10.2004
Главница (хил. лв.)	857.14	905.53	113.30	8451.94	932.21	3037.25	4139.91
Лихвен процент	ОЛП	ОЛП	ОЛП	ОЛП	ОЛП	ОЛП	ОЛП
Лихвени плащания	полугодишни	полугодишни	полугодишни	полугодишни	полугодишни	полугодишни	полугодишни
Погасителни вноски	равни годишни	равни годишни	равни годишни	равни годишни	равни годишни	равни годишни	равни годишни
Матуритет (години)	7	7	7	7	7	7	7

На основание чл. 8 и чл. 9, ал. 1, т. 1 от ЗДЗВСТБ (ДВ, бр. 46 от 29.V.1996 г., изм., бр. 90 от 24.X.1996 г., в сила от 24.X.1996 г.) Министерството на финансите емитира левови гаранционни държавни ценни книжа (ГДЦК) при следните условия:

- срок за погасяване – 7 години;
 - лихва – ОЛП за периода, платима на 6 месеца;
 - погасителен план – равни годишни погасителни плащания.
- Законът за гарантиране на влоговете в банките (ДВ, бр. 49 от 29.IV.1998 г.) отменя ЗДЗВСТБ. Режимът по този закон се запазва за влоговете и сметките в банки, които са обявени в несъстоятелност до влизане в сила на Закона за гарантиране на влоговете в банките, както и за функционирането на специалния фонд за държавна защита на влогове и сметки и обслужването на ГДЦК.
- Главниците на ГДЦК са по фактически данни към 31 май 2003 г.

ДЦК, емитирани за уреждане на необслужваните кредити на държавни предприятия към банките

Нормативна регламентация	ПМС №: 244/91	ПМС №: 186/93	чл. 4 ЗУНК/93	чл. 5 ЗУНК/93	ПМС №: 3/94	§10 от ПЗР на ЗДБ/99
Номер на емисията	BG 2000192224	BG 2009993226	BG 2009893228	BG 2009794228	BG 2009693222	BG 20400099223
Дата на емисията	01.01.1992	01.07.1993	01.10.1993	01.01.1994	01.12.1993	01.07.1999
Дата на падежа	01.01.2011	01.07.2017	01.10.2018	01.01.2019	01.12.2018	01.01.2019
Матуритет (години)	19	24	25	25	25	19.5
Гратисен период (години)	4	4	5	5	5	
Срок на погасяване (години)	15	20	20	20	20	19.5
Погасителни вноски	15 равни годишни	20 равни годишни	20 равни годишни	20 равни годишни	20 равни годишни	20 равни годишни
Размер на главницата (хил.)	2201.39 лв.	1907.75 лв.	6890.01 лв.	179 085.70 щ. д.	739.28 лв.	123 245.21 евро
Лихвени плащания	полугодишни	полугодишни	полугодишни	полугодишни	годишни	полугодишни
Размер на лихвата	ОЛП+1	ОЛП	ОЛП	LIBOR*	ОЛП	EURIBOR**

* 6-месечен LIBOR за шатския долар, действащ за предходния лихвен период, като размерът на лихвения купон се обявява от министъра на финансите до три дни след началото на всеки лихвен период.

** 6-месечен EURIBOR, действащ за предходния лихвен период, като размерът на лихвения купон се обявява от министъра на финансите до три дни след началото на всеки лихвен период.

Емисия BG 2040099223, деноминирана в евро, има статута на емисия BG 2009794228 (емитирана на основание чл. 5 от ЗУНК), деноминирана в шатски долари.

Съгласно ПМС № 221/95 г. притежателите на държавни дългосрочни облигации, емитирани по реда на ЗУНК, договорени до 31.XII.1990 г., ПМС № 244/91 г., ПМС №186/93 г. и ПМС № 3/94 г., могат да ги използват като платено средство в приватизационните сделки.

Съгласно ПМС № 22/95 г. държавни дългосрочни облигации, емитирани по ЗУНК, могат да се използват за погасяване на задълженията на държавни предприятия, фирми и търговски дружества към държавата, преформирани по реда на чл. 10 от ЗУНК. При погасяване на задълженията държавните дългосрочни облигации се приемат по номинал – за облигациите, деноминирани в шатски долари, и 80% от номинала – за облигациите, деноминирани в левове. Главниците са по фактически данни към 31 май 2003 г.

Предстоящи плащания по ДЦК през юли 2003 г.

(ХИЛ. ЛВ.)

ДЦК	понеделник	вторник	сряда	четвъртък	петък
		1	2	3	4
ПМС №244 ПМС №234 ЗУНК USD ЗУНК EUR целиви		41.8 153.8 3 008.5 3 871.7	26.4	23.7	486.6
	7	8	9	10	11
целиви облигации		38.6 1 859.6	3 124.1	2 731.7	51 487.7
	14	15	16	17	18
целиви облигации		2 092.0	25.3 34 172.1	15.7 2 429.9	442.1
	21	22	23	24	25
целиви облигации		24.0 2 045.5		1 264.2	2 082.7
	28	29	30	31	
бонове целиви облигации			12 000.0 20.6	17.3 2 138.5	

Забележка: Когато определеният за плащане ден е неработен, плащането се извършва на следващия работен ден.

Календар на емисиите ДЦК през юли 2003 г.

Дата на аукциона	Дата на емисията	Дата на падежа	Срок на емисията	Предвиден обем (лв.)	Общ номинал на емисията (лв.)
07.07.2003	09.07.2003	09.07.2004	1-годишна	20 000 000	20 000 000
14.07.2003*	22.01.2003	22.01.2006	3-годишна	25 000 000	100 000 000
21.07.2003*	05.02.2003	05.02.2010	7-годишна	15 000 000	120 000 000
28.07.2003	30.07.2003	30.10.2003	3-месечна	12 000 000	
ОБЩО, в т. ч.:				72 000 000	
бонове				32 000 000	
облигации				40 000 000	

* Емисия от отворен тип.

Министерството на финансите си запазва правото при необходимост да нанесе корекции в обявения календар.

Размерът на вътрешния дълг в края на май възлиза на 2 225 609.2 хил. лв., в т. ч. вътрешен държавен дълг – 2 225 063.3 хил. лв. В общия размер на дълга делът на ДЦК за финансиране на бюджетния дефицит е 74.5%, а на ДЦК, емитирани във връзка със структурната реформа – 25.5%. Делът на вътрешния държавногарантиран дълг е 0.02% (графика 13).

Сумата на ДЦК за финансиране на дефицита в края на изтеклия месец е 1 658 479 хил. лв. Емитираните ценни книжа са на стойност 524 364.5 хил. лв., като от тях 6692.4 хил. лв. са продадени пряко на физически лица. Изплатените ценни книжа са за 328 155.6 хил. лв., като от тях 78 567.7 хил. лв. са по краткосрочни бонове. В резултат от извършените операции в матуриретната структура на ДЦК за финансиране на дефицита се наблюдава известно намаление на дела на две- и петгодишните облигации съответно до 7.29% и 27.3%, но за сметка на тях делът на три- и седемгодишните облигации леко се увеличи. При всички останали видове ДЦК не се наблюдават промени в относителния им дял (графика 14). Среднопретегленият матурирет на ДЦК за финансиране на дефицита е 5 години и 2 месеца. Държавните ценни книжа, емитирани за структурната реформа, към края на разглеждания период достигнаха 566 584.3 хил. лв. През месеца за погасяване на задължения към държавата по ЗУНК са използвани доларови ЗУНК облигации в размер на 36.4 хил. щ. д. и ЗУНК облигации, деноминирани в евро, в размер на 268 хил. евро.

Движението на дълга през месеца доведе до слабо разместване във валутната му структура (графика 15). Делът на ДЦК в левове и в евро се увеличи съответно до 66.6% и 20.1% за сметка на дела на ДЦК в щатски долари, който намалю до 13.3%. Матуриретната структура също претърпя известни изменения. Краткосрочните и дългосрочните ДЦК нараснаха и достигнаха съответно 5.9% и 55.3%, за сметка на средносрочните ДЦК, които намалюха и достигнаха 38.9% (графика 16). Делът на ДЦК с фиксиран лихвен купон е 74.5%, а на тези с плаващ лихвен купон – 25.5%.

От началото на годината са изплатени 63 942.5 хил. лв. лихви и отстъпки. По ДЦК за финансиране на дефицита са изплатени 50 254.2 хил. лв., или 86.4% от общата сума на лихвите и отстъпките (графика 19). С най-голям относителен дял са разходите по петгодишните облигации – 42.8%, следвани от разходите по тригодишните – 19.5%.

През май беше проведен аукцион за обратно изкупуване на ДЦК, на който бяха изтеглени от обращение част от номиналите на три нисколиквидни облигации ДЦК със стар матурирет и висок лихвен купон. На първичните дилъри на ДЦК беше дадена възможност да участват в аукциона с поръчки за обратно изкупуване – изплащане на номинала и лихвите по ДЦК от съответните емисии.

Вътрешен дълг

(хил. лв./хил. евро/хил. щ. д.)

Структура на дълга	Размер на дълга към 31.12.2002 г.	Изменение на дълга през 2003 г.		Размер на дълга към 31.05.2003 г.
		увеличение	намаление	
I. ДЪЛГ ПО ДЪРЖАВНИ ЦЕННИ КНИЖА, ЕМИТИРАНИ ЗА ФИНАНСИРАНЕ НА БЮДЖЕТНИЯ ДЕФИЦИТ				
1. ДЦК, емитирани през 1998 г.	4 090.9		2 566.9	1 524.0
5-годишни	4 090.9		2 566.9	1 524.0
2. ДЦК, емитирани през 1999 г.	2 659.7		-	2 659.7
5-годишни	2 659.7		-	2 659.7
3. ДЦК, емитирани през 2000 г.	179 719.4		91 653.8	88 065.6
3-годишни	139 929.7		79 929.7	60 000.0
5-годишни	39 789.7		11 724.1	28 065.6
4. ДЦК, емитирани през 2001 г.	480 853.1		154 780.3	326 072.8
4.1. Средносрочни	451 915.5		154 780.3	297 135.1
2-годишни	211 958.6		106 109.3	105 849.3
5-годишни	239 956.9		48 671.1	191 285.8
4.2. Дългосрочни	28 937.6		-	28 937.6
7-годишни	28 937.6		-	28 937.6
5. ДЦК, емитирани през 2002 г.	794 946.9		55 302.9	739 644.0
5.1. Краткосрочни	111 748.7		54 716.1	57 032.6
3-месечни	35 676.8		35 676.8	-
12-месечни	76 071.8		19 039.3	57 032.6
5.2. Средносрочни	363 847.6		586.8	363 260.8
2-годишни	15 709.9		586.8	15 123.1
3-годишни	174 103.5		-	174 103.5
5-годишни	174 034.2		-	174 034.2
5.3. Дългосрочни	319 350.6		-	319 350.6
7-годишни	237 780.3		-	237 780.3
10-годишни	81 570.3		-	81 570.3
6. ДЦК, емитирани през 2003 г.	-	524 364.5	23 851.6	500 512.9
6.1. Краткосрочни	-	97 918.5	23 851.6	74 066.9
3-месечни	-	59 595.3	23 851.6	35 743.7
12-месечни	-	38 323.2	-	38 323.2
6.2. Средносрочни	-	111 692.4	-	111 692.4
3-годишни	-	56 692.4	-	56 692.4
5-годишни	-	55 000.0	-	55 000.0
6.3. Дългосрочни	-	314 753.6	-	314 753.6
7-годишни	-	264 753.6	-	264 753.6
деноминирани в евро (левава равностойност)	-	205 362.2	-	205 362.2
10-годишни	-	50 000.0	-	50 000.0
ВСИЧКО РАЗДЕЛ I	1 462 270.1	524 364.5	328 155.6	1 658 479.0

II. ДЪЛГ ПО ДЪРЖАВНИ ЦЕННИ КНИЖА, ЕМИТИРАНИ ЗА СТРУКТУРНАТА РЕФОРМА

A1. Държавни дългосрочни облигации, емитирани по реда на ПМС № 244/1991 г.	2 476.6		275.2	2 201.4
A2. Държавни дългосрочни облигации, емитирани по реда на ПМС № 234/1992 г.	1 907.7			1 907.7

(продължава)

(продължение)

(хил. лв./хил. евро/хил. щ. д.)

Структура на дълга	Размер на дълга към 31.12.2002 г.	Изменение на дълга през 2003 г.		Размер на дълга към 31.05.2003 г.
		увеличение	намаление	
А3. Държавни дългосрочни облигации, емитирани по реда на чл. 4 и 5 от ЗУНК/1993 г.				
в левове	6 890.0			6 890.0
деноминирани в щатски долари	195 836.5	16 787.2		179 049.3
левава равностойност	369 143.9			296 219.1
деноминирани в евро	126 803.5	4 168.8	7 727.0	123 245.2
левава равностойност	248 006.0			241 046.7
А4. Държавни дългосрочни облигации, емитирани по реда на ПМС № 3/1994 г.				
	739.3			739.3
ВСИЧКО А				
	629 163.5			549 004.2
Б. ДЦК, емитирани в левове по реда на чл. 8 и 9 от ЗДЗВСТБ/1996 г.				
ДЦК, емитирани през 1996 г.	18 437.3			17 580.1
ДЦК, емитирани през 1997 г.	1 876.0	857.1		1 018.8
ДЦК, емитирани през 1997 г.	16 561.3			16 561.3
ВСИЧКО Б				
	18 437.3			17 580.1
ВСИЧКО РАЗДЕЛ II				
	647 600.8			566 584.3
ОБЩ РАЗМЕР НА ДЪРЖАВНИЯ ДЪЛГ				
	2 109 870.8			2 225 063.3
III. ВЪТРЕШНИ ДЪРЖАВНИ ГАРАНЦИИ				
	1 881.2			546.0
ОБЩ РАЗМЕР НА ВЪТРЕШНИЯ ДЪЛГ				
	2 111 752.0			2 225 609.2

Забележки:

Дългът е представен на база касови потоци.

Траншовете от МВФ се отпускат на централната банка, която впоследствие ги предоставя на правителството съгласно чл. 45 от Закона за БНБ. В резултат от това кредитите, предоставени от БНБ на МФ, представляват вътрешен дълг за правителството към БНБ, от една страна, и външен дълг за БНБ към МВФ – от друга.

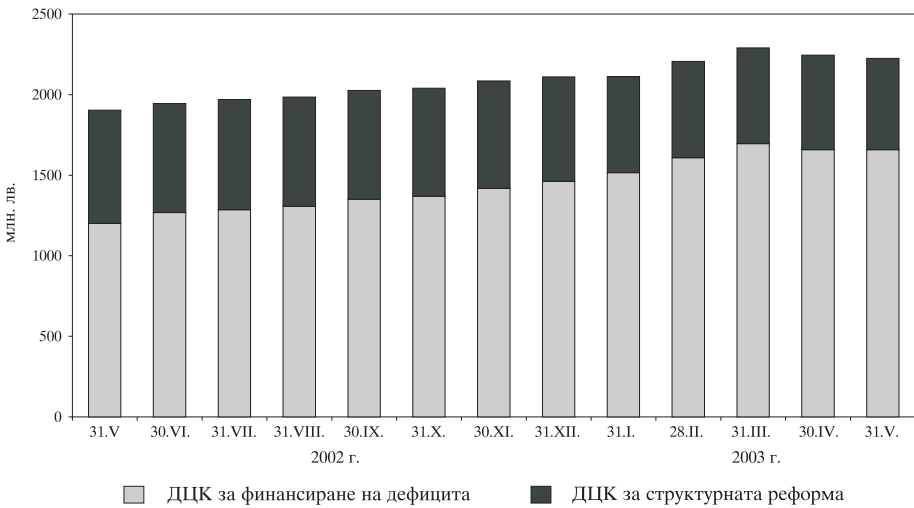
В месечния бюлетин дългът към МВФ е представен само в структурата на външния дълг и е изключен от вътрешния дълг. Това е направено поради възникването на грешки при ползването на информация за дълга.

Левовата равностойност на дълга, деноминиран във валута, е изчислена по курса на съответната валута към лева в края на съответния месец:

за 31 декември 2002 г. – 1 щ. д. за 1.88496 лв., 1 евро за 1.95583 лв.

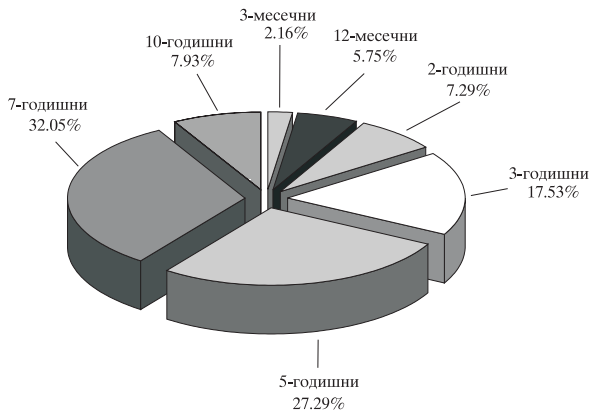
за 31 май 2003 г. – 1 щ. д. за 1.65440 лв., 1 евро за 1.95583 лв.

Изменение на вътрешния държавен дълг



Графика 14

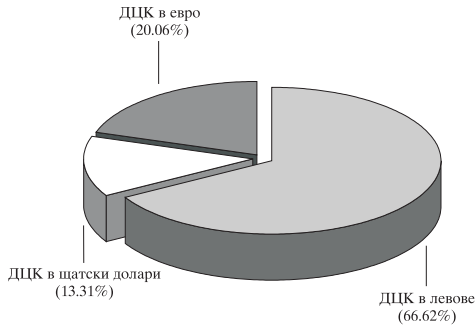
ДЦК за финансиране на бюджетния дефицит в обращение към 31 май



Забележка: Среднопретегленият матуритет на ДЦК, емитирани за финансиране на бюджетния дефицит, е 5 години и 2 месеца.

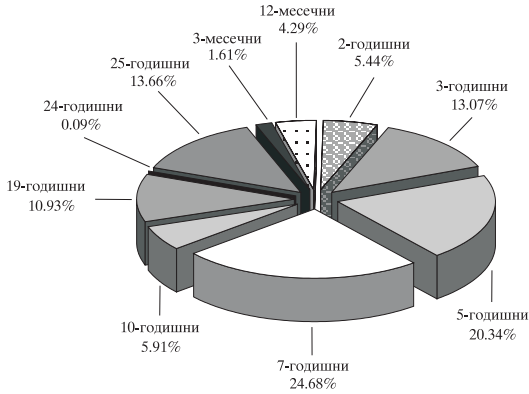
Графика 15

Валутна деноминация на ДЦК в обращение към 31 май



Графика 16

Остатъчен срок на ДЦК в обращение към 31 май



Графика 17

Съотношение между ДЦК с фиксиран и с плаващ доход в обращение към 31 май



Разходи по вътрешния дълг за периода 1 януари – 31 май 2003 г.

(хил. лв.)

Структура на дълга	Размер на изплатените лихви (отстъпки)
I. ДЪЛГ ПО ДЪРЖАВНИ ЦЕННИ КНИЖА, ЕМИТИРАНИ ЗА ФИНАНСИРАНЕ НА БЮДЖЕТНИЯ ДЕФИЦИТ	
1. ДЦК, емитирани през 1998 г.	552.7
5-годишни	552.7
2. ДЦК, емитирани през 1999 г.	143.2
5-годишни	143.2
3. ДЦК, емитирани през 2000 г.	8 750.1
3.1. Средносрочни	8 750.1
3-годишни	5 829.5
5-годишни	2 920.6
4. ДЦК, емитирани през 2001 г.	22 584.4
4.1. Средносрочни*	22 584.4
2-годишни	6 684.2
5-годишни	14 784.5
7-годишни	1 115.8
5. ДЦК, емитирани през 2002 г.	24 698.6
5.1. Краткосрочни	1 283.9
3-месечни	323.2
12-месечни	960.7
5.2. Средносрочни	11 620.0
2-годишни	393.8
3-годишни	5 273.3
5-годишни	5 952.9
5.3. Дългосрочни	11 794.7
7-годишни	8 618.9
10-годишни	3 175.8
6. ДЦК, емитирани през 2003 г.	-1 474.8
6.1. Краткосрочни	148.4
3-месечни	148.4
6.2. Средносрочни	-342.5
3-годишни	-342.5
6.3. Дългосрочни	-1 280.7
5-годишни	-107.5
7-годишни	-827.2
деноминирани в евро (левава равностойност)	-301.2
10-годишни	-346.0
ВСИЧКО РАЗДЕЛ I	55 254.2

(продължава)

(продължение)

(хил. лв.)

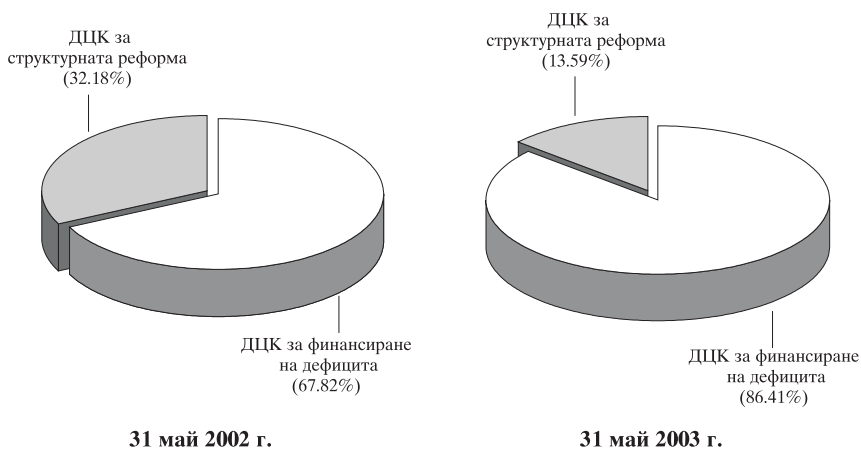
Структура на дълга	Размер на изплатените лихви (отстъпки)
II. ДЪЛГ ПО ДЦК, ЕМИТИРАНИ В РЕЗУЛТАТ НА СТРУКТУРНАТА РЕФОРМА	
А. Дълг по ДЦК, емитирани за уреждане на необслужваните кредити на държавни предприятия към банките	
1. Облигации, емитирани по реда на ПМС 244/1991 г.	57.7
2. Облигации, емитирани по реда на ПМС 186/1992 г.	34.9
3. Облигации, емитирани по реда на чл. 4 и чл. 5 от ЗУНК/1993 г.	8 312.1
левови	131.8
деноминирани в щатски долари (в лв. по курса за деня)	3 858.7
деноминирани в евро (в лв. по фиксираня курс)	4 321.6
Всичко раздел А	8 404.7
Б. Дълг по ДЦК, емитирани по реда на чл. 8 и 9 от ЗДЗВСТЪ/ 1996 г.	283.6
Всичко раздел Б	283.6
ВСИЧКО РАЗДЕЛ II	8 688.3
ОБЩО РАЗХОДИ ПО ДЪРЖАВНИЯ ДЪЛГ	63 942.5
III. ДЪРЖАВНОГАРАНТИРАН ДЪЛГ	0.0
ОБЩО РАЗХОДИ ПО ВЪТРЕШНИЯ ДЪЛГ	63 942.5

* Включени са и приходите от лихви по отворените емисии средносрочни ценни книжа.

Структура на разходите по ДЦК, емитирани за финансиране на бюджетния дефицит



Структура на разходите по вътрешния дълг



Външният дълг към края на май възлиза на 7585.7 млн. евро. Съответно държавният дълг е 7220.3 млн. евро, а държавногарантираният – 365.4 млн. евро.

През месеца новото външно финансиране е 332.7 хил. лв. Плащанията по дълга са 65 184.5 хил. лв., като 48 263.9 хил. лв. са погашения по главници и 16 920.6 хил. лв. – лихви. В основната си част погашенията са извършени към МВФ – 28 881.6 хил. лв., и по държавногарантирани заеми – 18 477.5 хил. лв. Платените лихви в по-голямата си част са към МВФ – 10 721.2 хил. лв., и по държавногарантирани заеми – 5233.7 хил. лв.

От началото на годината получените заеми са на стойност 527 691.7 хил. лв., като 295 721.5 хил. лв. са от Световната банка, 129 886.9 хил. лв. от МВФ и 70 452.5 хил. лв. от държавни инвестиционни заеми. Плащанията по дълга са 748 179.4 хил. лв., от тях 368 234.1 са погашения по главница. Най-големи суми са изплатени по брейди облигации – 92 154.4 хил. лв., към МВФ – 83 077.2 хил. лв., към Парижкия клуб – 78 628.3 хил. лв., и държавногарантирани заеми – 55 194.2 хил. лв. Нетното външно финансиране към края на май е 159 457.6 хил. лв.

В структурата на дълга като цяло има леки промени в резултат от извършени операции. Деноминирания дълг в евро е 34.5%, а дългът в щатски долари и в друга валута съответно е 50.3% и 15.1%. Лихвената структура също търпи съвсем лека промяна. Съотношението между дълга с плаващи лихви и дълга с фиксирани лихви е 63.1% към 36.9%. Средният остатъчен срок на дълга е 10 години и 5 месеца, като се наблюдава известно увеличение на дълга в диапазона от 1 до 5 години и намаление на дълга от 5 до 10 години.

Делът на дълга на други облигации е 27.7%, по брейди облигациите – 27.2%, а дългът към МВФ леко намалява и достига 12.3%. Задълженията към Световната банка са 12%, към Парижкия клуб – 3.2%, към Европейския съюз – 5.1%, а държавногарантираните кредити са 4.8%.

Външен дълг

(млн. евро)

Структура	към 31.XII. 2002 г.	2003 г.				
		към 31.I.	към 28.II.	към 31.III.	към 30.IV.	към 31.V.
Държавен дълг	7 623.6	7 498.3	7 505.6	7 425.8	7 507.4	7 220.3
I. Облигации	4 646.4	4 453.2	4 464.0	4 428.6	4 357.1	4 164.0
1. Брейди облигации	2 398.7	2 254.1	2 261.2	2 237.8	2 190.3	2 062.3
2. Други облигации	2 247.7	2 199.1	2 202.8	2 190.8	2 166.8	2 101.7
II. Кредити	2 977.3	3 045.0	3 041.7	2 997.2	3 150.3	3 056.3
1. Парижки клуб	284.5	282.5	264.8	242.2	241.3	239.6
2. Световна банка	836.1	814.4	804.6	798.4	938.0	909.6
2.1. Световна банка	716.9	699.6	691.8	687.2	830.0	807.3
2.2. JBIC (JEXIM)	119.2	114.8	112.8	111.2	108.0	102.3
3. Г-24	48.9	47.8	48.1	47.9	47.4	46.1
4. Европейски съюз	390.0	390.0	390.0	390.0	390.0	390.0
5. МВФ	990.9	962.4	984.7	971.0	977.7	930.0
6. Други	129.2	129.2	129.2	129.2	129.2	127.8
7. Държавни инвестиционни заеми	236.7	359.6	362.6	361.1	369.9	358.6
7.1. Световна банка	69.0	71.6	72.3	72.4	75.1 *	75.1
7.2. ЕИБ	122.5	189.2	189.5	186.5	193.9	187.4
7.3. ЕБВР	26.2	40.2	40.2	40.0	39.4	37.3
7.4. Други	19.0	58.7	60.5	62.3	61.6 *	58.8
8. Активирани държавни гаранции	61.0	59.0	57.7	57.4	56.8	54.6
8.1. Световна банка	48.5	47.2	45.9	45.7	45.4	43.8
8.2. ЕИБ	2.6	2.3	2.3	2.3	2.2	2.1
8.3. Други	9.9	9.5	9.5	9.4	9.2	8.7
Държавногарантиран дълг	530.5	396.1	387.8	388.2	386.1	365.4
1. Световна банка	137.1	132.7	129.7	128.6	126.5	120.8
2. ЕИБ	115.8	48.4	50.4	47.5	47.5	47.5
3. ЕБВР	60.7	40.5	40.6	41.1	39.4 *	38.2
4. Други	216.8	174.5	167.1	170.9 *	172.6 *	158.9
ОБЩ РАЗМЕР	8 154.1	7 894.4	7 893.4	7 814.0	7 893.5	7 585.7
ОБЩ РАЗМЕР (млн. щ. д.)	8 460.6	8 538.6	8 510.6	8 513.4	8 786.2	8 967.8

Забележки:

1. Размерът на дълга е представен на база касови потоци.
2. Извършено е разместване на кредити между групите *Държавни инвестиционни заеми* и *Държавногарантиран дълг* съгласно разпоредбите на Закона за държавния дълг (обн., ДВ, бр. 93 от 1.X.2002 г.).
3. Траншовете от МВФ се отпускат на централната банка, която впоследствие ги предоставя на правителството съгласно чл. 45 от Закона за БНБ. В резултат на това кредитите, предоставени от БНБ на МФ, представляват вътрешен дълг за правителството към БНБ, от една страна, и външен дълг за БНБ към МВФ – от друга. В месечния бюлетин дългът към МВФ е представен само в структурата на външния дълг и е изключен от вътрешния дълг. Това е направено поради възникването на грешки при ползването на информация за дълга.
4. Преизчислението на дълга в щатски долари и евро е по централния курс на БНБ за съответните валути към българския лев за последния работен ден на периода.
5. Данните за последния месец са предварителни.

* Актуализирани данни.

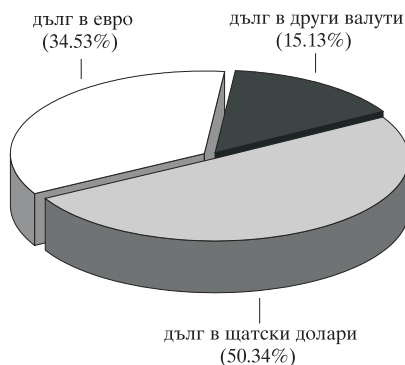
Ново външно финансиране и извършени плащания по външния дълг към 31 май

(хил. лв.)

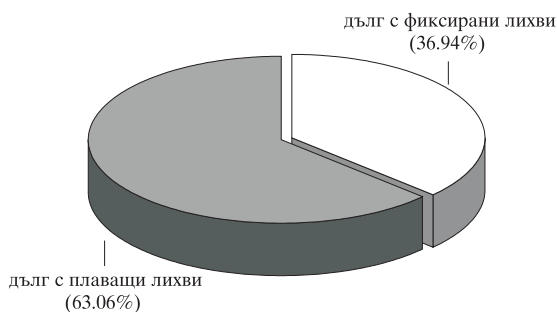
Структура	Получени кредити (траншове)	Извършени плащания, в т. ч.	
		погашения	лихви
Държавен дълг	494 993.7	313 039.9	366 085.9
I. Облигации	-	92 154.4	298 324.5
1. Брейди облигации	-	92 154.4	61 792.5
2. Други облигации	-	-	236 532.0
II. Кредити	494 993.7	220 885.5	67 761.5
1. Парижки клуб	-	78 628.3	10 808.3
2. Световна банка	295 721.5	24 030.7	8 984.2
2.1. Световна банка	295 721.5	16 902.2	7 832.8
2.2. JVIC (JEXIM)	-	7 128.5	1 151.4
3. G-24	-	-	762.4
4. Европейски съюз	-	-	7 179.6
5. МВФ	129 886.9	83 077.2	23 081.1
6. Други	-	-	-
7. Държавни инвестиционни заеми	70 452.5	31 131.5	14 991.4
7.1. Световна банка	14 266.4	904.0	822.9
7.2. ЕИБ	45 348.0	21 682.0	11 085.2
7.3. ЕБВР	32.0	8 545.4	2 031.4
7.4. Други	10 806.1	-	1 052.0
8. Активирани държавни гаранции	-1 067.3	4 017.9	1 954.5
8.1. Световна банка	-1 067.3	3 599.6	1 778.0
8.2. ЕИБ	-	418.3	176.5
8.3. Други	-	-	-
Държавногарантиран дълг	32 698.0	55 194.2	13 859.3
1. Световна банка	-	6 339.2	3 212.5
2. ЕИБ	3 911.7	5 648.7	2 548.2
3. ЕБВР	3 135.8	2 964.5	822.2
4. Други	25 650.5	40 241.9	7 276.5
ОБЩ РАЗМЕР	527 691.7	368 234.1	379 945.3

Забележки:

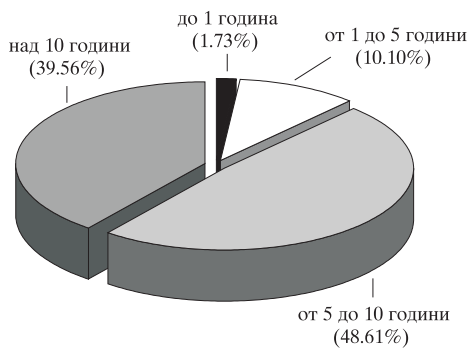
1. Левовата равностойност на полученото ново външно финансиране и извършените плащания е изчислена по централния курс на БНБ на съответните чуждестранни валути към лева, валиден до 16 часа в деня на извършване на съответното плащане.
2. Данните са неокончателни.

Валутна структура на външния дълг към 31 май

Графика 21

Лихвена структура на външния дълг към 31 май

Графика 22

Остатъчен срок на външния дълг към 31 май

Забележка: Среднопретегленият остатъчен срок на външния дълг е 10 години и 5 месеца.

Общият размер на държавния и държавногарантирания дълг в края на май възлиза на 8723.7 млн. евро, от който вътрешният е 1137.9 млн. евро и външният – 7585.7 млн. евро. Намалението на дълга в абсолютна стойност спрямо предходния месец е 318.2 млн. евро, което се дължи основно на извършените погашения през месеца.

Стойността на ключовия макроикономически показател, идентифициращ съотношението *Дълг/БВП*, в края на май е 48.4%, което представлява намаление от 1.7% спрямо април 2003 г. При разграничение на този показател по признак *вътрешен дълг/БВП* и *външен дълг/БВП* стойностите му съответно са 6.3% и 42%.

В структурата на дълга относителният дял на вътрешния дълг е 13%, а на външния – 87% (графика 23). Запазва се наблюдаваната тенденция за нарастване дела на вътрешния дълг, което е вследствие на провежданата политика по преодоляване на съществуващия дисбаланс между вътрешния и външния дълг.

Във валутната структура на дълга има известни промени спрямо предходния месец. В края на май делът на дълга в щатски долари остава на сравнително високо ниво и възлиза на 45.5%, но в сравнение с миналия месец се забелязва намаление с 1.3 пункта. През месеца дългът в евро бележи известно увеличение от 31.5% до 32.6%, а дългът в левове и дългът в други валути търпят леки колебания (графика 24).

В структурата на дълга по видове кредитори с най-голям относителен дял е дългът от други облигации (глобалните облигации, заменили част от брейди дълга, и еврооблигациите) – 24.1%, следван от Лондонския клуб (брейди облигациите) – 23.6%, вътрешния дълг (ДЦК) – 13%, МВФ – 10.7%, и Световната банка – 10.4% (графика 25). Продължава тенденцията за увеличаване на дела на емисиите на вътрешен дълг.

Състоянието на лихвената структура на дълга в края на май отбелязва леко намаление на дълга с плаващи лихви от 58.7% до 58.2% за сметка на дълга с фиксирани лихви – 41.8% (графика 26). Оптимизирането на това съотношение е един от приоритетите на провежданата дългова политика, както и минимизирането на влиянието на лихвения риск и осигуряването на поносима лихвена натовареност на държавния дълг.

Извършените плащания по държавния и държавногарантирания дълг от началото на настоящата година възлизат на 1176.4 млн. лв., от които по вътрешния – 429.5 млн. лв., и по външния – 746.8 млн. лв. (графика 27). С най-голям относителен дял през май са плащанията към МВФ и по държавногарантирани заеми, а по вътрешния дълг основните погашения са по ДЦК, емитирани за финансиране на бюджетния дефицит.

Валутната композиция на извършените плащания по дълга към края на май показва превес на плащанията в левове – 429.5 млн. лв., следвани от плащанията в щатски долари – 296.2 млн. лв., като частта в евро е 258.7 млн. лв. (графика 28).

Размер на държавния и държавногарантирания дълг

(млн. евро)

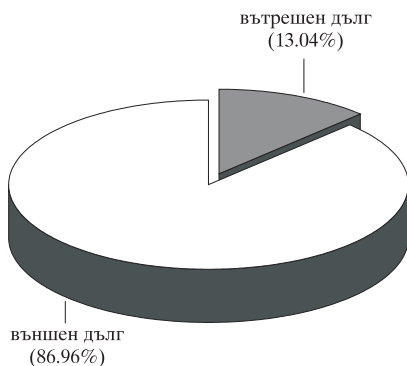
Структура	към 31.XII. 2002 г.	2003 г.				
		към 31.I.	към 28.II.	към 31.III.	към 30.IV.	към 31.V.
Вътрешен дълг	1 079.7	1 080.6	1 128.6	1 171.2	1 148.4	1 137.9
I. Държавен дълг	1 078.7	1 079.7	1 127.8	1 170.6	1 148.0	1 137.7
1. ДЦК, емитирани за финансиране на бюджетния дефицит	747.6	774.8	822.4	867.1	848.2	848.0
2. ДЦК, емитирани за структурната реформа	331.1	304.9	305.4	303.4	299.8	289.7
II. Държавногарантиран дълг	1.0	0.9	0.8	0.6	0.4	0.3
Външен дълг	8 154.1	7 894.4	7 893.4	7 814.0	7 893.5	7 585.7
I. Държавен дълг	7 623.6	7 498.3	7 505.6	7 425.8	7 507.4	7 220.3
1. Облигации	4 646.4	4 453.2	4 464.0	4 428.6	4 357.1	4 164.0
2. Кредити	2 977.3	3 045.0	3 041.7	2 997.2	3 150.3	3 056.3
Държавни инвестиционни заеми	236.7	359.6	362.6	361.1	369.9	358.6
Активирани държавни гаранции	61.0	59.0	57.7	57.4	56.8	54.6
II. Държавногарантиран дълг	530.5	396.1	387.8	388.2	386.1	365.4
Общо дълг	9 233.8	8 975.0	9 022.0	8 985.2	9 041.9	8 723.7
Общо дълг/БВП (%)	55.6	49.7	50.0	49.8	50.1	48.4
Вътрешен дълг/БВП (%)	6.5	6.0	6.3	6.5	6.4	6.3
Външен дълг/БВП (%)	49.1	43.8	43.8	43.3	43.8	42.0

Забележка:

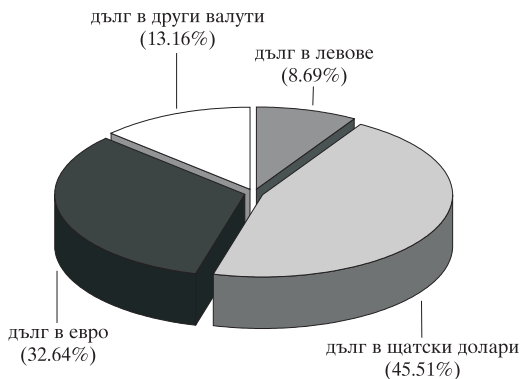
Размерът на дълга е представен на база касови потоци. Външният дълг е представен на база касови потоци от 1 януари 2003 г.

За изчисляване е използвана актуализирана прогноза за БВП за 2003 г. – 35 285.5 млн. лв. и БВП за 2002 г. – 32 466 млн. лв.

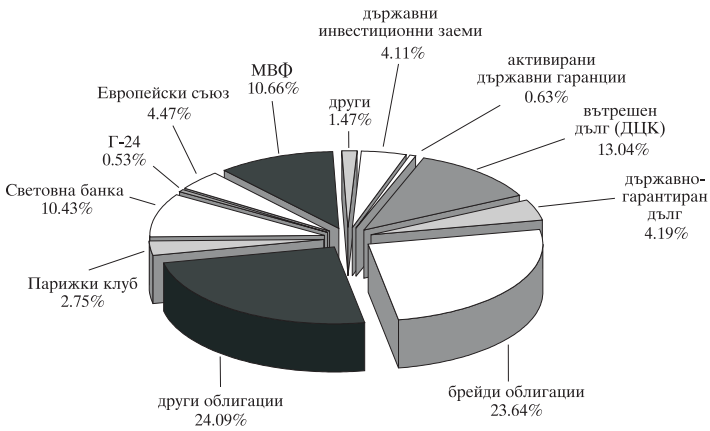
Структура на дълга към 31 май



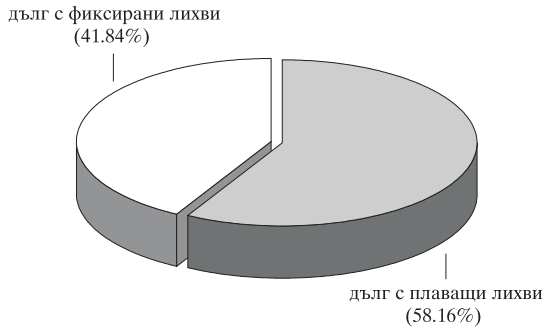
Валутна структура на дълга към 31 май



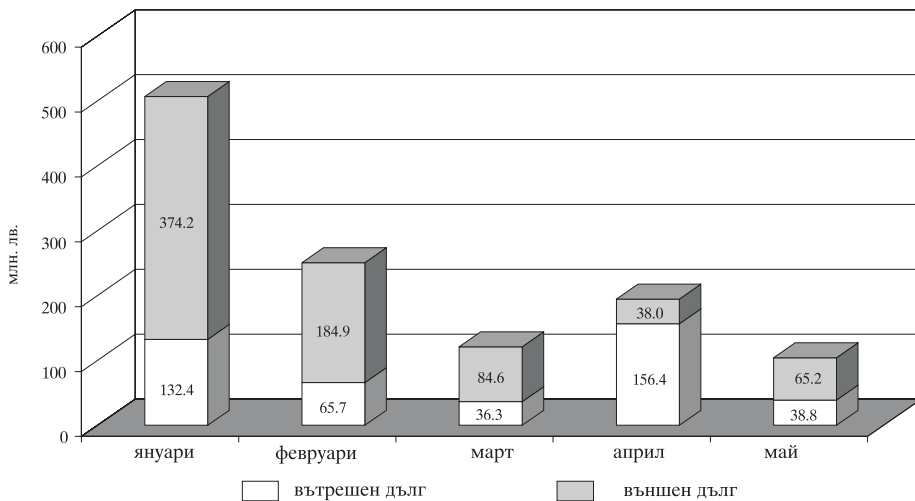
Структура на дълга по кредитори към 31 май



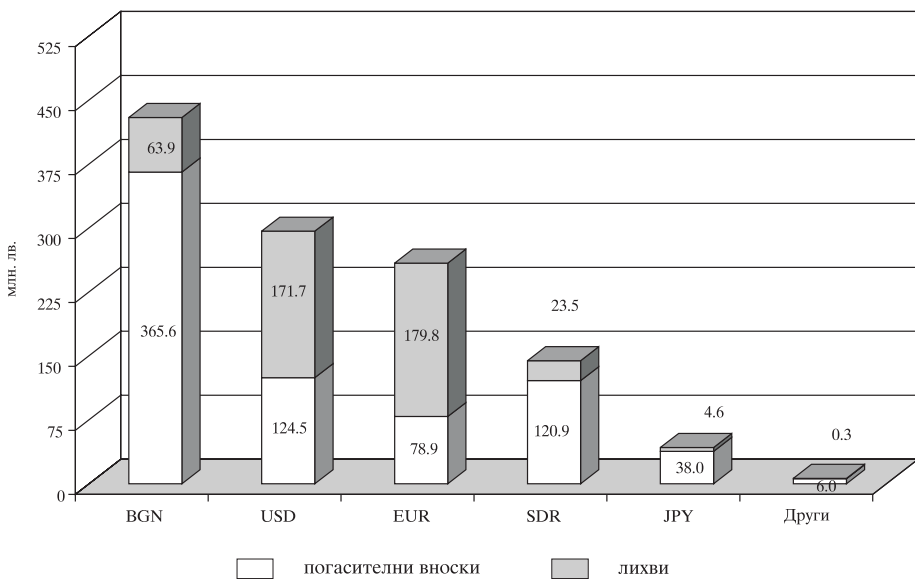
Лихвена структура на дълга към 31 май



Извършени плащания по дълга



Валутна композиция на извършените плащания по дълга по видове валути към 31 май



ДЦК, емитирани на вътрешния пазар, притежавани от нерезиденти

(хил. лв.)

Видове ДЦК	31.XII. 2002 г.	2003 г.			
		31.I.	28.II.	31.III.	30.IV.
ДЦК, емитирани за финансиране на бюджетния дефицит	0.1	0.1	0.1	0.1	-
ДЦК, емитирани за структурната реформа	71 326.7	66 848.8	66 869.9	66 800.6	66 660.6
– в щатски долари	7 368.0	6 652.4	6 673.4	6 604.2	6 464.2
– в евро	63 958.7	60 196.4	60 196.4	60 196.4	60 196.4
Общо	71 326.8	66 848.9	66 870.0	66 800.7	66 660.6

ДЦК, емитирани на международния пазар, притежавани от резиденти

(хил. щ. д.)

Видове ДЦК	31.XII. 2002 г.	2003 г.			
		31.I.	28.II.	31.III.	30.IV.
Брейди облигации	69.4	71.0	73.9	76.8	73.9
Еврооблигации	74.4	72.8	69.4	70.5	70.3
Глобални облигации	189.2	197.2	199.1	217.2	221.7
– в евро	136.3	140.7	140.4	151.5	146.9
– в щатски долари	52.9	56.6	58.6	65.7	74.9
Общо	332.9	341.0	342.4	364.4	365.9

СТРУКТУРА НА ОБЩИНСКИЯ ДЪЛГ И СОЦИАЛНОСИГУРНИТЕ ФОНДОВЕ

Размер на общинския дълг и общинските гаранции

Структура	2003 г.				(ХИЛ. ЛВ.)
	2002 г. към 31.XII.	към 31.I.	към 28.II.	към 31.III.	
I. Вътрешен общински дълг и общински гаранции	44 597,65	34 745,12	33 719,18	32 738,52	34 359,47
<i>I. Общински дълг</i>	<i>42 342,55</i>	<i>32 502,32</i>	<i>32 274,19</i>	<i>31 295,02</i>	<i>32 942,77</i>
1.1. Емисия на ценни книжа (по номинална стойност към съответния период)	9 164,70	9 164,70	9 164,70	9 164,70	10 484,70
1.2. Заеми от банки и други финансови институции	9 122,33	8 806,00	9 016,12	9 664,69	9 339,27
1.3. Заеми от републиканския бюджет	11 169,60	3 810,50	3 810,50	2 772,50	3 185,42
1.4. Заеми от извънбюджетни сметки и фондове	10 048,86	7 910,56	7 451,74	7 038,84	7 430,70
1.5. Заеми от други общини	-	-	-	-	-
1.6. Активирани общински гаранции	-	-	-	-	-
1.7. Други	2 837,06	2 810,57	2 831,13	2 654,29	2 502,68
2. Общински гаранции	2 255,10	2 242,80	1 444,99	1 443,51	1 416,70
II. Външен общински дълг и общински гаранции	4 205,04	4 546,33	4 940,05	5 243,01	6 553,79
1. Общински дълг	4 205,04	4 546,33	4 940,05	5 243,01	6 553,79
1.1. Заеми от банки и други финансови институции	4 205,04	4 546,33	4 940,05	5 243,01	6 553,79
2. Общински гаранции	-	-	-	-	-
Общ размер на общинския дълг и общинските гаранции	48 802,69	39 291,44	38 659,23	37 981,54	40 913,26

Забележка: Левовата равностойност на дългата, деноминирани във валута, следва да се изчисли по централния курс на БНБ за съответните валути към българския лев, валиден за последния работен ден на периода.

Дълг на социалноосигурителните фондове

(ХИЛ. ЛВ.)

Структура	2002 г.		2003 г.				
	към 31.XII.		към 31.I.	към 28.II.	към 31.III.	към 30.IV.	31.V.
Вътрешен дълг	37 482.3	37 397.1	37 403.5	37 382.6	37 340.3	37 226.3	
I. Национален осигурителен институт	37 482.3	37 397.1	37 403.5	37 382.6	37 340.3	37 226.3	
1. Други*	37 482.3	37 397.1	37 403.5	37 382.6	37 340.3	37 226.3	
II. Национална здравноосигурителна каса	-	-	-	-	-	-	
III. Учителски пенсионен фонд	-	-	-	-	-	-	
Външен дълг	-	-	-	-	-	-	

* Заемът е отпуснат от Министерството на финансите на Националния осигурителен институт чрез подзаемно споразумение, сключено на основание кредитно споразумение между Република България и Международната банка за възстановяване и развитие (Световната банка) по проект „Администриране на социалното осигуряване“.

РАЗМЕР НА КОНСОЛИДИРАНИЯ ДЪЛГ

Размер на консолидирания дълг

Структура	2003 г.				(млн. евро)
	към 31.XII.	към 28.П.	към 31.Ш.	към 30.IV.	
I. Дълг на централното правителство, в т. ч. държавногарантиран дълг	9 233.8	9 022.0	8 985.2	9 041.9	
II. Дълг на социалноосигурителните фондове	531.5	388.6	388.8	386.5	
III. Дълг на общините,	0.0	0.0	0.0	0.0	
в т. ч. общински гаранции	25.0	19.8	19.4	20.9	
	1.2	0.7	0.7	0.7	
Общ размер на консолидирания дълг	9 258.8	9 041.8	9 004.6	9 062.8	
Общ размер на консолидирания дълг/БВП (%)	55.78	50.12	49.91	50.23	

Забележка: За изчисляване е използвана актуализирана прогноза за БВП за 2003 г. – 35 285.5 млн. лв., и за БВП за 2002 г. – 32 466 млн. лв.