

МИНИСТЕРСТВО НА ФИНАНСИТЕ

---

---

# ДЪРЖАВЕН ДЪЛГ

МАРТ 2003 г.

**ISSN 1311 – 0039**

Материалите са получени за редакционна обработка на 15 април 2003 г.

Информацията, публикувана в бюлетина, може да се ползва без специално разрешение, единствено с изричното позоваване на източника.

Издание на Министерството на финансите,  
дирекция „Държавни и гарантирани от държавата дългове“, тел. 9859-2497, 9859-2452.

Интернет страница: [www.minfin.government.bg](http://www.minfin.government.bg)

За абонамент: тел. 9145-1271

Предпечатна подготовка: „Печатни издания на БНБ“  
Печат и книговезко изпълнение: Полиграфична база на БНБ.

# СЪДЪРЖАНИЕ

---

1	Финансиране на бюджетния дефицит с емисии държавни ценни книжа .....	5
2	Динамика на вътрешния дълг .....	28
3	Динамика на външния дълг .....	36
4	Структура на държавния дълг .....	41
5	Структура на общинския дълг и социалноосигурителните фондове .....	48

## **Използвани съкращения**

БВП	– <i>брутен вътрешен продукт</i>
ГДЦК	– <i>гаранционни държавни ценни книжа</i>
ДЦК	– <i>държавни ценни книжа</i>
ЕБВР	– <i>Европейска банка за възстановяване и развитие</i>
ЕИБ	– <i>Европейска инвестиционна банка</i>
ЗБНБ	– <i>Закон за Българската народна банка</i>
ЗДБ	– <i>Закон за държавния бюджет</i>
ЗДЗВСТБ	– <i>Закон за държавна защита на влогове и сметки в търговските банки, за които БНБ е поискала откриване на производство по несъстоятелност</i>
ЗУНК	– <i>Закон за уреждане на необслужваните кредити, договорени до 31 декември 1990 г.</i>
ОЛП	– <i>основен лихвен процент</i>
ПЗР	– <i>преходни и заключителни разпоредби</i>
ПМС	– <i>Постановление на Министерския съвет</i>
СБ	– <i>Световна банка</i>
JBIC	– <i>Japan Bank for International Cooperation (Японска банка за международно сътрудничество)</i>
SDR	– <i>СПТ, специални права на тираж</i>

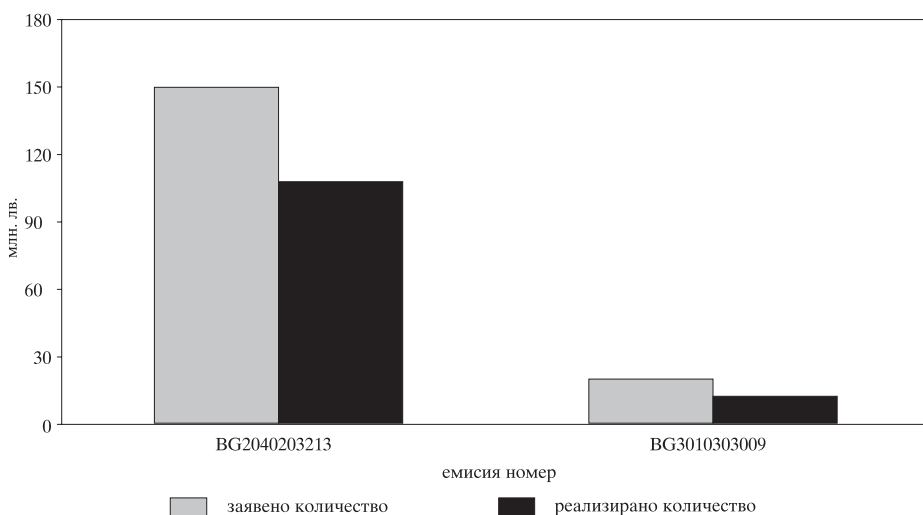
## ФИНАНСИРАНЕ НА БЮДЖЕТНИЯ ДЕФИЦИТ С ЕМИСИИ ДЪРЖАВНИ ЦЕННИ КНИЖА

През март чрез провеждани от БНБ аукциони Министерството на финансите емитира две емисии на държавни ценни книжа по реда на Наредба № 5, от които една емисия краткосрочни съкровищни бонове, продавани с отстъпка от номинала (№ BG3010303009), и една емисия (№ BG2040203213) дългосрочни (7 години и 3 месеца) съкровищни облигации, деноминирани в евро. Емитираните облигации са от отворен тип и през месеца бе осъществено поредното им отваряне.

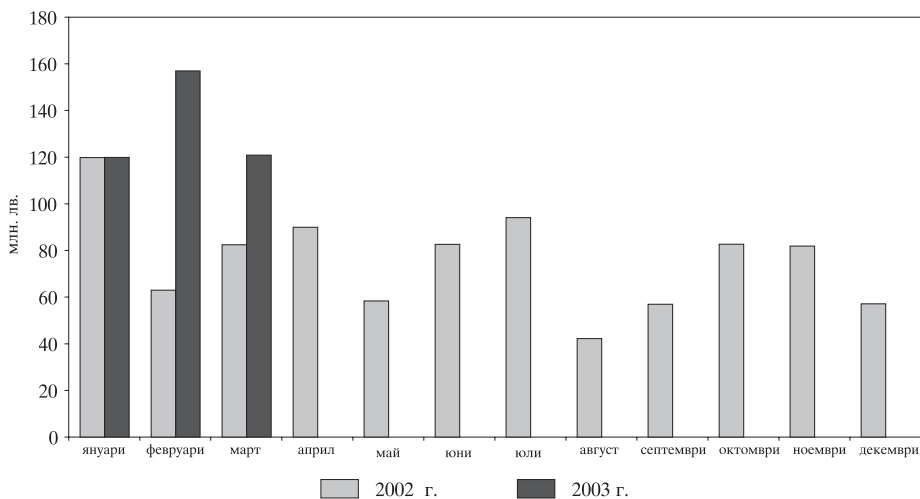
На аукционите първичните дилъри заявиха поръчки общо за 169 192.1 хил. лв., в т. ч. за 3-месечни – 19 620 хил. лв. и за 7 години и 3 месеца – 149 572.1 хил. лв. (76 475 хил. евро) (графика 1). Одобрените поръчки са с номинална стойност 119 570.7 хил. лв., в т. ч. 3-месечни – за 12 000 хил. лв. и 7 години и 3 месеца – за 107 570.7 хил. лв. (55 000 хил. евро) (графики 2 и 3). Коефициентът на покритие за реализираните през месеца емисии възлиза на 3.46, като за съответните видове ДЦК е, както следва: за 3-месечните – 1.64 и за 7 години и 3 месеца – 3.06 (графика 4). Наблюдаваното превишение на търсенето над предлагането е следствие от трайно затвърдения интерес към инвестиции в ДЦК като цяло. Новоиздадените ДЦК през март са с 38.5 млн. лв. повече в сравнение със същият период на 2002 г. (графика 2).

Графика 1

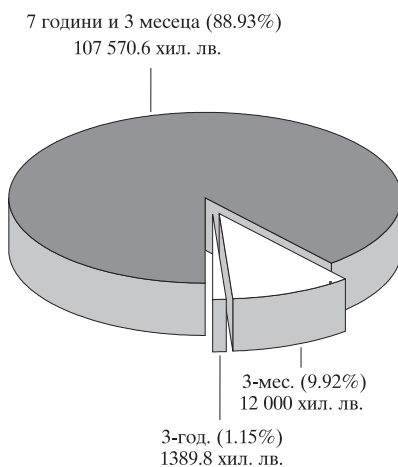
### Заявено и реализирано количество ДЦК през март



### Реализирани емисии ДЦК

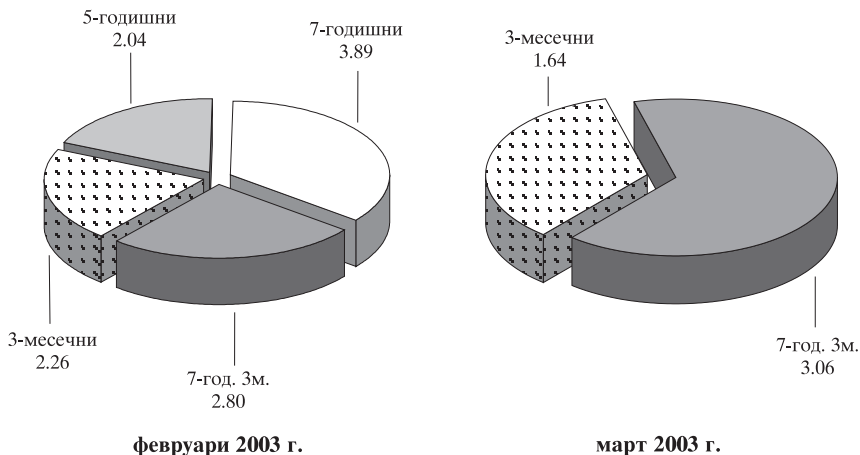


### Структура и обем на ДЦК, емитирани за финансиране на бюджетния дефицит през март



**Забележка:** Включени са и ДЦК от целеви емисии.

### Коефициенти на покритие на реализираните емисии\*



\* Съотношение между заявено и реализирано количество ДЦК на проведените аукциони.

Постигната през месеца доходност на първичния пазар отразява като цяло високото търсене на държавни ценни книжа, както и конкретните предпочитания към отделните видове дългове инструменти. Доходността на тримесечните съкровищни бонове отбелязва леко покачване от 0.03 б. т. в сравнение с предходния месец, достигайки до стойност от 2.56%. Доходността на 7 години и 3 месеца облигации, деноминирани в евро, също леко се повиши и достигна до 5.65%, с 0.07 б. т. повече в сравнение с миналия месец (графика 5, 6 и 8).

През месеца настъпиха падежите на 2 емисии съкровищни бонове от 2002 г. (№ BG3010302001 и № BG3011402008).

През март в обръщение са пуснати две емисии тригодишни съкровищни облигации, предназначени за пряка продажба на граждани – емисии № 804/05.03.2003 г. и № 805/19.03.2003 г. Емисия № 804 възлиза на обща номинална стойност 764.5 хил. лв., а от емисия № 805 и понастоящем се извършват продажби (графика 11). През месеца настъпиха падежите на две емисии от 2001 г. на обща стойност 1037.6 хил. лв. Обратното изкупените книжа за същия период възлизат на 214.6 хил. лв. (графика 12).

## Цени за 100 лв. номинал на реализираните емисии

### ФЕВРУАРИ 2003 г.

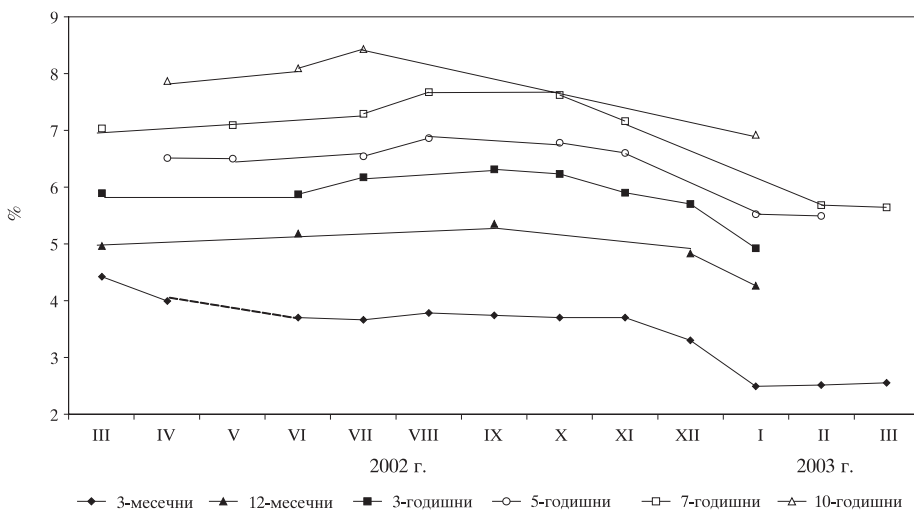
	3-месечни	5-годишни	7-годишни	7 години и 3 месеца
	BG3010203001	BG2030003110	BG2040103215	BG2040203213
минимална	99.37	100.17	100.07	100.60 евро
средна	99.38	100.55	100.42	100.99 евро
максимална	99.40	101.39	103.91	103.15 евро

### МАРТ 2003 г.

	3-месечни	7 години и 3 месеца
	BG3010303009	BG2040203213
минимална	99.32	100.10 евро
средна	99.35	100.55 евро
максимална	99.37	101.95 евро

Графика 5


### Доходност на ДЦК, постигната на първичния пазар



**Забележка:** Доходността е на ефективна годишна база.

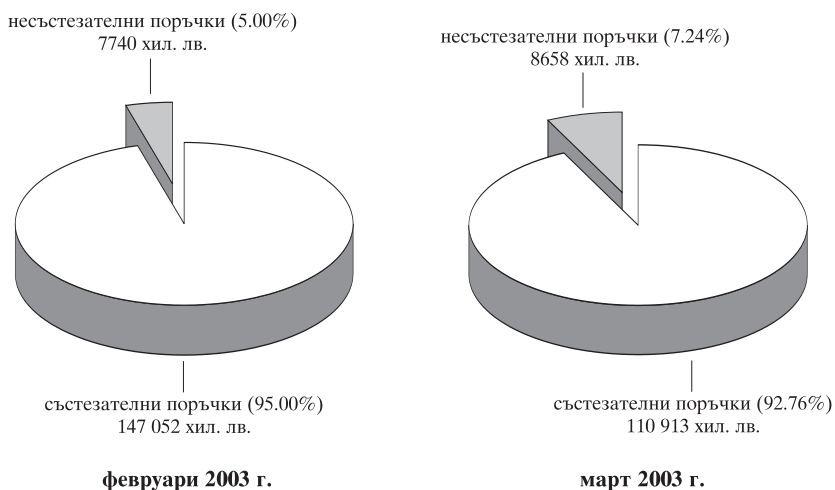


### Динамика на средната годишна доходност на ДЦК на първичния пазар

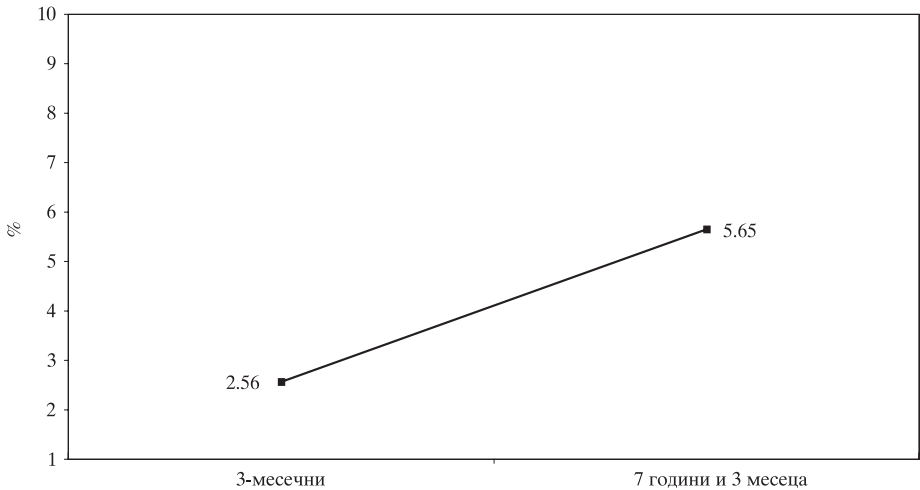


**Забележка:** Емисията на 7 години и 3 месеца ДЦК е от отворен тип, като посочената дата е датата на проведения аукцион.

### ДЦК, закупени на първичния пазар чрез състезателни и несъстезателни поръчки

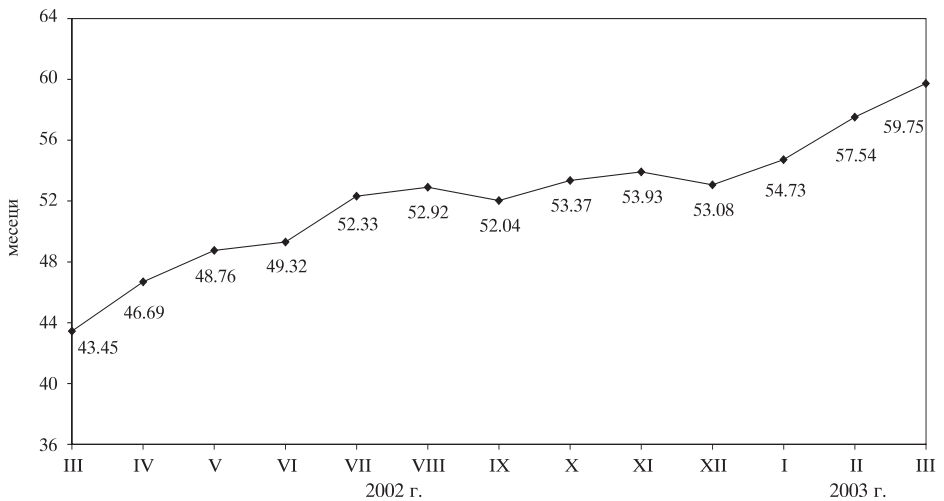


### Доходност на ДЦК на първичния пазар през март



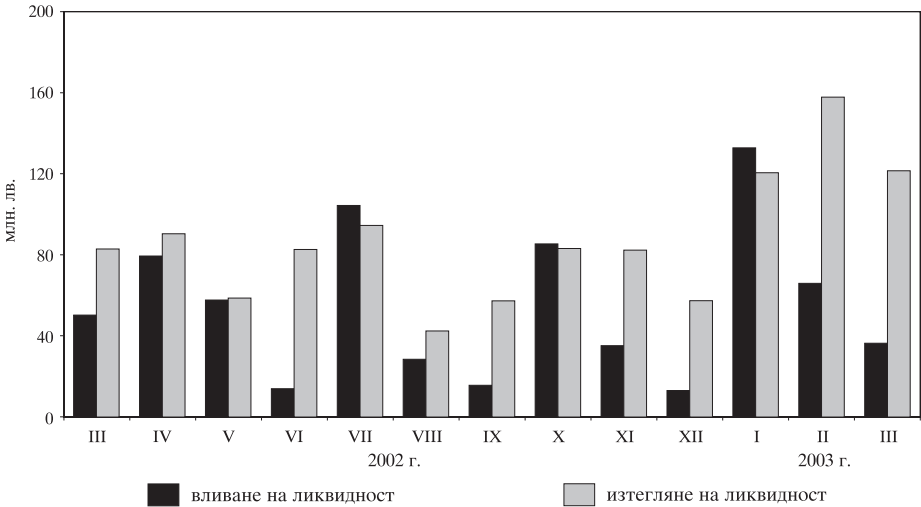
**Забележка:** Доходността е среднопретеглена за месеца и е на ефективна годишна база.

### Средна продължителност в месеци на емисиите в обращение



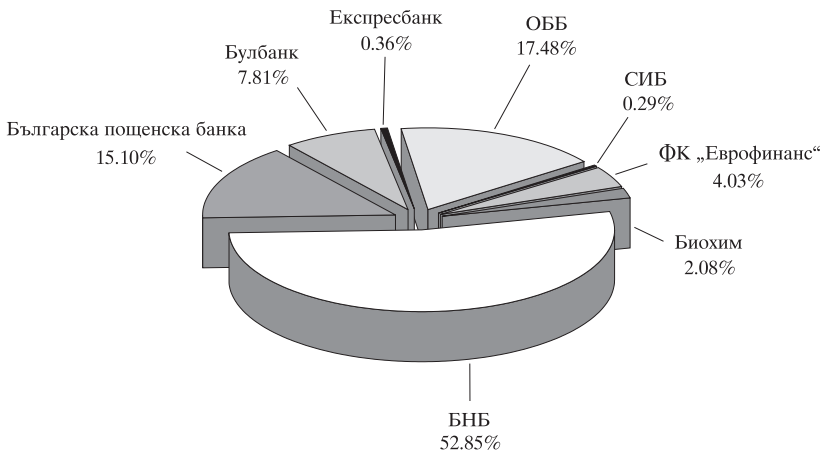
**Забележка:** Средната продължителност е изчислена на база матуритетната структура на ДЦК, емитирани за финансиране на бюджетния дефицит.

**Вливане и изтегляне на ликвидност  
чрез падежи и емисии на ДЦК**

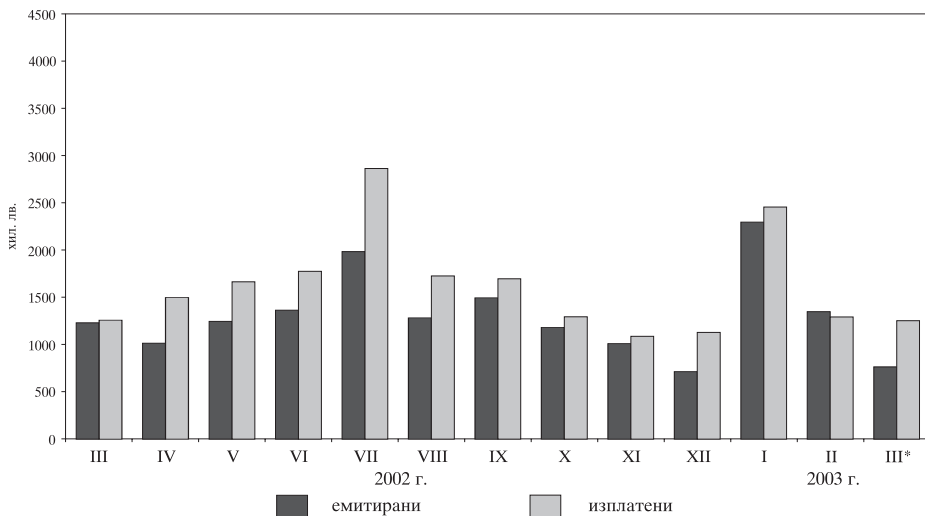


Графика 11

**Извършени от първични дилъри през март преки продажби  
на ДЦК от целеви емисии**



### Емитирани и изплатени ДЦК от целеви емисии



\* В размера на емитираните ДЦК през месеца не е включена емисия № 805/19.03.2003 г.

## Емисии на сконтови съкровищни бонове в обращение

Номер на емисията	BG-3010702002	BG-3011102004	BG-3011502005	BG-3010003005	BG-3010103003	BG-3010203001	BG-3010303009
Дата на емитиране	26.06.2002	25.09.2002	18.12.2002	16.01.2003	29.01.2003	26.02.2003	24.03.2003
Дата на падежа	26.06.2003	25.09.2003	18.12.2003	16.01.2004	29.04.2003	26.05.2003	26.06.2003
Номинална стойност на предложеното количество (хил. лв.)	20 000.00	20 000.00	20 000.00	20 000.00	12 000.00	12 000.00	12 000.00
Съвкупна номинална стойност на заявените поръчки (хил. лв.)	21 700.00	40 901.05	52 800.00	77 550.00	33 870.00	27 120.00	19 620.00
Съвкупна номинална стойност на одобрените поръчки (хил. лв.)	20 000.00	20 000.00	20 000.00	20 000.00	12 000.00	12 000.00	12 000.00
Средна цена на одобрените поръчки на 100 лв. номинал (%)	95.00	94.85	95.32	95.85	99.38	99.38	99.35
Средна отстъпка на 100 лв. номинал (%)	5.00	5.15	4.68	4.15	0.62	0.62	0.65
Средна годишна доходност (%)	5.19	5.36	4.91	4.27	2.50	2.52	2.56
Ефективна годишна доходност (%)	5.19	5.35	4.84	4.27	2.52	2.55	2.58
Коефициент на покритие	1.09	2.05	2.64	3.88	2.82	2.26	1.64

## Емисии на съкровищни облигации в обращение

Номер на емисията	BG2030798115	BG2030998111	BG2031198117	BG2030699115	BG2030999119	BG2030500115 <sup>2</sup>			Общо за емисията
						I отваряне	II отваряне	III отваряне	
Дата на аукцион			17.04.2000	15.05.2000	19.06.2000				
Дата на емитиране	30.04.1998	28.05.1998	02.07.1998	31.03.1999	29.04.1999	19.04.2000	19.04.2000	19.04.2000	19.04.2000
Дата на падежа	24.04.2003	22.05.2003	26.06.2003	24.03.2004	22.04.2004	16.04.2003	16.04.2003	16.04.2003	16.04.2003
Номинална стойност на предложеного количество (хил.лв.)	1 000.00	2 000.00	2 000.00	2 000.00	3 000.00	10 000.00	10 000.00	10 000.00	30 000.00
Съвкупна номинална стойност на заявените поръчки (хил. лв.)	3 605.00	3 440.00	2 070.00	2 795.00	1 190.00	44 350.00	42 182.80	33 780.05	120 312.85
Съвкупна номинална стойност на одобрените поръчки (хил. лв.)	1 000.00	2 000.00	2 000.00	2 000.00	1 190.00	10 000.00	10 000.00	10 000.00	30 000.00
Средна цена на одобрените поръчки на 100 лв. номинал (%)	87.14	84.78	76.20	86.35	78.37	99.68	100.27	99.88	99.94
Лихвен процент	8.00	8.00	7.00	9.00	9.00	8.00	8.00	8.00	8.00
Коефициент на покритие	3.61	1.72	1.04	1.40	0.40	4.44	4.22	3.38	4.01
Средна годишна доходност (%)	11.46	12.16	13.75	12.79	15.37	8.12	7.90	8.05	8.02

(продължава)



(продължение)

Номер на емисията	BG2031000115 <sup>2</sup>			BG2030101112 <sup>2</sup>			Общо за емисията
	I отваряне	II отваряне	III отваряне	I отваряне	II отваряне	III отваряне	
Дата на аукцион	16.10.2000	13.11.2000	18.12.2000	22.01.2001	26.02.2001	26.03.2001	Общо за емисията
Дата на емитиране	18.10.2000	18.10.2000	18.10.2000	24.01.2001	24.01.2001	24.01.2001	24.01.2001
Дата на падежа	15.10.2003	15.10.2003	15.10.2003	24.01.2006	24.01.2006	24.01.2006	24.01.2006
Номинална стойност на предложеното количество (хил. лв.)	10 000.00	10 000.00	10 000.00	20 000.00	20 000.00	20 000.00	60 000.00
Съкупна номинална стойност на заявените поръчки (хил. лв.)	42 068.00	35 393.00	32 922.00	95 924.14	87 276.00	70 430.00	253 630.14
Съкупна номинална стойност на одобрените поръчки (хил. лв.)	10 000.00	10 000.00	10 000.00	20 000.00	20 000.00	20 000.00	60 000.00
Средна цена на одобрените поръчки на 100 лв. номинал (%)	101.44	101.44	101.70	101.65	104.60	106.40	104.22
Лихвен процент	7.50	7.50	7.50	9.00	9.00	9.00	9.00
Коефициент на покритие	4.21	3.54	3.29	4.80	4.36	3.52	4.23
Средна годишна доходност (%)	6.96	6.96	6.86	8.59	7.87	7.44	7.96

(продължава)



(продължение)

Номер на емисията	BG2030201110 <sup>3</sup>		BG2030301118 <sup>2</sup>			BG2030401116 <sup>3</sup>		Общо за емисията
	Иотваряне	II отваряне	III отваряне	II отваряне	III отваряне	I отваряне	II отваряне	
Дата на аукцион	09.04.2001	11.06.2001		23.04.2001	21.05.2001	25.06.2001	09.07.2001	10.09.2001
Дата на емитиране	11.04.2001	11.04.2001	11.04.2001	25.04.2001	25.04.2001	25.04.2001	11.07.2001	11.07.2001
Дата на падежа	11.04.2003	11.04.2003	11.04.2003	25.04.2006	25.04.2006	25.04.2006	11.07.2003	11.07.2003
Номинална стойност на предложеного количество (хил. лв. за )	25 000.00	25 000.00	50 000.00	20 000.00	20 000.00	20 000.00	25 000.00	25 000.00
Съвкупна номинална стойност на заявените поръчки (хил. лв.)	54 800.00	40 765.00	95 565.00	55 846.00	60 050.00	49 500.00	54 800.00	32 363.00
Съвкупна номинална стойност на одобрените поръчки (хил. лв.)	25 000.00	25 000.00	50 000.00	20 000.00	20 000.00	20 000.00	25 000.00	25 000.00
Средна цена на одобрените поръчки на 100 лв. номинал (%)	101.88	101.67	101.78	103.61	104.48	104.66	100.85	100.58
Лихвен процент	6.50	6.50	6.50	8.00	8.00	8.00	6.00	6.00
Коефициент на покритие	2.19	1.63	1.91	2.79	3.00	2.48	2.19	1.29
Средна годишна доходност (%)	5.49	5.61	5.55	7.13	6.92	6.88	5.55	5.69

(продължава)

(продължение)

Номер на емисията	BG2030501113 <sup>2</sup>			BG2030601111 <sup>3</sup>			BG2030701119 <sup>2</sup>		
	I отваряне	II отваряне	III отваряне	I отваряне	II отваряне	III отваряне	I отваряне	II отваряне	III отваряне
Дата на аукцион	23.07.2001	20.08.2001	24.09.2001	08.10.2001	10.12.2001		22.10.2001	26.11.2001	21.12.2001
Дата на емитиране	25.07.2001	25.07.2001	25.07.2001	10.10.2001	10.10.2001		24.10.2001	24.10.2001	24.10.2001
Дата на падежа	25.07.2006	25.07.2006	25.07.2006	10.10.2003	10.10.2003		24.10.2006	24.10.2006	24.10.2006
Номинална стойност на предложеного количество (хил. лв.)	20,000.00	20,000.00	20,000.00	25,000.00	25,000.00		20,000.00	20,000.00	20,000.00
Съкупна номинална стойност на заявените поръчки (хил. лв.)	51,650.00	41,950.00	46,470.00	140,070.00	39,300.00		77,900.00	55,400.00	28,750.00
Съкупна номинална стойност на одобрените поръчки (хил. лв.)	20,000.00	20,000.00	20,000.00	60,000.00	25,000.00		50,000.00	20,000.00	20,000.00
Средна цена на одобрените поръчки на 100 лв. номинал (%)	100.79	100.10	100.40	100.43	100.62		100.66	100.22	100.36
Лихвен процент	7.00	7.00	7.00	7.00	6.00		6.00	7.00	7.00
Коефициент на покритие	2.58	2.10	2.32	2.33			1.56	2.17	2.77
Средна годишна доходност (%)	6.81	6.98	6.90	6.90	5.67		5.65	6.95	6.91

(продължава)

(продължение)

Номер на емисията	BG2030701119 <sup>2</sup>		BG2040001211 <sup>3</sup>		BG2030002112 <sup>1</sup>		BG2040002219 <sup>3</sup>		
	Общо за емисията	I отваряне	II отваряне	II отваряне	I отваряне	II отваряне	III отваряне	IV отваряне	Общо за емисията
Дата на аукцион	24.10.2001	29.10.2001	30.11.2001	30.11.2001	07.01.2002	11.02.2002	08.04.2002	07.05.2002	14.01.2002
Дата на емитиране	24.10.2001	31.10.2001	31.10.2001	31.10.2001	09.01.2002	09.01.2002	09.01.2002	09.01.2002	16.01.2002
Дата на падежа	24.10.2006	31.10.2008	31.10.2008	31.10.2008	09.01.2007	09.01.2007	09.01.2007	09.01.2007	16.01.2009
Номинална стойност на предложеного количество (хил. лв.)	60 000.00	30 000.00	11 070.00	11 070.00	25 000.00	20 000.00	25 000.00	20 000.00	90 000.00
Съкупна номинална стойност на заявените поръчки (хил. лв.)	127 550.00	53 672.00	54 615.00	54 615.00	62 850.00	72 470.00	47 080.00	36 250.00	218 650.00
Съкупна номинална стойност на одобрените поръчки (хил. лв.)	60 000.00	18 930.00	11 070.00	11 070.00	25 000.00	20 000.00	25 000.00	20 000.00	90 000.00
Средна цена на одобрените поръчки на 100 лв. номинал (%)	100.29	95.45	98.19	98.19	100.71	101.98	102.01	102.07	101.66
Лихвен процент	7.00	7.50	7.50	7.50	7.00	7.00	7.00	7.00	7.00
Коефициент на покритие	2.13	1.79	4.93	4.93	2.51	3.62	1.88	1.81	2.43
Средна годишна доходност (%)	6.93	8.37	7.84	7.84	6.83	6.53	6.52	6.51	6.60

(продължава)

(продължение)

Номер на емисията	BG2040002219 <sup>3</sup>		BG2040102217 <sup>2</sup>			BG2030102110 <sup>3</sup>		BG2040202215 <sup>1</sup>	
	Отваряне	Общо за емисията	Отваряне	Отваряне	Отваряне	Отваряне	Отваряне	Общо за емисията	Отваряне
Дата на аукцион	21.01.2002	16.01.2002	18.02.2002	18.03.2002	13.05.2002	11.03.2002	10.06.2002	15.04.2002	17.04.2002
Дата на емитиране	16.01.2002	16.01.2002	20.02.2002	20.02.2002	20.02.2002	13.03.2002	13.03.2002	13.03.2002	17.04.2002
Дата на падежа	16.01.2009	16.01.2009	20.05.2009	20.05.2009	20.05.2009	13.03.2005	13.03.2005	13.03.2005	17.04.2012
Номинална стойност на предложеного количество (хил. лв.)	30 000.00	60 000.00	30 000.00	25 000.00	35 000.00	25 000.00	25 000.00	50 000.00	15 000.00
Съвкупна номинална стойност на заявените поръчки (хил. лв.)	99 331.00	205 626.00	63 350.00	58 812.00	58 300.00	72 750.00	44 151.00	116 901.00	72 080.00
Съвкупна номинална стойност на одобрените поръчки (хил. лв.)	50 000.00	80 000.00*	30 000.00	25 000.00	35 000.00	25 000.00	25 000.00	50 000.00	15 000.00
Средна цена на одобрените поръчки на 100 лв. номинал (%)	101.46	101.09	99.05	99.77	99.44	101.62	101.68	101.65	98.14
Лихвен процент	7.50	7.50	7.00	7.00	7.00	6.50	6.50	6.50	7.50
Коефициент на покритие	3.31	3.43	2.11	2.35	1.67	2.91	1.77	2.34	4.81
Средна годишна доходност (%)	7.23	7.30	7.17	7.04	7.10	5.90	5.88	5.89	7.77

(продължава)

(продължение)

Номер на емисията	BG2040202151				BG20302021181				BG2040302131	
	Потваряне	III отваряне	IV отваряне	Общо за емисията	I отваряне	II отваряне	III отваряне	IV отваряне	Общо за емисията	I отваряне
Дата на аукцион	22.04.2002	17.06.2002	17.04.2002	22.07.2002	08.07.2002	12.08.2002	07.10.2002	11.11.2002	15.07.2002	
Дата на емитиране	17.04.2002	17.04.2002	17.04.2002	17.04.2002	10.07.2002	10.07.2002	10.07.2002	10.07.2002	10.07.2002	17.07.2002
Дата на падежа	17.04.2012	17.04.2012	17.04.2012	17.04.2012	10.07.2007	10.07.2007	10.07.2007	10.07.2007	10.07.2007	17.07.2009
Номинална стойност на предложеното количество (хил. лв.)	25 000.00	25 000.00	25 000.00	25 000.00	25 000.00	20 000.00	25 000.00	20 000.00	90 000.00	20 000.00
Съкупна номинална стойност на заявените поръчки (хил. лв.)	59 589.60	42 338.50	28 859.30	202 867.40	38 080.00	19 100.00	49 950.00	67 184.70	174 314.70	29 863.50
Съкупна номинална стойност на одобрените поръчки (хил. лв.)	25 000.00	25 000.00	19 920.00	84 920.00	25 000.00	14 750.00	25 000.00	20 000.00	84 750.00	20 000.00
Средна цена на одобрените поръчки на 100 лв. номинал (%)	96.77	95.92	93.76	96.06	99.81	98.45	98.78	99.52	99.20	98.39
Лихвен процент	7.50	7.50	7.50	7.50	6.50	6.50	6.50	6.50	6.50	7.00
Коефициент на покритие	2.38	1.69	1.15	2.25	1.52	0.96	2.00	3.36	1.94	1.49
Средна годишна доходност (%)	7.97	8.10	8.44	8.08	6.55	6.87	6.79	6.61	6.69	7.30

(продължава)

(продължение)

Номер на емисията	BG2040302213 <sup>1</sup>				BG2030302116 <sup>2</sup>			
	II отваряне	III отваряне	IV отваряне	Общо за емисията	I отваряне	II отваряне	III отваряне	Общо за емисията
Дата на аукцион	19.08.2002	14.10.2002	18.11.2002	17.07.2002	29.07.2002	28.10.2002	25.11.2002	31.07.2002
Дата на емитиране	17.07.2002	17.07.2002	17.07.2002	17.07.2002	31.07.2002	31.07.2002	31.07.2002	31.07.2002
Дата на падежа	17.07.2009	17.07.2009	17.07.2009	17.07.2009	31.07.2005	31.07.2005	31.07.2005	31.07.2005
Номинална стойност на предложеното количество (хил. лв.)	15 000.00	20 000.00	15 000.00	70 000.00	25 000.00	25 000.00	33 100.00	83 100.00
Съкупна номинална стойност на заявените поръчки (хил. лв.)	24 239.00	48 880.30	86 964.00	189 946.80	24 200.00	44 150.00	92 265.70	160 615.70
Съкупна номинална стойност на одобрените поръчки (хил. лв.)	15 000.00	20 000.00	15 000.00	70 000.00	16 900.00	25 000.00	33 100.00	75 000.00
Средна цена на одобрените поръчки на 100 лв. номинал (%)	96.38	96.63	99.09	97.61	98.83	98.67	99.57	99.10
Лихвен процент	7.00	7.00	7.00	7.00	5.75	5.75	5.75	5.75
Коефициент на покритие	1.62	2.44	5.80	2.71	0.97	1.77	2.79	1.93
Средна годишна доходност (%)	7.68	7.63	7.17	7.44	6.18	6.24	5.91	6.08

(продължава)

(продължение)

Номер на емисията	BG2030402114 <sup>3</sup>		BG2040003217 <sup>3</sup>		BG2030003110 <sup>3</sup>		Общо за емисията
	И отваряне	II отваряне	И отваряне	II отваряне	И отваряне	II отваряне	
Дата на аукцион	09.09.2002	09.12.2002	06.01.2003	31.03.2003	13.01.2003	10.02.2003	
Дата на емитиране	11.09.2002	11.09.2002	08.01.2003	08.01.2003	15.01.2003	15.01.2003	15.01.2003
Дата на падежа	11.09.2005	11.09.2005	08.01.2013	08.01.2013	15.01.2008	15.01.2008	15.01.2008
Номинална стойност на предложеного количество (хил. лв.)	25 000.00	25 000.00	30 000.00	20 000.00	30 000.00	25 000.00	55 000.00
Съкупна номинална стойност на заявените поръчки (хил. лв.)	33 700.00	66 700.00	94 289.80	56 355.00	87 720.00	50 900.00	138 620.00
Съкупна номинална стойност на одобрените поръчки (хил. лв.)	25 000.00	25 000.00	30 000.00	20 000.00	30 000.00	25 000.00	55 000.00
Средна цена на одобрените поръчки на 100 лв. номинал (%)	99.13	100.80	104.08	105.18	100.42	100.55	100.48
Лихвен процент	6.00	6.00	7.50	7.50	5.625	5.625	5.625
Коефициент на покритие	1.35	2.67	3.14	2.82	2.92	2.04	2.52
Средна годишна доходност (%)	6.32	5.71	6.93	6.78	5.53	5.50	5.51

(продължава)

(продължение)

Номер на емисията	BG2030103118		BG2040103215		BG2040203213**		Общо за емисията
	I отваряне	Общо за емисията	I отваряне	Общо за емисията	I отваряне	II отваряне	
Дата на аукцион	20.01.2003	22.01.2003	03.02.2003	05.02.2003	18.02.2003	10.03.2003	24.02.2003
Дата на емитиране	22.01.2003	22.01.2003	05.02.2003	05.02.2003	24.02.2003	24.02.2003	24.02.2003
Дата на падежа	22.01.2006	22.01.2006	05.02.2010	05.02.2010	24.05.2010	24.05.2010	24.05.2010
Номинална стойност на предложеного количество (хил. лв.)	25 000.00	25 000.00	20 000.00	20 000.00	50 000.00	25 000.00	75 000.00
Съвкупна номинална стойност на заявените поръчки (хил. лв.)	62 650.00	62 650.00	77 850.00	77 850.00	139 990.00	76 475.00	216 465.00
Съвкупна номинална стойност на одобрените поръчки (хил. лв.)	25 000.00	25 000.00	20 000.00	20 000.00	50 000.00	55 000.00	105 000.00
Средна цена на одобрените поръчки на 100 лв. номинал (%)	101.57	101.57	100.42	100.42	100.99	100.55	100.76
Лихвен процент	5.50	5.50	5.875	5.875	5.75	5.75	5.75
Коефициент на покритие	2.51	2.51	3.89	3.89	2.80	3.06	2.89
Средна годишна доходност (%)	4.93	4.93	5.80	5.80	5.58	5.65	5.62

<sup>1</sup> В колона „Общо за емисията“ посочената цена е резултат от проведените четири аукциона за продажба на емисията.

<sup>2</sup> В колона „Общо за емисията“ посочената цена е резултат от проведените три аукциона за продажба на емисията.

<sup>3</sup> В колона „Общо за емисията“ посочената цена е резултат от проведените два аукциона за продажба на емисията.

\*Съгласно вазето на 21 януари 2002 г. от МФ решение общият обем на емисията бе увеличен на 80 000 хил. лв.

\*\*Емисия BG2040203213 е деноминнирана в евро и всички стойности, отнасящи се за нея, са в евро.



## Гаранционни държавни ценни книжа

Номер на емисиата	BG2040296225	BG2040396223	BG2040596228	BG2044397227	BG2047397224	BG2047597229	BG2047697227
Дата на емитиране	05.06.1996	12.06.1996	27.06.1996	18.08.1997	22.10.1997	22.10.1997	05.11.1997
Дата на падежа	28.05.2003	01.06.2003	19.06.2003	09.08.2004	13.10.2004	13.10.2004	27.10.2004
Главница (хил. лв.)	857.14	905.53	113.30	8451.94	932.21	3037.25	4139.91
Лихвен процент	ОЛП	ОЛП	ОЛП	ОЛП	ОЛП	ОЛП	ОЛП
Лихвени плащания	полугодишни	полугодишни	полугодишни	полугодишни	полугодишни	полугодишни	полугодишни
Погасителни вноски	равни годишни	равни годишни	равни годишни	равни годишни	равни годишни	равни годишни	равни годишни
Матуритет (години)	7	7	7	7	7	7	7

На основание чл. 8 и чл. 9, ал. 1, т. 1 от ЗДЗВСТБ (ДВ, бр. 46 от 29.V.1996 г., изм., бр. 90 от 24.X.1996 г., в сила от 24.X.1996 г.) Министерството на финансите емитира левои гаранционни държавни ценни книжа (ГДЦК) при следните условия:

- срок за погасяване – 7 години;
  - лихва – ОЛП за периода, платима на 6 месеца;
  - погасителен план – равни годишни погасителни плащания.
- Законът за гарантиране на влоговете в банките (ДВ, бр. 49 от 29.IV.1998 г.) отменя ЗДЗВСТБ. Режимът по този закон се запазва за влоговете и сметките в банки, които са обявени в несъстоятелност до влизане в сила на Закона за гарантиране на влоговете в банките, както и за функционирането на специалния фонд за държавна защита на влогове и сметки и обслужването на ГДЦК.

Главните на ГДЦК са по фактически данни към 31 март 2003 г.

## ДЦК, емитирани за уреждане на необслужваните кредити на държавни предприятия към банките

Нормативна регламентация	ПМС №: 244/91	ПМС №: 186/93	чл. 4 ЗУНК/93	чл. 5 ЗУНК/93	ПМС №: 3/94	§10 от ПЗР на ЗДБ/99
Номер на емисията	BG 2000192224	BG 2009993226	BG 2009893228	BG 2009794228	BG 2009693222	BG 20400099223
Дата на емисията	01.01.1992	01.07.1993	01.10.1993	01.01.1994	01.12.1993	01.07.1999
Дата на падежа	01.01.2011	01.07.2017	01.10.2018	01.01.2019	01.12.2018	01.01.2019
Матуритет (години)	19	24	25	25	25	19.5
Гратисен период (години)	4	4	5	5	5	
Срок на погасяване (години)	15	20	20	20	20	19.5
Погасителни вноски	15 равни годишни	20 равни годишни	20 равни годишни	20 равни годишни	20 равни годишни	20 равни годишни
Размер на главницата (хил.)	2201.39 лв.	1907.75 лв.	6890.01 лв.	179 185.09 щ. д.	739.28 лв.	123 513.21 евро
Лихвени плащания	полугодишни	полугодишни	полугодишни	полугодишни	годишни	полугодишни
Размер на лихвата	ОЛП+1	ОЛП	ОЛП	LIBOR*	ОЛП	EURIBOR**

\* 6-месечен LIBOR за шатския долар, действащ за предходния лихвен период, като размерът на лихвения купон се обявява от министъра на финансите до три дни след началото на всеки лихвен период.

\*\* 6-месечен EURIBOR, действащ за предходния лихвен период, като размерът на лихвения купон се обявява от министъра на финансите до три дни след началото на всеки лихвен период.

Емисия BG 2040099223, деноминирана в евро, има статута на емисия BG 2009794228 (емитирана на основание чл. 5 от ЗУНК), деноминирана в шатски долари.

Съгласно ПМС № 221/95 г. притежателите на държавни дългосрочни облигации, емитирани по реда на ЗУНК, договорени до 31.XII.1990 г., ПМС № 244/91 г., ПМС №186/93 г. и ПМС № 3/94 г., могат да ги използват като платено средство в приватизационните сделки.

Съгласно ПМС № 22/95 г. държавни дългосрочни облигации, емитирани по ЗУНК, могат да се използват за погасяване на задълженията на държавни предприятия, фирми и търговски дружества към държавата, преформирани по реда на чл. 10 от ЗУНК. При погасяване на задълженията държавните дългосрочни облигации се приемат по номинал – за облигациите, деноминирани в шатски долари, и 80% от номинала – за облигациите, деноминирани в левове. Главниците са по фактически данни към 31 март 2003 г.

## Предстоящи плащания по ДЦК през май 2003 г.

(ХИЛ. ЛВ.)

ДЦК	понеделник	вторник	сряда	четвъртък	петък
				<b>1</b>	<b>2</b>
бонове					
	<b>5</b>	<b>6</b>	<b>7</b>	<b>8</b>	<b>9</b>
целеви облигации		13.1	29.5	16.2	297.5
	<b>12</b>	<b>13</b>	<b>14</b>	<b>15</b>	<b>16</b>
облигации ГДЦК (левови)					
	<b>19</b>	<b>20</b>	<b>21</b>	<b>22</b>	<b>23</b>
целеви облигации		14.6 3124.1	15.6	19.3 2079.8	295.7
	<b>26</b>	<b>27</b>	<b>28</b>	<b>29</b>	<b>30</b>
бонове ГДЦК (левови)	12000.0 869.1				

**Забележка:** Когато определеният за плащане ден е неработен, плащането се извършва на следващия работен ден.

## Календар на емисиите ДЦК през май 2003 г.

Дата на аукциона	Дата на емисията	Дата на падежа	Срок на емисията	Предвиден обем (лв.)	Общ номинал на емисията (лв.)
*07.05.2003	05.02.2003	05.02.2010	7 годишна	20 000 000	120 000 000
26.05.2003	28.05.2003	28.08.2003	3 месечна	12 000 000	
<b>ОБЩО, в т. ч.:</b>				<b>32 000 000</b>	
<b>бонове</b>				<b>12 000 000</b>	
<b>облигации</b>				<b>20 000 000</b>	

\* Емисия от отворен тип.

Министерството на финансите си запазва правото при необходимост да нанесе корекции в обявения календар.

Размерът на вътрешния дълг в края на март възлиза на 2 290 599.5 хил. лв., в това число вътрешен държавен дълг – 2 289 407.5 хил. лв. В общия размер на дълга дялът на ДЦК за финансиране на бюджетния дефицит е 74%, а на ДЦК, емитирани във връзка със структурната реформа – 25.9%. Дялът на вътрешния държавногарантиран дълг е 0.1% (графика 13).

Сумата на ДЦК за финансиране на дефицита в края на изтеклия месец е 1 695 995.1 хил. лв. Емитираните ценни книжа са на стойност 393 440.7 хил. лв., като от тях 4409.3 хил. лв. са продадени пряко на физически лица. Изплатените ценни книжа са за 159 715.6 хил. лв., като от тях 54 716.1 хил. лв. са по краткосрочни бонове. В резултат от извършените операции в матуритетната структура на ДЦК за финансиране на дефицита се наблюдава значително увеличение на дела на 7-годишните облигации от 23.90% до 29.01%, но за сметка на тях при всички останали видове ДЦК се наблюдава намаление на относителния им дял (графика 14). Среднопретегленият матуритет на ДЦК за финансиране на дефицита е 4 години и 11 месеца. Държавните ценни книжа, емитирани за структурната реформа, към края на разглеждания период достигнаха до 593 412.4 хил. лв. През месеца за погасяване на задължения към държавата по ЗУНК са използвани доларови ЗУНК облигации в размер на 252.7 хил. щ. д.

Движението на дълга през месеца доведе и до разместване във валутната му структура (графика 15). Дялът на ДЦК в левове и в щатски долари спадна съответно до 66.43% и 14.05%, за сметка на дела на ДЦК в евро, който нарасна на 19.52%. Матуритетната структура също претърпя известни изменения. Краткосрочните и средносрочните ДЦК намаляха и достигнаха съответно 4.89% и 42.82%, за сметка на дългосрочните ДЦК, които съществено се увеличиха и достигнаха 52.29% (графика 16). Дялът на ДЦК с фиксиран лихвен купон е 74.08%, а на тези с плаващ лихвен купон – 25.92%.

От началото на годината са изплатени 38 093.2 хил. лв. лихви и отстъпки. По ДЦК за финансиране на дефицита са изплатени 29 671.7 хил. лв., или 77.9% от общата сума на лихвите и отстъпките (графика 19). С най-голям относителен дял са разходите по петгодишните облигации – 36.18%, следвани от тези по тригодишните – 28.97%.

## Вътрешен дълг

(хил. лв./хил. евро/хил. щ. д.)

Структура на дълга	Размер на дълга към 31.12.2002 г.	Изменение на дълга през 2003 г.		Размер на дълга към 31.03.2003 г.
		увеличение	намаление	
<b>I. ДЪЛГ ПО ДЪРЖАВНИ ЦЕННИ КНИЖА, ЕМИТИРАНИ ЗА ФИНАНСИРАНЕ НА БЮДЖЕТНИЯ ДЕФИЦИТ</b>				
1. ДЦК, емитирани през 1998 г.	4 090.9	-	-	4 090.9
5-годишни	4 090.9	-	-	4 090.9
2. ДЦК, емитирани през 1999 г.	2 659.7	-	-	2 659.7
5-годишни	2 659.7	-	-	2 659.7
3. ДЦК, емитирани през 2000 г.	179 719.4	50 000.0	-	129 719.4
3-годишни	139 929.7	50 000.0	-	89 929.7
5-годишни	39 789.7	-	-	39 789.7
4. ДЦК, емитирани през 2001 г.	480 853.1	54 653.4	-	426 199.7
4.1. Средносрочни	451 915.5	54 653.4	-	397 262.1
2-годишни	211 958.6	54 653.4	-	157 305.2
5-годишни	239 956.9	-	-	239 956.9
4.2. Дългосрочни	28 937.6	-	-	28 937.6
7-годишни	28 937.6	-	-	28 937.6
5. ДЦК, емитирани през 2002 г.	794 946.9	55 062.2	-	739 884.6
5.1. Краткосрочни	111 748.7	54 716.1	-	57 032.6
3-месечни	35 676.8	35 676.8	-	-
12-месечни	76 071.8	19 039.3	-	57 032.6
5.2. Средносрочни	363 847.6	346.1	-	363 501.4
2-годишни	15 709.9	346.1	-	15 363.8
3-годишни	174 103.5	-	-	174 103.5
5-годишни	174 034.2	-	-	174 034.2
5.3. Дългосрочни	319 350.6	-	-	319 350.6
7-годишни	237 780.3	-	-	237 780.3
10-годишни	81 570.3	-	-	81 570.3
6. ДЦК, емитирани през 2003 г.	-	393 440.7	-	393 440.7
6.1. Краткосрочни	-	54 944.5	-	54 944.5
3-месечни	-	35 773.7	-	35 773.7
12-месечни	-	19 170.8	-	19 170.8
6.2. Средносрочни	-	83 134.0	-	83 134.0
3-годишни	-	28 134.0	-	28 134.0
5-годишни	-	55 000.0	-	55 000.0
6.3. Дългосрочни	-	255 362.2	-	255 362.2
7-годишни	-	225 362.2	-	225 362.2
деноминирани в евро (левава равностойност)	-	205 362.2	-	205 362.2
10-годишни	-	30 000.0	-	30 000.0
<b>ВСИЧКО РАЗДЕЛ I</b>	<b>1 462 270.1</b>	<b>393 440.7</b>	<b>159 715.6</b>	<b>1 695 995.1</b>

**II. ДЪЛГ ПО ДЪРЖАВНИ ЦЕННИ КНИЖА, ЕМИТИРАНИ ЗА СТРУКТУРНАТА РЕФОРМА**

A1. Държавни дългосрочни облигации, емитирани по реда на ПМС № 244/1991 г.	2 476.6	275.2	2 201.4
A2. Държавни дългосрочни облигации, емитирани по реда на ПМС № 234/1992 г.	1 907.7	-	1 907.7

(продължава)

(продължение)

А3. Държавни дългосрочни облигации, емитирани по реда на чл. 4 и 5 от ЗУНК/1993 г.			
в левове	6 890.0		6 890.0
деноминирани в щатски долари	195 836.5	16 651.4	179 185.1
левава равностойност	369 143.9		321 665.9
деноминирани в евро	126 803.5	4 168.8	7 459.0
левава равностойност	248 006.0		241 570.8
А4. Държавни дългосрочни облигации, емитирани по реда на ПМС № 3/1994 г.			
	739.3		739.3
<hr/>			
ВСИЧКО А	629 163.5		574 975.2
<hr/>			
Б. ДЦК, емитирани в левове по реда на чл. 8 и 9 от ЗДЗВСТЪ/1996 г.			
	18 437.3		18 437.3
ДЦК, емитирани през 1996 г.	1 876.0		1 876.0
ДЦК, емитирани през 1997 г.	16 561.3		16 561.3
<hr/>			
ВСИЧКО Б	18 437.3		18 437.3
<hr/>			
ВСИЧКО РАЗДЕЛ II	647 600.8		593 412.4
<hr/>			
ОБЩ РАЗМЕР НА ДЪРЖАВНИЯ ДЪЛГ	2 109 870.8		2 289 407.5
<hr/>			
III. ВЪТРЕШНИ ДЪРЖАВНИ ГАРАНЦИИ	1 881.2		1 192.0
<hr/>			
ОБЩ РАЗМЕР НА ВЪТРЕШНИЯ ДЪЛГ	2 111 752.0		2 290 599.5
<hr/>			

**Забележки:**

Дългът е представен на база касови потоци.

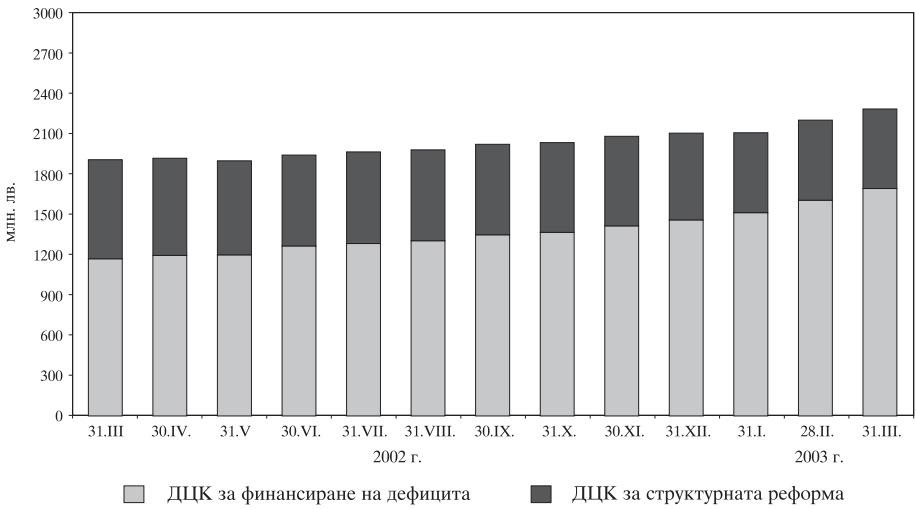
Траншовете от МВФ се отпускат на централната банка, която впоследствие ги предоставя на правителството съгласно чл. 45 от Закона за БНБ. В резултат от това кредитите, предоставени от БНБ на МФ, представляват вътрешен дълг за правителството към БНБ, от една страна, и външен дълг за БНБ към МВФ – от друга.

В месечния бюлетин дългът към МВФ е представен само в структурата на външния дълг и е изключен от вътрешния дълг. Това е направено поради възникването на грешки при ползването на информация за дълга.

Левовата равностойност на дълга, деноминиран във валута, е изчислена по курса на съответната валута към лева в края на съответния месец:

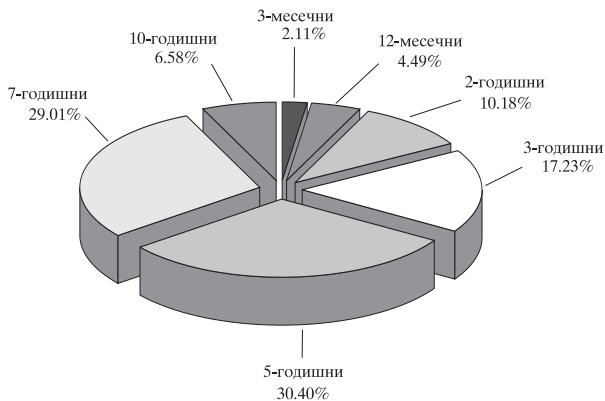
за 31 декември 2002 г. – 1 щ. д. за 1.88496 лв., 1 евро за 1.95583 лв.  
за 31 март 2003 г. – 1 щ. д. за 1.79516 лв., 1 евро за 1.95583 лв.

## Изменение на вътрешния държавен дълг



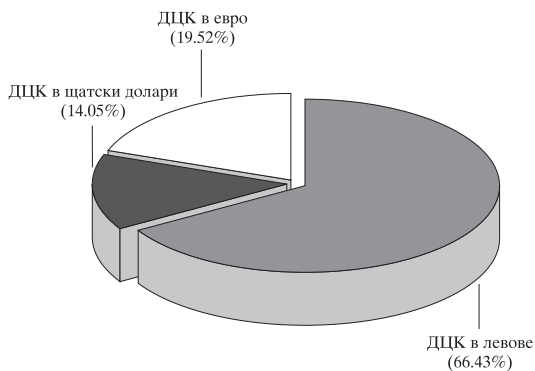
Графика 14

## ДЦК за финансиране на бюджетния дефицит в обращение към 31 март

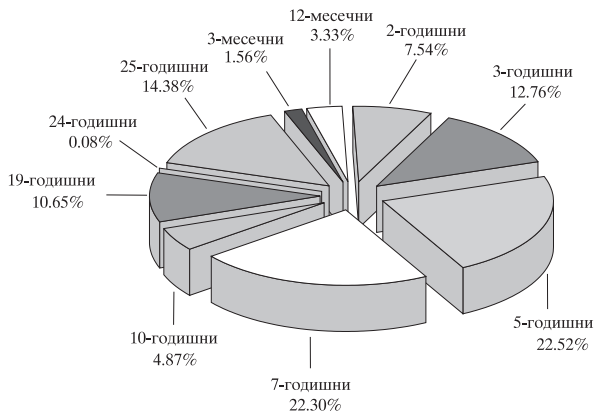


**Забележка:** Среднопретегленият матуритет на ДЦК, емитирани за финансиране на бюджетния дефицит, е 4 години и 11 месеца.

### Валутна деноминация на ДЦК в обращение към 31 март

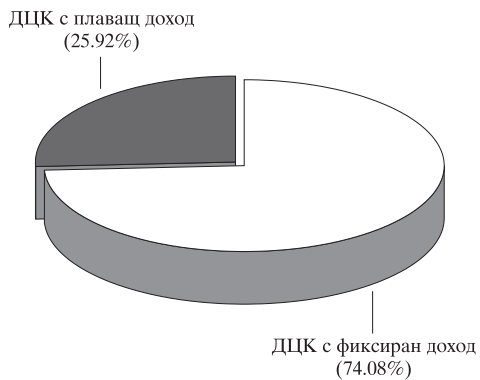


### Остатъчен срок на ДЦК в обращение към 31 март





**Съотношение между ДЦК с фиксиран и с плаващ доход  
в обращение към 31 март**



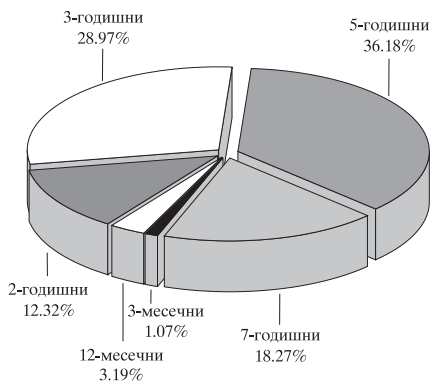
## Разходи по вътрешния дълг за периода 1 януари – 31 март 2003 г.

(хил. лв.)

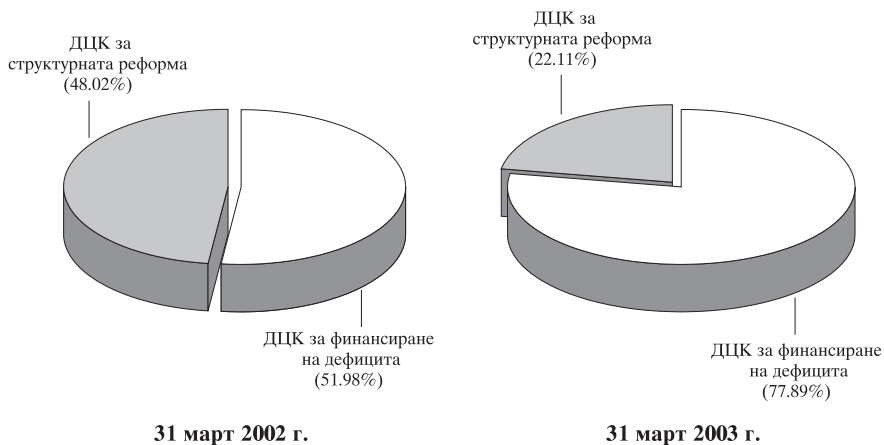
Структура на дълга	Размер на изплатените лихви (отстъпки)
<b>I. ДЪЛГ ПО ДЪРЖАВНИ ЦЕННИ КНИЖА, ЕМИТИРАНИ ЗА ФИНАНСИРАНЕ НА БЮДЖЕТНИЯ ДЕФИЦИТ</b>	
1. ДЦК, емитирани 1999 г.	89.8
5-годишни	89.8
2. ДЦК, емитирани 2000 г.	3 440.5
3-годишни	3 440.5
3. ДЦК, емитирани 2001 г.	8 277.1
3.1. Средносрочни*	8 277.1
2-годишни	3 437.7
5-годишни	4 839.5
4. ДЦК, емитирани 2002 г.	18 273.0
4.1. Краткосрочни	1 283.9
3-месечни	323.2
12-месечни	960.7
4.2. Средносрочни	11 494.3
2-годишни	268.1
3-годишни	5 273.3
5-годишни	5 952.9
4.3. Дългосрочни	5 494.8
7-годишни	5 494.8
5. ДЦК, емитирани 2003 г.	-408.7
5.1. Дългосрочни	-408.7
5-годишни	-107.5
7-годишни	-301.2
деноминирани в евро (левава равностойност)	-301.2
<b>ВСИЧКО РАЗДЕЛ I</b>	<b>29 671.7</b>
<b>II. ДЪЛГ ПО ДЦК, ЕМИТИРАНИ В РЕЗУЛТАТ НА СТРУКТУРНАТА РЕФОРМА</b>	
A. Дълг по ДЦК, емитирани за уреждане на необслужваните кредити на държавни предприятия към банките	
1. Облигации, емитирани по реда на ПМС 244/1991 г.	57.7
2. Облигации, емитирани по реда на ПМС 186/1992 г.	34.9
3. Облигации, емитирани по реда на чл. 4 и чл. 5 от ЗУНК/1993 г.	8 180.3
левои	0.0
деноминирани в щатски долари (в лв. по курса за деня)	3 858.7
деноминирани в евро (в лв. по фиксирания курс)	4 321.6
<b>Всичко раздел А</b>	<b>8 273.0</b>
Б. Дълг по ДЦК, емитирани по реда на чл. 8 и 9 от ЗДЗВСТБ/ 1996 г.	148.5
<b>Всичко раздел Б</b>	<b>148.5</b>
<b>ВСИЧКО РАЗДЕЛ II</b>	<b>8 421.5</b>
<b>ОБЩО РАЗХОДИ ПО ДЪРЖАВНИЯ ДЪЛГ</b>	<b>38 093.2</b>
<b>III. ДЪРЖАВНО ГАРАНТИРАН ДЪЛГ</b>	<b>0.0</b>
<b>ОБЩО РАЗХОДИ ПО ВЪТРЕШНИЯ ДЪЛГ</b>	<b>38 093.2</b>

\* Включени са и приходите от лихви по отворените емисии средносрочни ценни книжа.

### Структура на разходите по ДЦК, емитирани за финансиране на бюджетния дефицит



### Структура на разходите по вътрешния дълг



Външният дълг към края на март възлиза на 7807.3 млн. евро. Съответно държавният дълг е 7425.4 млн. евро, а държавногарантираният – 381.9 млн. евро.

През месеца новото външно финансиране е 3519.4 хил. лв., от тях 1711.8 хил. лв. са получени от държавногарантирани заеми и 1130.5 хил. лв. са получени по държавни инвестиционни заеми. Плащания по дълга са 79 043.1 хил. лв., като 61 323.4 хил. лв. са погашения по главници и 17 719.7 хил. лв. – лихви. В основната си част погашенията са извършени към Парижкия клуб – 43 084.9 хил. лв. и към МВФ – 10 748.4 хил. лв. Платените лихви в по-голямата си част са към Парижкия клуб – 9979.7 хил. лв., по държавни инвестиционни заеми – 2884.1 хил. лв. и по държавногарантирани заеми – 2615.1 хил. лв.

От началото на годината получените заеми са на стойност 107 111.1 хил. лв., като 64 805 хил. лв. са от МВФ, 32 015.3 хил. лв. от държавни инвестиционни заеми и 10 290.8 хил. лв. от държавногарантирани заеми. Плащанията по дълга са 639 448.6 хил. лв., от тях 280 384.7 са погашения по главница. Най-големи суми са изплатени по брейди облигации – 92 154.4 хил. лв., по Парижкия клуб – 78 628.3 хил. лв. и държавногарантирани заеми – 31 547.1 хил. лв. Нетното външно финансиране към края на март е отрицателно (-173 273.6 хил. лв.).

В структурата на дълга като цяло няма съществени промени в резултат от извършени операции. Деноминираният в други валути дълг е 15.5%, а дългът в евро и в долари съответно е 31.5% и 53.0%. Лихвената структура търпи съвсем лека промяна. Съотношението между дълга с плаващи лихви и дълга с фиксирани лихви е 62.8% към 37.2%. Средният остатъчен срок на дълга е 10 години и 6 месеца, като се наблюдава известно намаление на дълга в диапазона от 1 до 5 години и увеличение на този от 5 до 10 години.

Делът на дълга по брейди облигациите възлиза на 28.7%, делът на други облигации е – 28.1%, а този към МВФ леко намалява и достига 12.4%. Задълженията към Световната банка са 10.2%, към Парижкия клуб – 3.1%, към Европейския съюз – 5.0%, а държавногарантираните кредити са 4.9%.

## Външен дълг

(млн. евро)

Структура	към 31.XII.2002 г.	към 31.I.2003 г.	към 28.II.2003 г.	към 31.III.2003 г.
Държавен дълг	7 623.3	7 498.5	7 505.9	7 425.4
I. Облигации	4 646.4	4 453.2	4 464.0	4 428.6
1. Брейди облигации	2 398.7	2 254.1	2 261.2	2 237.8
2. Други облигации	2 247.7	2 199.1	2 202.8	2 190.8
II. Кредити	2 976.9	3 045.3	3 041.9	2 996.8
1. Парижки клуб	284.5	282.5	264.8	242.2
2. Световна банка	836.1	814.4	804.6	798.4
2.1. Световна банка	716.9	699.6	691.8	687.2
2.2. JVIC (JEXIM)	119.2	114.8	112.8	111.2
3. G-24	48.9	47.8	48.1	47.9
4. Европейски съюз	390.0	390.0	390.0	390.0
5. МВФ	990.9	962.4	984.7	971.0
6. Други	129.2	129.2	129.2	129.2
7. Държавни инвестиционни заеми	236.1	359.6	362.6	360.5
7.1. Световна банка	69.0	71.6	72.3	72.4
7.2. ЕИБ	122.5	189.2	189.5	188.4
7.3. ЕБВР	26.2	40.2	40.2	39.9
7.4. Други	18.4	58.7	60.5*	59.8
8. Активирани държавни гаранции	61.2	59.2	58.0	57.7
8.1. Световна банка	48.7	47.5	46.1	46.0
8.2. ЕИБ	2.6	2.3	2.3	2.3
8.3. Други	9.9	9.5	9.5	9.4
Държавногарантиран дълг	530.5	395.3	386.0	381.9
1. Световна банка	137.1	132.7	129.7	128.6
2. ЕИБ	115.8	48.4	50.4	47.5
3. ЕБВР	60.7	40.5	40.6	41.1
4. Други	216.8	173.7	165.3*	164.5
ОБЩ РАЗМЕР НА ВЪНШНИЯ ДЪЛГ	8 153.7	7 893.8	7 891.8	7 807.3
ОБЩ РАЗМЕР НА ВЪНШНИЯ ДЪЛГ (млн. щ. д.)	8 460.3	8 538.0	8 509.0	8 506.0

### Забележки:

1. Размерът на дълга е представен на база касови потоци.
2. Извършено е разместване на кредити между групите *Държавни инвестиционни заеми* и *Държавногарантиран дълг* съгласно разпоредбите на Закона за държавния дълг (обн., ДВ, бр. 93 от 1.X.2002 г.).
3. Траншовете от МВФ се отпускат на централната банка, която впоследствие ги предоставя на правителството съгласно чл. 45 от Закона за БНБ. В резултат на това кредитите, предоставени от БНБ на МФ, представляват вътрешен дълг за правителството към БНБ, от една страна, и външен дълг за БНБ към МВФ – от друга. В месечния бюлетин дългът към МВФ е представен само в структурата на външния дълг и е изключен от вътрешния дълг. Това е направено поради възникването на грешки при ползването на информация за дълга.
4. Преизчислението на дълга в щатски долари и евро е по централния курс на БНБ за съответните валути към българския лев за последния работен ден на периода.
5. Данните за последния месец са предварителни.

\* Актуализирани данни.

## Ново външно финансиране и извършени плащания по външния дълг към 31 март

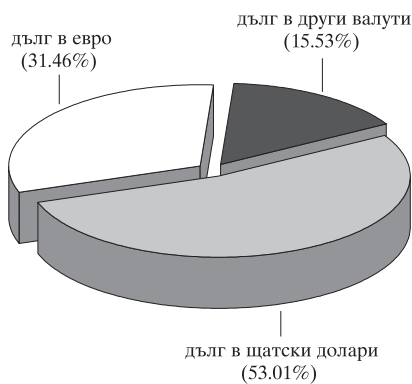
(хил. лв.)

Структура	Получени кредити (траншове)	Извършени плащания, в т. ч.	
		погашения	лихви
<b>Държавен дълг</b>	<b>96 820.3</b>	<b>248 837.5</b>	<b>351 556.5</b>
I. Облигации	-	92 154.4	298 324.5
1. Брейди облигации	-	92 154.4	61 792.5
2. Други облигации	-	-	236 532.0
II. Кредити	96 820.3	156 683.1	53 232.0
1. Парижки клуб	-	78 628.3	10 804.1
2. Световна банка	-	24 030.7	8 984.2
2.1. Световна банка	-	16 902.2	7 832.8
2.2. ЖВІС (JEXIM)	-	7 128.5	1 151.4
3. Г-24	-	-	315.7
4. Европейски съюз	-	-	7 179.6
5. МВФ	64 805.0	30 141.3	12 359.8
6. Други	-	-	-
7. Държавни инвестиционни заеми	32 015.3	19 865.1	11 634.1
7.1. Световна банка	8 037.9	904.0	822.9
7.2. ЕИБ	19 496.4	11 320.5	8 016.6
7.3. ЕБВР	-	7 640.6	1 856.6
7.4. Други	4 480.9	-	938.0
8. Активирани държавни гаранции	-	4 017.9	1 954.5
8.1. Световна банка	-	3 599.6	1 778.0
8.2. ЕИБ	-	418.3	176.5
8.3. Други	-	-	-
<b>Държавногарантиран дълг</b>	<b>10 290.8</b>	<b>31 547.1</b>	<b>7 507.4</b>
1. Световна банка	-	6 339.2	3 212.5
2. ЕИБ	3 911.7	5 648.7	2 548.2
3. ЕБВР	1 780.5	-	22.4
4. Други	4 598.6	19 559.3	1 724.4
<b>ОБЩ РАЗМЕР</b>	<b>107 111.1</b>	<b>280 384.7</b>	<b>359 063.9</b>

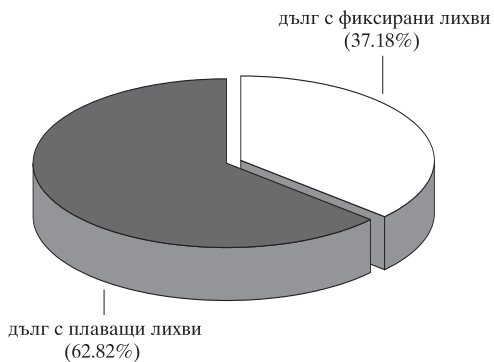
### Забележки:

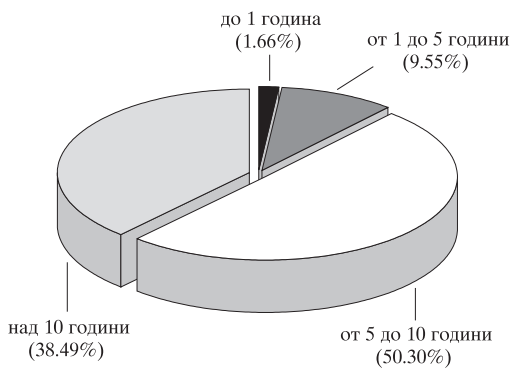
1. Левовата равностойност на полученото ново външно финансиране и извършените плащания е изчислена по централния курс на БНБ на съответните чуждестранни валути към лева, валиден до 16 часа в деня на извършване на съответното плащане.
2. Данните са неокончателни.

### Валутна структура на външния дълг към 31 март



### Лихвена структура на външния дълг към 31 март



**Остатъчен срок на външния дълг към 31 март**

**Забележка:** Среднопретегленият остатъчен срок на външния дълг е 10 години и 6 месеца.



Общият размер на държавния и държавногарантиран дълг в края на март възлиза на 8978.4 млн. евро, от който вътрешен – 1171.2 млн. евро и външен – 7807.3 млн. евро. Намалението на дълга в абсолютна стойност спрямо предходния месец е 40.1 млн. евро, което се дължи основно на извършените погашения през месеца.

Стойността на ключовия макроикономически показател, идентифициращ съотношението *дълг/БВП* в края на март е 49.8%, което представлява леко намаление от 0.2% спрямо февруари 2003 г. При разграничение на този показател по признак *вътрешен дълг/БВП* и *външен дълг/БВП* стойностите му съответно са 6.5% и 43.3%.

В структурата на дълга относителният дял на вътрешния дълг е 13%, а на външния – 87% (графика 23). Запазва се наблюдаваната тенденция за нарастване дела на вътрешния дълг. Вследствие на провежданата политика по преодоляване на съществуващия дисбаланс между вътрешния и външния дълг на страната се поддържа положително вътрешно и отрицателно външно нетно финансиране.

Във валутната структура на дълга има известни промени спрямо предходния месец. В края на март делът на дълга в щатски долари остава на сравнително високо ниво и възлиза на 47.9% , но в сравнение миналия месец се забелязва намаление с 0.3 пункта. През месеца дългът в евро бележи известно увеличение от 29.3% до 29.9 % , а дългът в левове и дългът в други валути търпят леки колебания (графика 24).

В структурата на дълга по видове кредитори все още с най-голям относителен дял е дългът към Лондонския клуб (брейди облигациите) – 24.9%, следван от други облигации (глобалните облигации, заменили част от брейди дълга, и еврооблигациите) – 24.4%, вътрешния дълг (ДЦК) – 13% и МВФ – 10.8% (графика 25). При анализа на структурата на дълга не се наблюдават съществени промени спрямо февруари 2003 г. Продължава тенденцията за увеличаване на дела на емисиите на вътрешен дълг.

Състоянието на лихвената структура на дълга в края на март отбелязва леко намаление на дълга с плаващи лихви от 58.4% до 58% за сметка на този с фиксирани лихви – 42% (графика 26). Оптимизирането на това съотношение е един от приоритетите на провежданата дългова политика, както и минимизиране влиянието на лихвения риск и осигуряване на поносима лихвена натовареност на държавния бюджет.

Извършените плащания по държавния и държавногарантиран дълг от началото на настоящата година възлизат на 872.5 млн. лв., от които по вътрешния – 234.4 млн. лв. и по външния – 638.1 млн. лв. (графика 27). С най-голям относителен дял при плащанията през март са тези по Парижкия клуб, МВФ, държавногарантираните заеми, а по вътрешния дълг основните погашения са по ДЦК, емитирани за финансиране на бюджетния дефицит.

Валутната композиция на извършените плащания по дълга към края на март показва превес на плащанията в щатски долари – 290 млн. лв. и в евро – 239.4 млн. лв., следвани от тези в левове – 234.4 млн. лв. (графика 28).

## Размер на държавния и държавногарантирания дълг

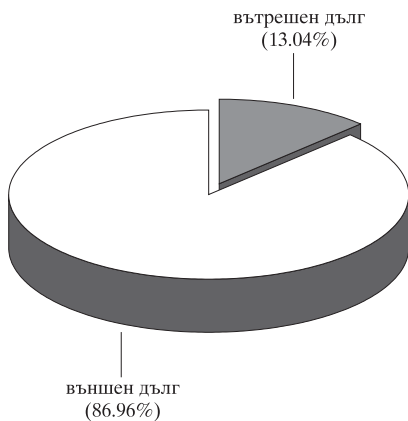
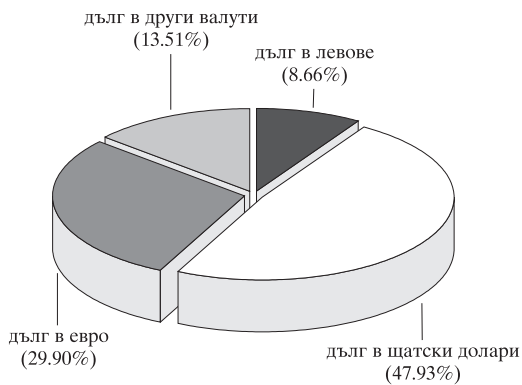
(млн. евро)

Структура	към 31.XII.2002 г.	към 31.I.2003 г.	към 28.II.2003 г.	към 31.III.2003 г.
<b>Вътрешен дълг</b>	<b>1 079.7</b>	<b>1 080.6</b>	<b>1 128.6</b>	<b>1 171.2</b>
I. Държавен дълг	1 078.7	1 079.7	1 127.8	1 170.6
1. ДЦК, емитирани за финансиране на бюджетния дефицит	747.6	774.8	822.4	867.1
2. ДЦК, емитирани за структурната реформа	331.1	304.9	305.4	303.4
II. Държавногарантиран дълг	1.0	0.9	0.8	0.6
<b>Външен дълг</b>	<b>8 153.7</b>	<b>7 893.8</b>	<b>7 891.8</b>	<b>7 807.3</b>
I. Държавен дълг	7 623.3	7 498.5	7 505.9	7 425.4
1. Облигации	4 646.4	4 453.2	4 464.0	4 428.6
2. Кредити	2 976.9	3 045.3	3 041.9	2 996.8
Държавни инвестиционни заеми	236.1	359.6	362.6	360.5
Активирани държавни гаранции	61.2	59.2	58.0	57.7
II. Държавногарантиран дълг	530.5	395.3	386.0	381.9
<b>Общо дълг</b>	<b>9 233.4</b>	<b>8 974.4</b>	<b>9 020.4</b>	<b>8 978.4</b>
<b>Общо дълг /БВП (%)</b>	<b>55.6</b>	<b>49.7</b>	<b>50.0</b>	<b>49.8</b>
Вътрешен дълг/БВП (%)	6.5	6.0	6.3	6.5
Външен дълг/БВП (%)	49.1	43.8	43.7	43.3

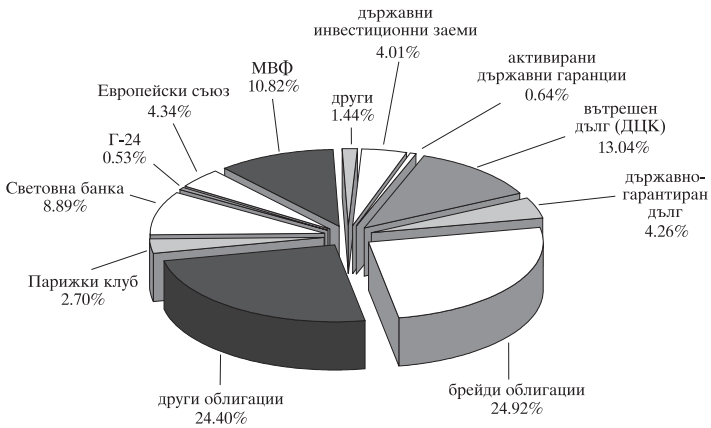
### Забележка:

Размерът на дълга е представен на база касови потоци. Външният дълг е представен на база касови потоци от 1 януари 2003 г.

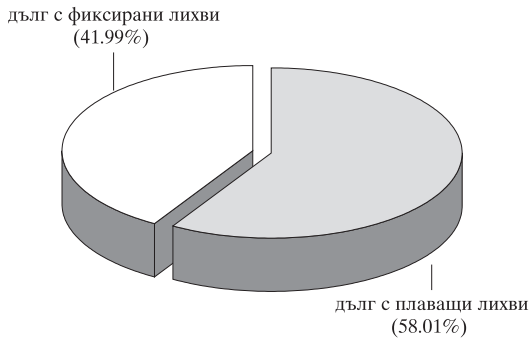
За изчисляване е използвана актуализирана прогноза за БВП за 2003 г. – 35 285.5 млн. лв. и БВП за 2002 г. – 32 466 млн. лв.

**Структура на дълга към 31 март****Валутна структура на дълга към 31 март**

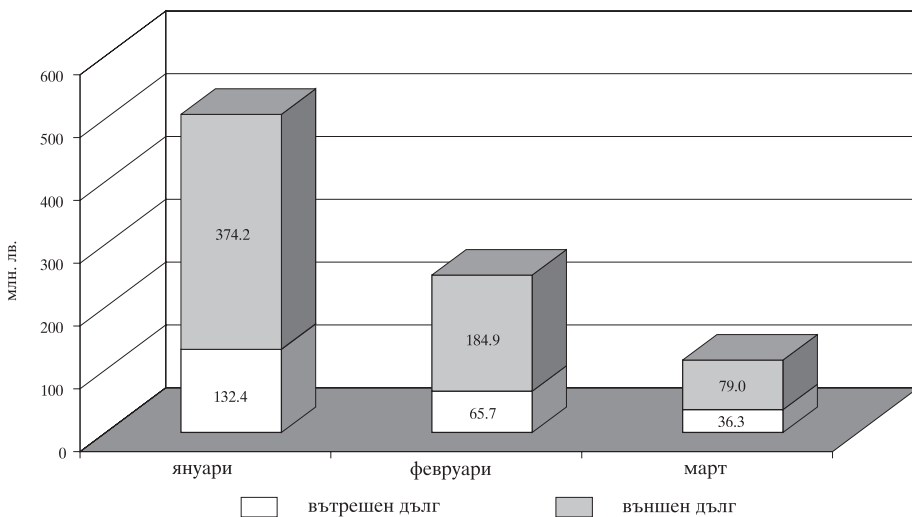
### Структура на дълга по кредитори към 31 март



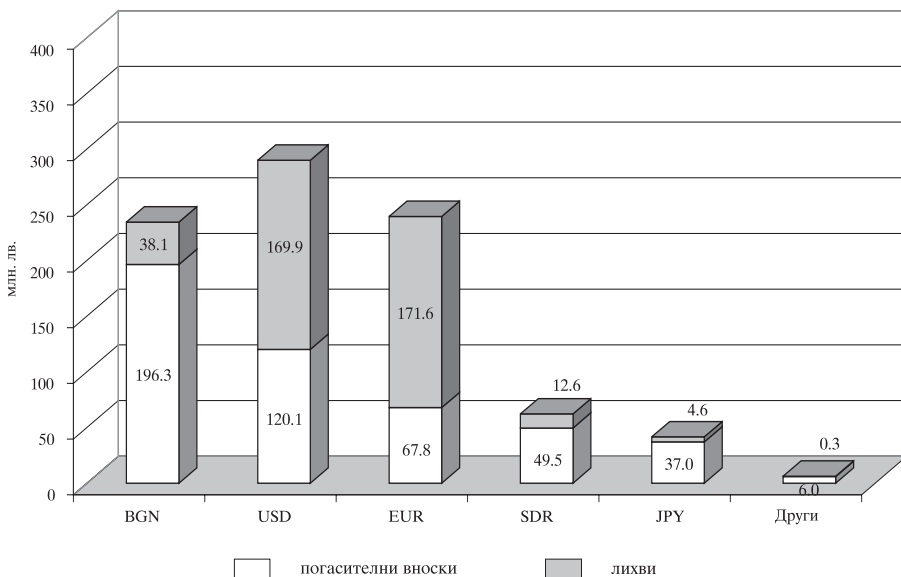
### Лихвена структура на дълга към 31 март



## Извършени плащания по дълга



## Валутна композиция на извършените плащания по дълга по видове валути към 31 март



## ДЦК, емитирани на вътрешния пазар, притежавани от нерезиденти

(хил. лв.)

Видове ДЦК	31.XII. 2002 г.	2003 г.	
		31.I.	28.II.
ДЦК, емитирани за финансиране на бюджетния дефицит	0.1	0.1	0.1
ДЦК, емитирани за структурната реформа	71 326.7	66 848.8	66 869.9
– в щатски долари	7 368.0	6 652.4	6 673.4
– в евро	63 958.7	60 196.4	60 196.4
<b>Общо</b>	<b>71 326.8</b>	<b>66 848.9</b>	<b>66 870.0</b>

## ДЦК, емитирани на международния пазар, притежавани от резиденти

(хил. щ. д.)

Видове ДЦК	31.XII. 2002 г.	2003 г.	
		31.I.	28.II.
Брейди облигации	69.4	71.0	73.9
Еврооблигации	74.4	72.8	69.4
Глобални облигации	189.2	197.2	199.1
– в евро	136.3	140.7	140.4
– в щатски долари	52.9	56.6	58.6
<b>Общо</b>	<b>332.9</b>	<b>341.0</b>	<b>342.4</b>

## СТРУКТУРА НА ОБЩИНСКИЯ ДЪЛГ И СОЦИАЛНООСИГУРИТЕЛНИТЕ ФОНДОВЕ

### Размер на общинския дълг и общинските гаранции

(хил. лв.)

Структура	към 31.XII.2003 г.
<b>I. Вътрешен общински дълг и общински гаранции</b>	<b>44 559.33</b>
<i>1. Общински дълг</i>	<i>42 304.23</i>
1.1 Емисии на ценни книжа (по номинална стойност към съответния период)	9 164.70
1.2 Заеми от банки и други финансови институции	9 052.02
1.3 Заеми от републиканския бюджет	11 169.60
1.4 Заеми от извънбюджетни сметки и фондове	10 080.86
1.5 Заеми от други общини	-
1.6 Активирани общински гаранции	-
1.7 Други	2 837.06
<i>2. Общински гаранции.</i>	<i>2 255.10</i>
<b>II. Външен общински дълг и общински гаранции</b>	<b>4 205.04</b>
<i>1. Общински дълг</i>	<i>4 205.04</i>
1.1 Заеми от банки и други финансови институции	4 205.04
<i>2. Общински гаранции</i>	<i>-</i>
<b>III. Общ размер на общинския дълг и общинските гаранции</b>	<b>48 764.38</b>

### Дълг на социалноосигурителните фондове

(хил. лв.)

Структура	2002 г.	2003 г.		
	към 31.12.	към 31.01.	към 28.02.	към 31.03.
<b>Вътрешен дълг</b>	<b>37 482.3</b>	<b>37 397.1</b>	<b>37 403.5</b>	<b>37 382.6</b>
I. Национален осигурителен институт	37 482.3	37 397.1	37 403.5	37 382.6
1. Други*	37 482.3	37 397.1	37 403.5	37 382.6
2. Национална здравноосигурителна каса	-	-	-	-
3. Учителски пенсионен фонд	-	-	-	-
<b>Външен дълг</b>	<b>-</b>	<b>-</b>	<b>-</b>	<b>-</b>

**Забележка:**

\* Заемът е отпуснат от Министерство на финансите на Националния осигурителен институт, чрез подзаемно споразумение, сключено на основание кредитно споразумение между Република България и Международната банка за възстановяване и развитие (Световна банка) по проект „Администриране на социалното осигуряване“.