

МИНИСТЕРСТВО НА ФИНАНСИТЕ

ДЪРЖАВЕН ДЪЛГ

ДЕКЕМВРИ 2002 г.

ISSN 1311 – 0039

Материалите са получени за редакционна обработка на 16 януари 2003 г.

Информацията, публикувана в бюлетина, може да се ползва без специално разрешение, единствено с изричното позоваване на източника.

Издание на Министерството на финансите,
дирекция „Държавни и гарантирани от държавата дългове“, тел. 9859-2490, 9859-2491.

Предпечатна подготовка: „Печатни издания на БНБ“

Печат и книговезко изпълнение: Полиграфична база на БНБ.

СЪДЪРЖАНИЕ

1	Финансиране на бюджетния дефицит с емисии държавни ценни книжа	5
2	Динамика на вътрешния дълг	22
3	Динамика на външния дълг	30
4	Структура на държавния дълг	35

Използвани съкращения

БВП	– <i>брутен вътрешен продукт</i>
ГДЦК	– <i>гаранционни държавни ценни книжа</i>
ДЦК	– <i>държавни ценни книжа</i>
ЕБВР	– <i>Европейска банка за възстановяване и развитие</i>
ЕИБ	– <i>Европейска инвестиционна банка</i>
ЗБНБ	– <i>Закон за Българската народна банка</i>
ЗДБ	– <i>Закон за държавния бюджет</i>
ЗДЗВСТБ	– <i>Закон за държавна защита на влогове и сметки в търговските банки, за които БНБ е поискала откриване на производство по несъстоятелност</i>
ЗУНК	– <i>Закон за уреждане на необслужваните кредити, договорени до 31 декември 1990 г.</i>
ОЛП	– <i>основен лихвен процент</i>
ПЗР	– <i>преходни и заключителни разпоредби</i>
ПМС	– <i>Постановление на Министерския съвет</i>
СБ	– <i>Световна банка</i>
JBIC	– <i>Japan Bank for International Cooperation (Японска банка за международно сътрудничество)</i>
SDR	– <i>СПТ, специални права на тираж</i>

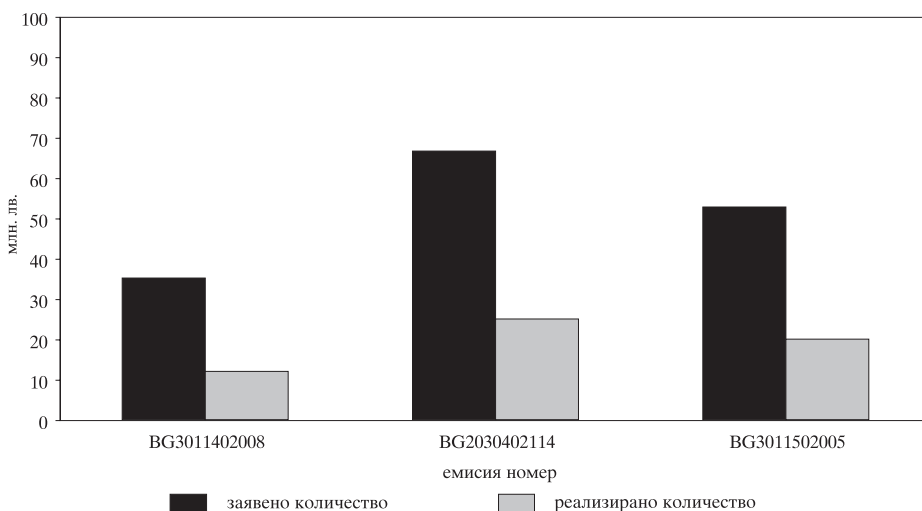
ФИНАНСИРАНЕ НА БЮДЖЕТНИЯ ДЕФИЦИТ С ЕМИСИИ ДЪРЖАВНИ ЦЕННИ КНИЖА

През декември Министерството на финансите в съответствие с обявения си емисионен календар за месеца реализира по Наредба № 5 три емисии на държавни ценни книжа. От реализираните емисии две са на съкровищни бонове, продавани с отстъпка от номинала (№ BG3011402008 и BG3011502005), и една емисия на средносрочни (3-годишни) съкровищни облигации от отворен тип (№ BG2030402114). За тригодишните съкровищни облигации през месеца се осъществи второ последно отваряне на емисията, чиято дата на емитиране беше през септември т. г.

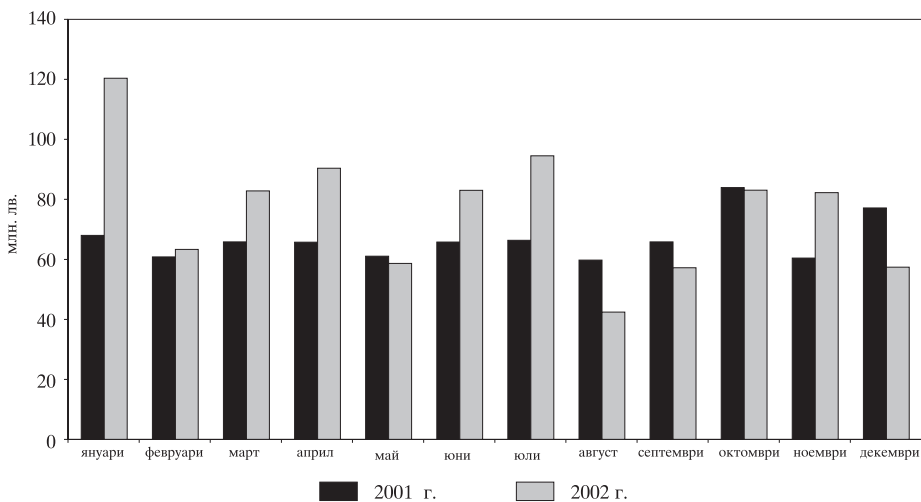
На аукционите първичните дилъри заявиха поръчки общо за 154 658 хил. лв., в т. ч. за тримесечни – 35 158 хил. лв., за дванадесетмесечни – 52 800 хил. лв. и за тригодишни – 66 700 хил. лв. (графика 1). Одобрените поръчки са с номинална стойност 57 000 хил. лв., в т. ч. тримесечни – за 12 000 хил. лв., дванадесетмесечни – за 20 000 хил. лв. и тригодишни – за 25 000 хил. лв. (графики 2 и 3). Коефициентът на покритие за реализираните през месеца емисии възлиза на 2.71, като за съответните видове ДЦК е, както следва: за тримесечни – 2.93, за дванадесетмесечни – 2.64 и за тригодишни – 2.67 (графика 4). Емитираните ДЦК през декември са с 19.69 млн. лв. по-малко в сравнение със същия период на 2001 г. (графика 2).

Графика 1


Заявено и реализирано количество ДЦК през декември



Реализирани емисии ДЦК



Структура и обем на ДЦК, емитирани за финансиране на бюджетния дефицит през декември



Забележка: Включени са и ДЦК от целеви емисии.

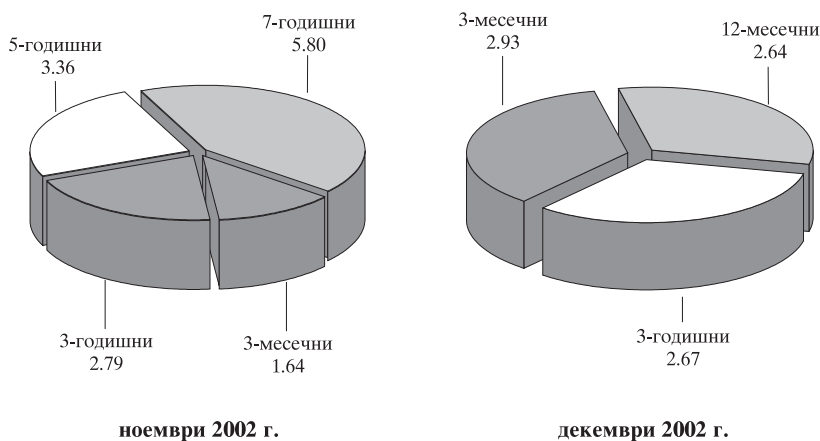
На първичния пазар доходността на тримесечните държавни ценни книжа отбелязва леко намаление – 3.31%. При дванадесетмесечните ценни книжа доходността от 5.36% намалява на 4.84% (понижение от 0.5 пункта). При тригодишните ДЦК постигнатата през месеца доходност е 5.71%, което представлява понижение с 0.2 пункта спрямо предходния месец (графики 5, 6 и 8).

През месеца настъпи падежът на една емисия съкровищни бонове от 2002 г. (№ BG3011002006).

През декември в обращение е пусната една емисия на двегодишни съкровищни облигации, предназначени за пряка продажба на граждани – емисия № 724 от 4 декември 2002 г. Емисията възлиза на обща номинална стойност 713.316 хил. лв. (графика 11). През месеца настъпи падежът на една емисия от 2000 г. на стойност 883.9 хил. лв. Обратно изкупените книжа през същия период възлизат на 245.4 хил. лв. (графика 12).

Графика 4

Коефициенти на покритие на реализираните емисии*



* Съотношение между заявено и реализирано количество ДЦК.

Цени за 100 лв. номинал на реализираните емисии

НОЕМВРИ 2002 г.

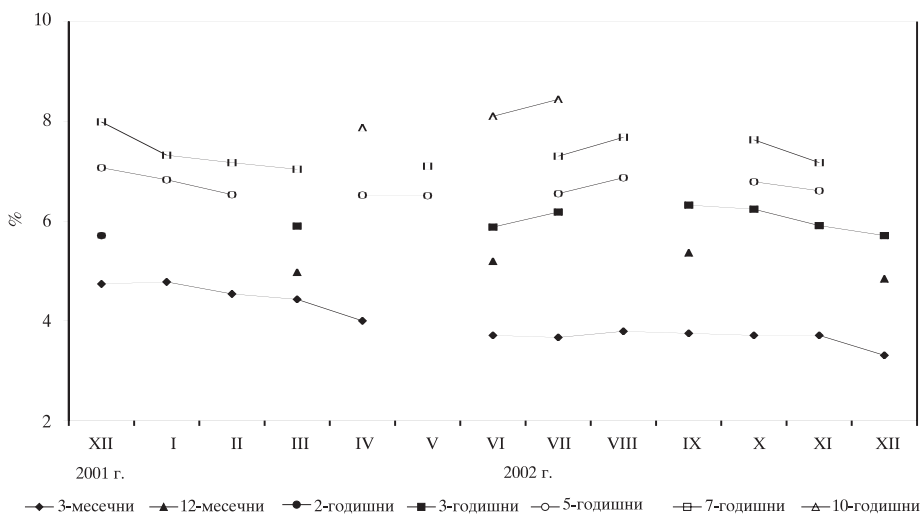
	3-месечни	3-годишни	5-годишни	7-годишни
	BG3011302000	BG2030302116	BG2030202118	BG2040302213
минимална	99.05	99.38	99.30	98.94
средна	99.06	99.57	99.52	99.09
максимална	99.18	100.11	101.44	101.00

ДЕКЕМВРИ 2002 г.

	3-месечни	12-месечни	3-годишни
	BG3011402008	BG3011502005	BG2030402114
минимална	99.15	95.27	100.60
средна	99.18	95.32	100.80
максимална	99.30	95.63	101.89

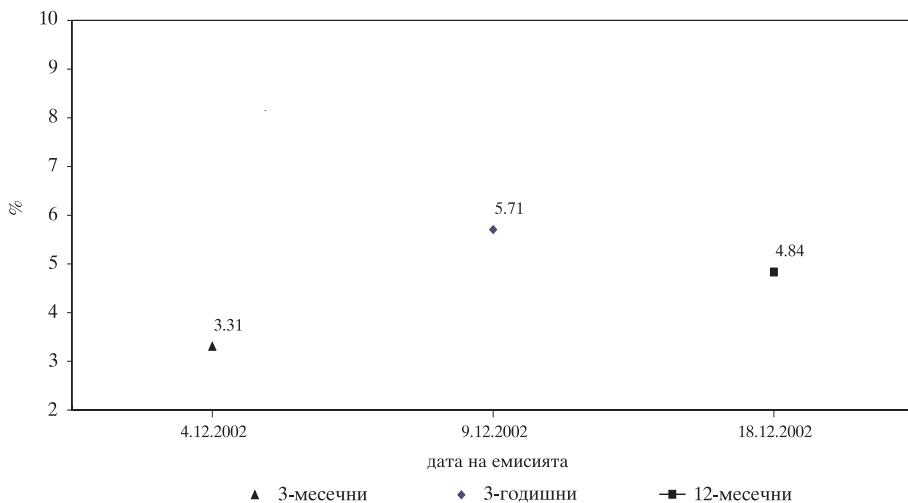
Графика 5

Доходност на ДЦК, постигната на първичния пазар



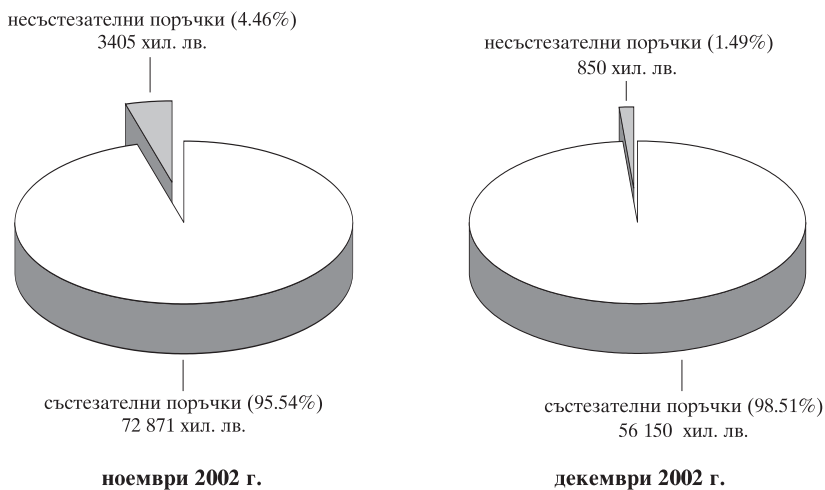
Забележка: Доходността е на ефективна годишна база.

Динамика на средната годишна доходност на ДЦК на първичния пазар

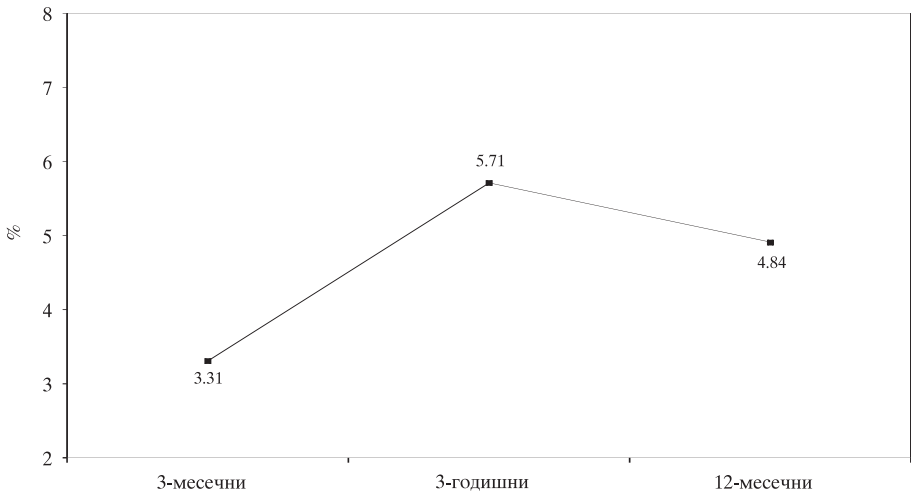


Забележка: Емисията на 3-годишните ДЦК е от отворен тип, като посочената дата е датата на проведения аукцион.

ДЦК, закупени на първичния пазар чрез състезателни и несъстезателни поръчки

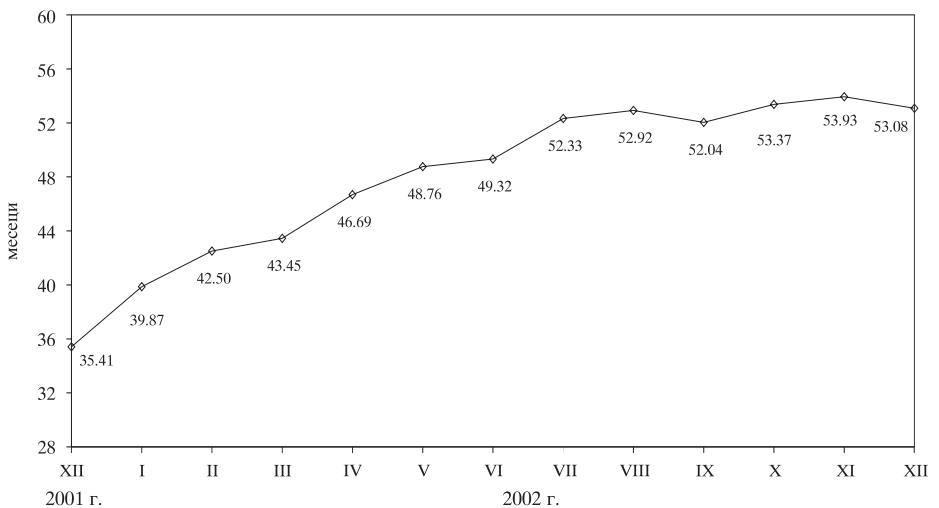


Доходност на ДЦК на първичния пазар през декември



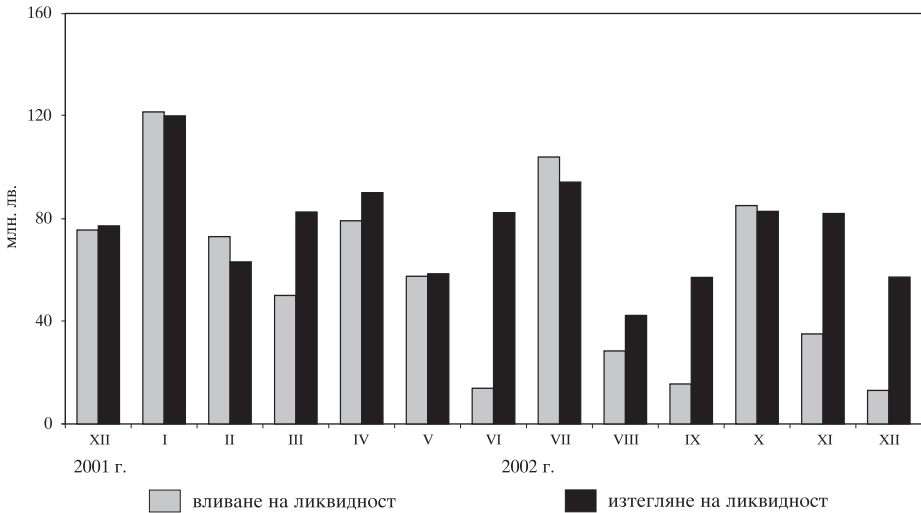
Забележка: Доходността е среднопретеглена за месеца и е на ефективна годишна база.

Средна продължителност в месеци на емисиите в обращение



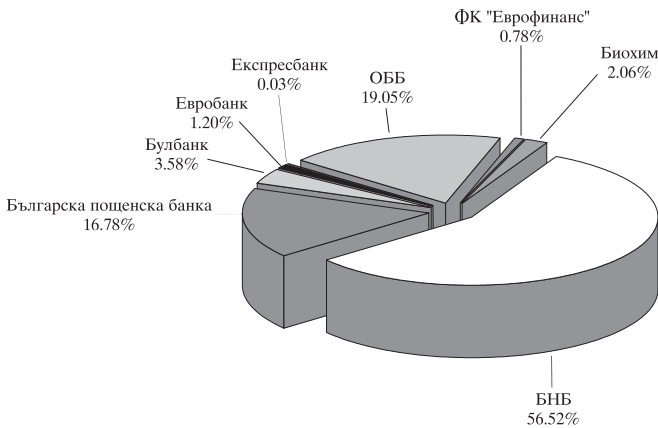
Забележка: Средната продължителност е изчислена на база матуриретната структура на ДЦК, емитирани за финансиране на бюджетния дефицит.

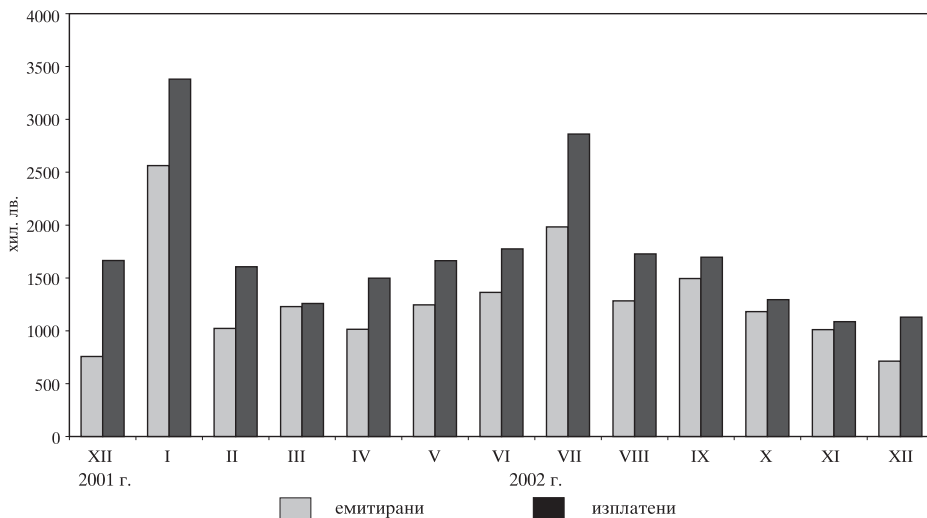
Вливане и изтегляне на ликвидност чрез падежи и емисии на ДЦК



Графика 11

Извършени от първични дилъри през декември преки продажби на ДЦК от целеви емисии



Емитирани и изплатени ДЦК от целеви емисии

Емисии на сконтови съкровищни бонове в обращение

Номер на емисията	BG3010302001	BG-3010702002	BG-301102004	BG3011202002	BG3011302000	BG3011402008	BG3011502005
Дата на емитиране	27.03.2002	26.06.2002	25.09.2002	02.10.2002	06.11.2002	04.12.2002	18.12.2002
Дата на падежа	27.03.2003	26.06.2003	25.09.2003	02.01.2003	06.02.2003	04.03.2003	18.12.2003
Номинална стойност на предложеното количество (хил. лв.)	20 000.00	20 000.00	20 000.00	12 000.00	12 000.00	12 000.00	20 000.00
Съвкупна номинална стойност на заявените поръчки (хил. лв.)	40 420.00	21 700.00	40 901.05	18 805.00	19 710.00	35 158.00	52 800.00
Съвкупна номинална стойност на одобрените поръчки (хил. лв.)	20 000.00	20 000.00	20 000.00	12 000.00	12 000.00	12 000.00	20 000.00
Средна цена на одобрените поръчки на 100 лв. номинал (%)	95.20	95.00	94.85	99.06	99.06	99.18	95.32
Средна отстъпка на 100 лв. номинал (%)	4.80	5.00	5.15	0.94	0.94	0.82	4.68
Средна годишна доходност (%)	4.97	5.19	5.36	3.71	3.71	3.31	4.91
Ефективна годишна доходност (%)	4.97	5.19	5.35	3.76	3.76	3.35	4.84
Коефициент на покритие	2.02	1.09	2.05	1.57	1.64	2.93	2.64

Емисии на съкровищни облигации в обращение

Номер на емисията	BG2030798115	BG2030998111	BG2031198117	BG2030699115	BG2030999119	BG2030100114 ¹	BG2030500115 ²	BG2030700111 ²
Дата на емитиране	30.04.1998	28.05.1998	02.07.1998	31.03.1999	29.04.1999	09.02.2000	19.04.2000	19.07.2000
Дата на падежа	24.04.2003	22.05.2003	26.06.2003	24.03.2004	22.04.2004	05.02.2003	16.04.2003	16.07.2003
Номинална стойност на предложеното количество (хил. лв.)	1 000.00	2 000.00	2 000.00	2 000.00	3 000.00	50 000.00	30 000.00	30 000.00
Съвкупна номинална стойност на заявените поръчки (хил. лв.)	3 605.00	3 440.00	2070.00	2 795.00	1 190.00	192 244.60	120 312.85	131 450.00
Съвкупна номинална стойност на одобрените поръчки (хил. лв.)	1 000.00	2 000.00	2000.00	2 000.00	1 190.00	50 000.00	30 000.00	30 000.00
Средна цена на одобрените поръчки на 100 лв. номинал (%)	87.14	84.78	76.20	86.35	78.37	100.83	99.94	101.43
Лихвен процент	8.00	8.00	7.00	9.00	9.00	9.00	8.00	8.00
Коефициент на покритие	3.61	1.72	1.04	1.40	0.40	3.84	4.01	4.38

(продължава)

(продължение)

Номер на емисията	BG2030900117 ²	BG2031000115 ²	BG203000114 ³	BG2030101112 ²	BG2030201110 ³	BG2030301118 ²	BG2030401116 ³	BG2030501113 ²
Дата на емитиране	11.10.2000	18.10.2000	10.01.2001	24.01.2001	11.04.2001	25.04.2001	11.07.2001	25.07.2001
Дата на падежа	05.10.2005	15.10.2003	10.01.2003	24.01.2006	11.04.2003	25.04.2006	11.07.2003	25.07.2006
Номинална стойност на предложеното количество (хил. лв.)	40 000.00	30 000.00	50 000.00	60 000.00	50 000.00	60 000.00	50 000.00	60 000.00
Съвкупна номинална стойност на заявените поръчки (хил. лв.)	113 365.10	110 383.00	121 965.00	253 630.14	95 565.00	165 396.00	87 163.00	140 070.00
Съвкупна номинална стойност на одобрените поръчки (хил. лв.)	40 000.00	30 000.00	50 000.00	60 000.00	50 000.00	60 000.00	50 000.00	60 000.00
Средна цена на одобрените поръчки на 100 лв. номинал (%)	99.51	101.53	101.05	104.22	101.78	104.25	100.72	100.43
Лихвен процент	9.00	7.50	6.50	9.00	6.50	8.00	6.00	7.00
Коефициент на покритие	2.83	3.68	2.44	4.23	1.91	2.76	1.74	2.33

(продължава)

(продължение)

Номер на емисията	BG2030601111 ³	BG2030701119 ²	BG2040001211 ³	BG2030002112 ¹	BG2040002219 ³	BG2040102217 ²	BG2030102110 ³	BG2040202215 ¹
Дата на емитиране	10.10.2001	24.10.2001	31.10.2001	09.01.2002	16.01.2002	20.02.2002	13.03.2002	17.04.2002
Дата на падежа	10.10.2003	24.10.2006	31.10.2008	09.01.2007	16.01.2009	20.05.2009	13.03.2005	17.04.2012
Номинална стойност на предложеното количество (хил. лв.)	50 000,00	60 000,00	30 000,00	90 000,00	60 000,00	90 000,00	50 000,00	90 000,00
Съвкупна номинална стойност на заявените поръчки (хил. лв.)	77 900,00	127 550,00	108 287,00	218 650,00	205 626,00	180 462,00	116 901,00	202 867,40
Съвкупна номинална стойност на одобрените поръчки (хил. лв.)	50 000,00	60 000,00	30 000,00	90 000,00	80 000,00*	90 000,00	50 000,00	84 920,00
Средна цена на одобрените поръчки на 100 лв. номинал (%)	100,66	100,29	96,46	101,66	101,09	99,40	101,65	96,06
Лихвен процент	6,00	7,00	7,50	7,00	7,50	7,00	6,50	7,50
Коефициент на покритие	1,56	2,13	3,61	2,43	3,43	2,01	2,34	2,25

(продължава)

	(продължение)			
Номер на емисията	ВС2030202118 ^{1,**}	ВС2040302213 ^{1,**}	ВС2030302116 ²	ВС2030402114 ³
Дата на емитиране	10.07.2002	17.07.2002	31.07.2002	11.09.2002
Дата на падежа	10.07.2007	17.07.2009	31.07.2005	11.09.2005
Номинална стойност на предложено количество (хил. лв.)	90 000.00	70 000.00	83 100.00	50 000.00
Съкупна номинална стойност на заявените поръчки (хил. лв.)	174 314.70	189 946.80	160 615.70	100 400.00
Съкупна номинална стойност на одобрените поръчки (хил. лв.)	84 750.00	70 000.00	75 000.00	50 000.00
Средна цена на одобрените поръчки на 100 лв. номинал (%)	99.20	97.61	99.10	99.97
Лихвен процент	6.50	7.00	5.75	6.00
Коефициент на покритие	1.94	2.71	1.93	2.01

¹ Посочената цена е резултат от проведените четири аукциона за продажба на емисията.

² Посочената цена е резултат от проведените три аукциона за продажба на емисията.

³ Посочената цена е резултат от проведените два аукциона за продажба на емисията.

* Съгласно вестото на 21 януари 2002 г. от МФ решение, общият обем на емисията бе увеличен на 80 000 хил. лв.

** Съгласно съвместно писмо на МФ и БНБ, с което, считано от 1 юли 2002 г., аукционите за продажба на ДЦК от отворен тип се провеждат на база „чиста цена“. Средната цена на одобрените поръчки на 100 лв. номинал за всички емисии ДЦК от отворен тип е показана на база „чиста цена“ без натрупаните лихви към датите на аукционите.

Гаранционни държавни ценни книжа

Номер на емисията	BG2040296225	BG2040396223	BG2040596228	BG2044397227	BG2047397224	BG2047597229	BG2047697227
Дата на емитиране	05.06.1996	12.06.1996	27.06.1996	18.08.1997	22.10.1997	22.10.1997	05.11.1997
Дата на падежа	28.05.2003	01.06.2003	19.06.2003	09.08.2004	13.10.2004	13.10.2004	27.10.2004
Главница (хил. лв.)	857.14	905.53	113.30	8451.94	932.21	3037.25	4139.91
Лихвен процент	ОЛП	ОЛП	ОЛП	ОЛП	ОЛП	ОЛП	ОЛП
Лихвени плащания	полугодишни	полугодишни	полугодишни	полугодишни	полугодишни	полугодишни	полугодишни
Погасителни вноски	равни годишни	равни годишни	равни годишни	равни годишни	равни годишни	равни годишни	равни годишни
Матуритет (в години)	7	7	7	7	7	7	7

На основание чл. 8 и чл. 9, ал. 1, т. 1 от ЗДЗВСТБ (ДВ, бр. 46 от 29.V.1996 г., изм., бр. 90 от 24.X.1996 г.), в сила от 24.X.1996 г.), Министърството на финансите емитира левови гаранционни държавни ценни книжа (ГДЦК) при следните условия:

- срок за погасяване – 7 години;
 - лихва – ОЛП за периода, платима на 6 месеца;
 - погасителен план – равни годишни погасителни плащания.
- Законът за гарантиране на влоговете в банките (ДВ, бр. 49 от 29.IV.1998 г.) отменя ЗДЗВСТБ. Режимът по този закон се запазва за влоговете и сметките в банки, които са обложени в несъстоятелност до влизане в сила на Закона за гарантиране на влоговете в банките, както и за функционирането на специалния фонд за държавна защита на влогове и сметки и обслужването на ГДЦК.

Главниците на ГДЦК са по фактически данни към 31 декември 2002 г.

ДЦК, емитирани за уреждане на необслужваните кредити на държавни предприятия към банките

Нормативна регламентация	ПМС № 244/91	ПМС № 186/93	чл. 4 ЗУНК/93	чл. 5 ЗУНК/93	ПМС № 3/94
Номер на емисията	BG 2000192224	BG 2009993226	BG 2009893228	BG 2009794228	BG 2009693222
Дата на емисията	01.01.1992	01.07.1993	01.10.1993	01.01.1994	01.12.1993
Дата на падежа	01.01.2011	01.07.2017	01.10.2018	01.01.2019	01.12.2018
Матуритет (в години)	19	24	25	25	25
Граписен период (в години)	4	4	5	5	5
Срок на погасяване (в години)	15	20	20	20	20
Погасителни вноски	15 равни годишни	20 равни годишни	20 равни годишни	20 равни годишни	20 равни годишни
Размер на главницата (хил.)	2476.56 (лв.)	1907.75 (лв.)	6890.01 (лв.)	195 836.45 (ш. д.)	739.28 (лв.)
Лихвени плащания	полугодишни	полугодишни	полугодишни	полугодишни	годишни
Размер на лихвата	ОЛП+1	ОЛП	ОЛП	LIBOR*	ОЛП

* Шестмесечен LIBOR за щатския долар, действащ за преходния лихвен период, като размерът на лихвения купон се обявява от министъра на финансите до три лева след началото на всеки лихвен период.

Главниците са по фактически данни към 31 декември 2002 г.

Съгласно ПМС № 221 от 1995 г. притежателите на държавни дългосрочни облигации, емитирани по реда на ЗУНК, договорени до 31.XII.1990 г., ПМС № 244 от 1991 г., ПМС № 186 от 1993 г. и ПМС № 3 от 1994 г., могат да ги използват като платежно средство в приватизационни сделки.

Съгласно ПМС № 22 от 1995 г. държавни дългосрочни облигации, емитирани по ЗУНК, могат да се използват за погасяване на задълженията на държавни предприятия, фирми и търговски дружества към държавата, преобразени по реда на чл. 10 от ЗУНК. При погасяване на задълженията държавните дългосрочни облигации се приемат по номинал – за облигациите, деноминирани в щатски долари, и 80% от номинала – за облигациите, деноминирани в левове.

ДЦК, деноминирани в евро

Номер на емисията	BG2040099223
Дата на емитиране	01.07.1999
Дата на падежа	01.01.2019
Главница (хил. евро)	126 803.47
Лихвен процент	EURIBOR *
Дати на лихвените плащания	полугодишни
Погасителни вноски	20 равни годишни

Държавните ценни книжа, деноминирани в евро, са емитирани на основание § 10 от Преходните и заключителни разпоредби на Закона за държавния бюджет на Република България за 1999 г.

* Шестмесечен EURIBOR, действащ за предходния лихвен период, като размерът на лихвения купон се обявява от министъра на финансите до три дена след началото на всеки лихвен период.

Емисия BG 2040099223, деноминирана в евро, има статута на емисия BG 2009794228 (емитирана на основание чл. 5 от Закона за уреждане на необслужваните кредити, договорени до 31 декември 1990 г.), деноминирана в щатски долари.

Главницата на емисия BG 2040099223 е по фактически данни към 31 декември 2002 г.

Предстоящи плащания по ДЦК през февруари 2003 г.

(ХИЛ. ЛВ.)

ДЦК	понеделник	вторник	сряда	четвъртък	петък
	3	4	5	6	7
бонове цели облигации	10.4		52 243.8	12 000.0	
	10	11	12	13	14
цели ГДЦК лева	166.4			15.7	541.0
	17	18	19	20	21
цели облигации	12.6				
	24	25	26	27	28
цели облигации				13.8	735.9

Забележка: Когато определеният за плащане ден е неработен, плащането се извършва на следващия работен ден.

Календар на емисиите ДЦК през февруари 2003 г.

Дата на аукциона	Дата на емисията	Дата на падежа	Срок на емисията	Предвиден обем (лв.)	Общ номинал на емисията (лв.)
03.02.2003*	05.02.2003	05.02.2010	7-годишна	20 000 000	75 000 000
10.02.2003*	15.01.2003	15.01.2008	5-годишна	25 000 000	75 000 000
24.02.2003	26.02.2003	26.05.2003	3-месечна	12 000 000	
ОБЩО, в т. ч.:				57 000 000	
бонове				12 000 000	
облигации				45 000 000	

* Емисия от отворен тип.

Министерството на финансите си запазва правото при необходимост да нанесе корекции в обявения календар.

Размерът на вътрешния дълг в края на декември възлиза на 2 111 724.9 хил. лв., в т. ч. вътрешен държавен дълг – 2 109 843.7 хил. лв. В общия размер на дълга делът на ДЦК за финансиране на бюджетния дефицит е 69.2%, а на ДЦК, емитирани във връзка със структурната реформа – 30.7%. Делът на вътрешния държавногарантиран дълг е 0.1% (графика 13).

Сумата на ДЦК за финансиране на дефицита в края на изтеклия месец е 1 462 242.9 хил. лв. Емитираните през декември книжа са на стойност 57 253.3 хил. лв., като от тях 1248.6 хил. лв. са продадени пряко на физически лица. През този месец новоиздадените облигации са 57 000 хил. лв. Изплатените ценни книжа са 13 016.9 хил. лв., като от тях 11 887.6 хил. лв. са краткосрочни бонове. В резултат на извършените операции в матуритетната структура на ДЦК за финансиране на дефицита се отбелязва увеличение на дела на 12-месечните ценни книжа с 1.2 пункта (до 5.2%) и на 3-годишните облигации с 1.1 пункта (до 21.5%). При останалите видове ДЦК се наблюдава намаление на относителния им дял (графика 14). Средно претегленият матуритет на ДЦК за финансиране на дефицита е 4 години и 5 месеца. Държавните ценни книжа, емитирани за структурната реформа, през месеца достигнаха 647 600.8 хил. лв. През декември бе извършена замяна на доларови ЗУНК облигации с дългосрочни облигации, деноминирани в евро (емисия № 400 от 1999 г.), с номинал 149.9 хил. евро. Освен това бяха извършени плащания със ЗУНК облигации, използвани за погасяване на задължения към държавата, възникнали по реда на ЗУНК, в размер на 1674.8 хил. щ. д. Извършено е и погасение по облигации, емитирани на основание ПМС № 3 от 1994 г., в размер на 46.2 хил. лв.

Движението на дълга през месеца доведе и до разместване във валутната му структура (графика 15). Делът на ДЦК в евро и в щатски долари спада съответно до 11.7% и 17.5% за сметка на дела на ДЦК в левове, който нарасна на 70.8%. Матуритетната структура също претърпя известни изменения. Краткосрочните ДЦК нарастват до 5.3%, а средносрочните ДЦК леко се увеличават и достигат 47.5%. Дългосрочните ДЦК леко намаляват и достигат 47.2% (графика 16). Делът на ДЦК с фиксиран лихвен купон е 69.3%, а на тези с плаващ лихвен купон – 30.7%.

От началото на годината са изплатени 108 091.9 хил. лв. лихви и отстъпки. По ДЦК за финансиране на дефицита съответно са изплатени 79 498.7 хил. лв., или 73.6% от общата сума на лихвите и отстъпките (графика 19). С най-голям относителен дял са разходите по двегодишните облигации – 33.7%, следвани от тези по петгодишните – 31.2%.

Вътрешен дълг

(хил. лв./хил. евро/хил. щ. д.)

Структура на дълга	Размер на дълга към 31.12.2001 г.	Изменение на дълга през 2002 г.		Размер на дълга към 30.12.2002 г.
		увеличение	намаление	
I. ДЪЛГ ПО ДЪРЖАВНИ ЦЕННИ КНИЖА, ЕМИТИРАНИ ЗА ФИНАНСИРАНЕ НА БЮДЖЕТНИЯ ДЕФИЦИТ				
1. ДЦК, емитирани през 1997 г.	20 000.0		20 000.0	-
5-годишни	20 000.0		20 000.0	-
2. ДЦК, емитирани през 1998 г.	4 090.9		-	4 090.9
5-годишни	4 090.9		-	4 090.9
3. ДЦК, емитирани през 1999 г.	2 659.7		-	2 659.7
5-годишни	2 659.7		-	2 659.7
4. ДЦК, емитирани през 2000 г.	432 328.0		252 608.6	179 719.4
2-годишни	252 608.6		252 608.6	-
3-годишни	139 929.7		-	139 929.7
5-годишни	39 789.7		-	39 789.7
5. ДЦК, емитирани през 2001 г.	618 167.9		137 314.8	480 853.1
5.1. Краткосрочни	135 454.2		135 454.2	-
3-месечни	59 298.5		59 298.5	-
12-месечни	76 155.7		76 155.7	-
5.2. Средносрочни	482 713.7		1 860.6	451 915.5
2-годишни	213 819.2		1 860.6	211 958.6
5-годишни	239 956.9		-	239 956.9
5.3. Дългосрочни	28 937.6		-	28 937.6
7-годишни	28 937.6		-	28 937.6
6. ДЦК, емитирани през 2002 г.		901 776.7	106 856.9	794 919.8
6.1. Краткосрочни		218 183.2	106 434.5	111 748.7
3-месечни		142 111.4	106 434.5	35 676.8
12-месечни		76 071.8	-	76 071.8
6.2. Средносрочни		364 242.9	422.4	363 820.5
2-годишни		16 105.2	422.4	15 682.8
3-годишни		174 103.5	-	174 103.5
5-годишни		174 034.2	-	174 034.2
6.3. Дългосрочни		319 350.6	-	319 350.6
7-годишни		237 780.3	-	237 780.3
10-годишни		81 570.3	-	81 570.3
ВСИЧКО РАЗДЕЛ I	1 077 246.6	901 776.7	516 780.3	1 462 242.9

II. ДЪЛГ ПО ДЪРЖАВНИ ЦЕННИ КНИЖА, ЕМИТИРАНИ ЗА СТРУКТУРНАТА РЕФОРМА

A1. Държавни дългосрочни облигации, емитирани по реда на ПМС № 244/1991 г.	2 751.7		275.2	2 476.6
A2. Държавни дългосрочни облигации, емитирани по реда на ПМС № 234/1992 г.	2 034.9		127.2	1 907.7
A3. Държавни дългосрочни облигации, емитирани по реда на чл. 4 и 5 от ЗУНК/1993 г.				
в левове	7 335.9		445.9	6 890.0
деноминирани в щатски долари	277 123.8		81 287.4	195 836.5

(продължава)

(продължение)

левава равностойност	615 009.9			369 143.9
деноминирани в евро	60 606.3	69 572.6	3 375.4	126 803.5
левава равностойност	118 535.6			248 006.0
A4. Държавни дългосрочни облигации, емитирани по реда на ПМС № 3/1994 г.	785.5		46.2	739.3
A5. Държавни облигации, емитирани по реда на чл. 2 от ПМС № 89/1995 г.	1 553.4		1 553.4	-
ВСИЧКО А	748 006.8			629 163.5
Б. ДЦК, емитирани в левове по реда на чл. 8 и 9 от ЗДЗВСТБ/1996 г.	28 593.9			18 437.3
ДЦК, емитирани през 1996 г.	3 751.9		1 876.0	1 876.0
ДЦК, емитирани през 1997 г.	24 842.0		8 280.7	16 561.3
ВСИЧКО Б	28 593.9			18 437.3
ВСИЧКО РАЗДЕЛ II	776 600.7			647 600.8
ОБЩ РАЗМЕР НА ДЪРЖАВНИЯ ДЪЛГ	1 853 847.3			2 109 843.7
III. ВЪТРЕШНИ ДЪРЖАВНИ ГАРАНЦИИ	6 653.3			1 881.2
ОБЩ РАЗМЕР НА ВЪТРЕШНИЯ ДЪЛГ	1 860 500.6			2 111 724.9

Забележки:

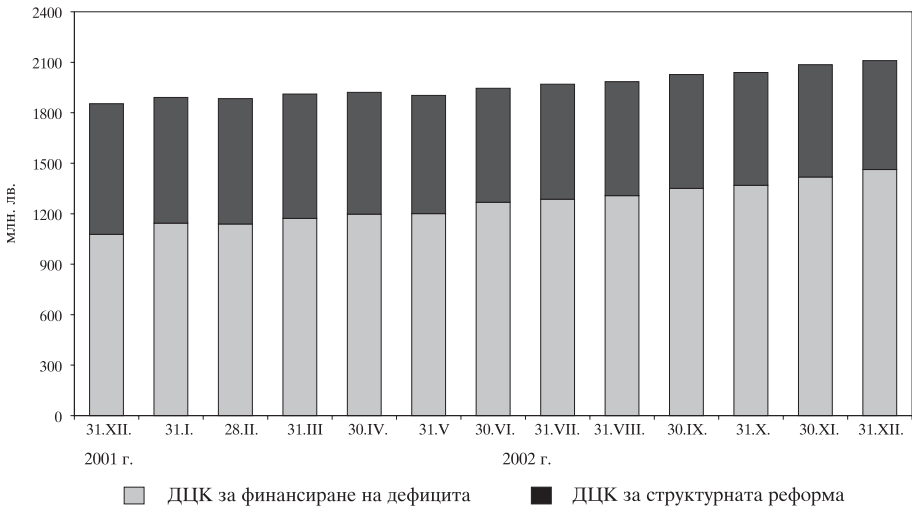
Дългът по ДЦК за финансиране на дефицита е по фактическа сума.

Левовата равностойност на дълга, деноминиран във валута, е изчислена по курса на съответната валута към лева в края на съответния месец:

за 28.12.2001 г. – 1 щ. д. за 2.21926 лв., 1 евро за 1.95583 лв.

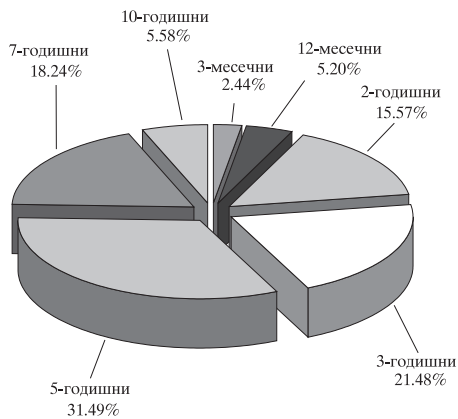
за 31.12.2002 г. – 1 щ. д. за 1.88496 лв., 1 евро за 1.95583 лв.

Изменение на вътрешния държавен дълг

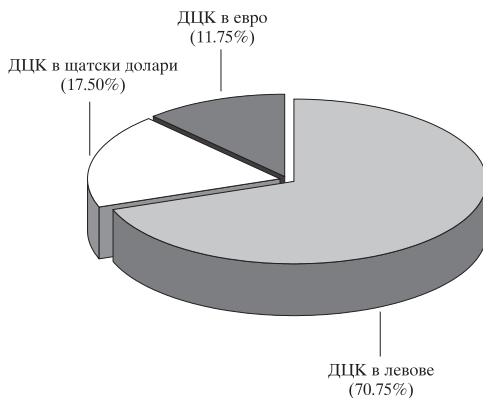


Графика 14

ДЦК за финансиране на бюджетния дефицит в обращение към 31 декември



Забележка: Среднопретегленият матуритет на ДЦК, емитирани за финансиране на бюджетния дефицит, е 4 години и 5 месеца.

Валутна деноминация на ДЦК в обращение към 31 декември**Матуритетна структура на ДЦК в обращение към 31 декември**

Съотношение между ДЦК с фиксиран и с плаващ доход в обращение към 31 декември



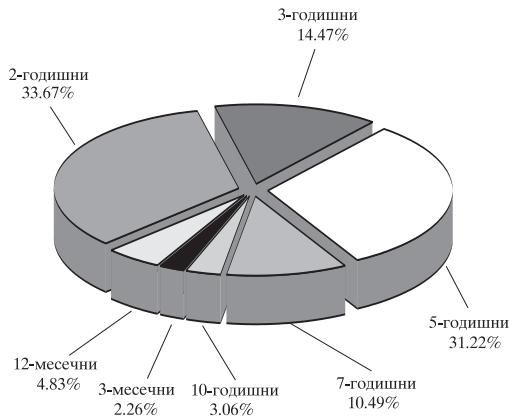
Разходи по вътрешния дълг за периода 1 януари – 31 декември 2002 г.

(хил. лв.)

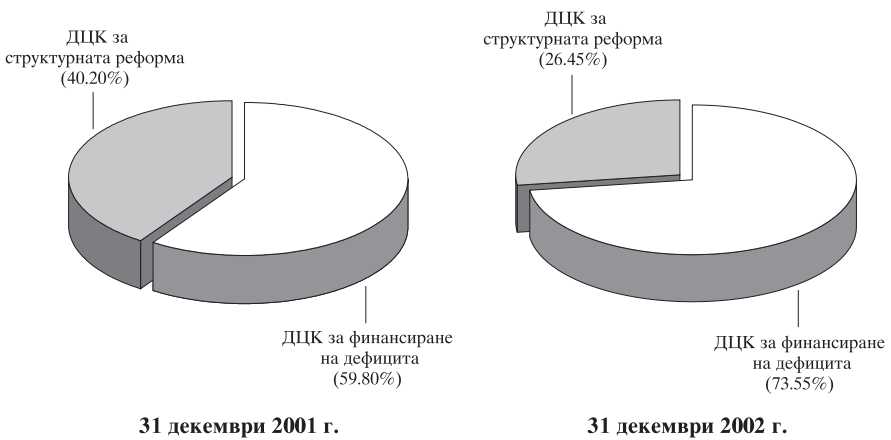
Структура на дълга	Размер на изплатените лихви (отстъпки)
I. ДЪЛГ ПО ДЪРЖАВНИ ЦЕННИ КНИЖА, ЕМИТИРАНИ ЗА ФИНАНСИРАНЕ НА БЮДЖЕТНИЯ ДЕФИЦИТ	
1. ДЦК, емитирани през 1997 г.	848.6
5-годишни	848.6
2. ДЦК, емитирани през 1998 г.	379.0
5-годишни	379.0
3. ДЦК, емитирани през 1999 г.	286.3
5-годишни	286.3
4. ДЦК, емитирани през 2000 г.	28 313.1
2-годишни	13 204.6
3-годишни	11 518.4
5-годишни	3 590.1
5. ДЦК, емитирани през 2001 г.	38 767.8
5.1. Краткосрочни	4 545.8
3-месечни	701.5
12-месечни	3 844.3
5.2. Средносрочни*	31 972.0
2-годишни	13 372.0
5-годишни	18 600.0
5.3. Дългосрочни	2 250.0
7-годишни	2 250.0
6. ДЦК, емитирани през 2002 г.	10 904.0
6.1. Краткосрочни	1 095.5
3-месечни	1 095.5
6.2. Средносрочни	1 267.8
2-годишни	233.8
3-годишни	-118.1
5-годишни	1 152.2
6.3. Дългосрочни	8 540.7
7-годишни	6 105.4
10-годишни	2 435.3
ВСИЧКО РАЗДЕЛ I	79 498.7
II. ДЪЛГ ПО ДЦК, ЕМИТИРАНИ В РЕЗУЛТАТ НА СТРУКТУРНАТА РЕФОРМА	
А. Дълг по ДЦК, емитирани за уреждане на необслужваните кредити на държавни предприятия към банките	
1. Облигации, емитирани по реда на ПМС № 244/1991 г.	142.9
2. Облигации, емитирани по реда на ПМС № 186/1992 г.	90.6
3. Облигации, емитирани по реда на чл. 4 и 5 от ЗУНК/1993 г.	27 119.4
левови	335.5
деноминирани в щатски долари (в лв. по курса за деня)	20 742.5
деноминирани в евро (в лв. по фиксираня курс)	6 041.4
4. Облигации, емитирани по реда на ПМС 3/1994 г.	32.0
5. Облигации, емитирани по реда на ПМС 89/1995 г.	34.6
Всичко раздел А	27 419.4
Б. Дълг по ДЦК, емитирани по реда на чл. 8 и 9 от ЗДЗВСТБ/1996 г.	1 173.7
Всичко раздел Б	1 173.7
ВСИЧКО РАЗДЕЛ II	28 593.1
ОБЩО РАЗХОДИ ПО ДЪРЖАВНИЯ ДЪЛГ	108 091.9
III. ДЪРЖАВНОГАРАНТИРАН ДЪЛГ	0.0
ОБЩО РАЗХОДИ ПО ВЪТРЕШНИЯ ДЪЛГ	108 091.9

* Включени са и приходите от лихви по отворените емисии средносрочни ценни книжа.

**Структура на разходите по ДЦК,
емитирани за финансиране на бюджетния дефицит**



Структура на разходите по вътрешния дълг



Външният дълг към края на декември възлиза на 8524.6 млн. щ. д. Съответно държавният дълг е 7978.4 млн. щ. д., а държавногарантираният – 546.2 млн. щ. д.

През месеца новото външно финансиране е 9067.9 хил. лв., 8870.3 хил. лв. от които са получени по държавни инвестиционни заеми. Плащания по дълга са 74 945.8 хил. лв., като 36 266.3 хил. лв. са погашения по главници и 38 679.5 хил. лв. – лихви. В основната си част погашенията са осъществени по дълга към МВФ – 19 910.5 хил. лв., Световната банка – 7283.9 хил. лв. и по държавногарантираните заеми – 7113 хил. лв. Платените лихви са в по-голямата си част към Световната банка – 22 622.6 хил. лв., Европейския съюз – 5637.8 хил. лв. и по държавногарантираните заеми – 4689.3 хил. лв.

От началото на годината получените заеми са на стойност 532 329.6 хил. лв., като 173 440.1 хил. лв. са постъпления от траншове по държавногарантирани заеми. Плащанията по дълга са 1 805 211.5 хил. лв., от тях 1 168 015.9 хил. лв. са погашения по главници. Най-големи суми са изплатени по дълга към МВФ – 429 345.7 хил. лв., към Парижкия клуб – 280 618.6 хил. лв., по държавногарантираните заеми – 186 143.6 хил. лв. и по брейди облигациите – 168 899.1 хил. лв. Нетното външно финансиране към края на декември е отрицателно (-635 686.3 хил. лв.).

В структурата на дълга като цяло няма съществени промени в резултат от извършени операции. Деноминираният във други валути дълг е 15.5%, а дългът в евро и в долари е съответно 30.5% и 54%. Лихвената структура търпи лека промяна. Съотношението между дълга с плаващи лихви и дълга с фиксирани лихви е 62.8% към 37.2%. Средният остатъчен срок на дълга е 10 години и 8 месеца, като се наблюдава известно намаление на дълга в диапазона от 5 до 10 години и увеличение на този над 10 години.

Делът на дълга по брейди облигациите възлиза на 29.2%, делът на други облигации е 28.1%, а този към МВФ леко намалява и достига 12.1%. Задълженията към Световната банка са 10.2%, към Парижкия клуб – 3.5%, към Европейския съюз – 4.7%, а държавногарантираните кредити са 6.4%.

Външен дълг

(млн. щ. д.)

Структура	2002 г.												
	квм 31.XII. 2001 г.	квм 31.I.	квм 28.II.	квм 31.III.	квм 30.IV.	квм 31.V.	квм 30.VI.	квм 31.VII.	квм 31.VIII.	квм 30.IX.	квм 31.X.	квм 30.XI. квм 31.XII.	
Държавен дълг	8 016.8	7 925.1	7 920.3	7 920.9	7 847.0	7 942.9	8 103.2	7 997.2	7 997.3	7 967.3	7 848.1	7 861.5	7 978.4
I. Облигации	4 979.3	4 958.8	4 959.2	4 961.0	4 912.8	4 954.0	5 017.8	4 928.9	4 934.3	4 937.2	4 830.1	4 836.9	4 885.7
1. Брейди облигации	4 759.0	4 742.9	4 742.9	4 742.9	4 423.5	4 423.5	3 423.5	3 355.4	3 355.4	3 355.4	2 488.8	2 488.8	2 488.8
2. Други облигации	220.3	215.9	216.3	218.1	4 489.3	1 530.4	1 594.3	1 573.4	1 578.8	1 581.8	2 341.3	2 348.1	2 396.8
II. Кредити	3 037.5	2 966.3	2 961.2	2 960.0	2 934.2	2 989.0	3 085.4	3 068.3	3 063.0	3 030.1	3 018.0	3 024.6	3 092.7
1. Парични клуб	382.0	375.3	358.2	352.2	298.9	310.6	328.2	322.6	305.9	282.7	282.3	283.8	295.2
2. Световна банка	829.4	823.5	810.8	813.9	838.7	854.0	873.3	867.3	857.1	855.4	854.2	856.3	867.6
2.1. Световна банка	708.8	704.7	696.8	698.3	719.5	730.5	744.2	739.7	731.8	733.2	733.3	735.1	743.9
2.2. WBIC (JEXIM)	120.6	118.8	114.1	115.6	119.2	123.4	129.2	127.5	125.4	122.2	120.9	121.1	123.7
3. Г-24	47.5	47.2	47.1	47.3	48.0	48.9	50.2	49.5	49.7	49.6	49.7	49.8	50.7
4. Европейски съюз	343.7	336.8	337.4	340.2	351.3	366.1	389.0	381.5	383.5	384.5	384.7	387.2	404.7
5. МВФ	1 042.9	1 006.2	1 026.3	1 021.0	999.7	997.8	1 018.2	1 029.9	1 047.7	1 033.6	1 020.0	1 012.2	1 028.1
6. Други	120.4	118.0	118.2	119.2	123.0	128.2	136.3	133.6	134.3	134.7	134.7	135.6	137.4
7. Държавни инвестиционни заеми	211.8	199.9	205.1	207.3	214.3	219.7	224.6	218.6	220.8	226.1	228.9	237.1	245.0
7.1. Световна банка	49.4	49.5	50.4	52.0	53.9	57.1	60.7	59.9	61.3	61.5	64.0	65.9	71.6
7.2. ЕИБ	112.3	108.2	112.5	112.6	117.7	118.5	119.9	115.7	115.8	120.7	120.8	125.9	127.1
7.3. ЕВВР	30.7	28.8	28.8	29.2	29.2	29.2	28.9	27.0	27.0	27.0	27.4	27.4	27.2
7.4. Други	19.3	13.4	13.4	13.5	13.6	14.8	15.1	16.0	16.7	16.8	16.8	17.9	19.1
8. Активирани държавни гаранции	59.8	59.3	58.0	58.9	60.1	63.9	65.7	65.3	63.9	63.5	63.5	62.7	64.1
8.1. Световна банка	43.9	43.7	42.4	43.3	45.0	48.7	50.4	50.3	48.9	49.0	49.0	49.2	50.5
8.2. ЕИБ	3.2	2.9	2.9	2.9	2.9	2.9	2.9	2.9	2.7	2.7	2.7	2.7	2.7
8.3. Други	12.7	12.7	12.6	12.7	12.2	12.2	12.3	12.3	12.3	11.7	11.7	10.8	10.8
Държавногарантиран дълг	507.9	508.1	497.9	503.2	504.7	511.3	529.1	528.0	544.9	544.6	541.4	537.0	546.2
1. Световна банка	147.8	147.2	144.0	144.2	145.0	146.2	146.0	146.0	142.7	142.8	142.8	143.0	142.3
2. ЕИБ	122.6	118.4	118.5	115.2	115.0	118.9	124.8	120.6	121.1	118.7	115.3	115.9	120.2
3. ЕВВР	68.9	66.4	66.5	66.7	65.9	67.0	67.0	64.7	64.9	64.9	63.4	63.7	63.0
4. Други	168.6	176.1	168.9	177.1	178.8	179.2	191.4	196.6	216.2	218.3	219.9	214.4	220.7
ОБЩ РАЗМЕР НА ВЪНШНИЯ ДЪЛГ	8 524.7	8 433.2	8 418.2	8 424.1	8 351.7	8 454.2	8 632.3	8 525.2	8 542.2	8 512.0	8 389.5	8 398.5	8 524.6

Забележки:

1. Преизчисляването на дълга в щатски долари и евро е по централния курс на БНБ за съответните валути към българския лев, валиден за последния работен ден на периода.
2. Данните за последния месец са предварителни.

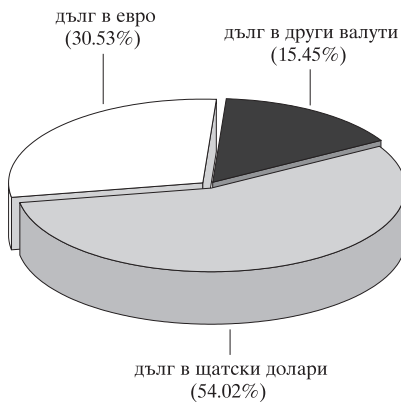
Ново външно финансиране и извършени плащания по външния дълг към 31 декември

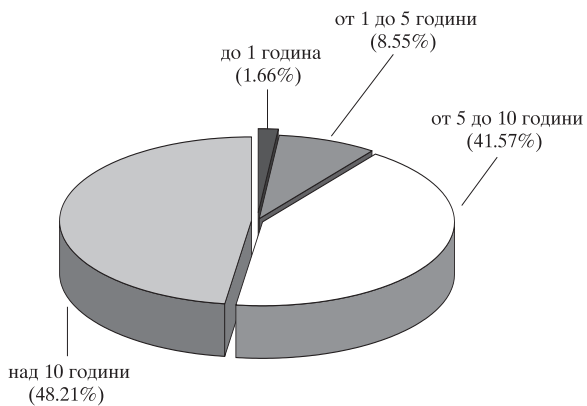
(хил. лв.)

Структура	Получени кредити (траншове)	Извършени плащания, в т. ч.	
		погашения	лихви
Държавен дълг	358 889.6	981 872.4	589 746.9
I. Облигации	0.0	168 899.1	364 966.2
1. Брейди облигации	0.0	168 899.1	342 824.3
2. Други облигации	0.0	0.0	22 141.9
II. Кредити	358 889.6	812 973.3	224 780.7
1. Парижки клуб	0.0	280 618.6	33 544.8
2. Световна банка	36 957.2	61 004.2	67 346.1
2.1. Световна банка	36 957.2	44 869.4	60 105.9
2.2. JVIC (JEXIM)	0.0	16 134.8	7 240.1
3. G-24	0.0	0.0	3 418.9
4. Европейски съюз	0.0	0.0	27 182.9
5. МВФ	226 643.8	429 345.7	59 632.1
6. Други	0.0	0.0	4 850.8
7. Държавни инвестиционни заеми	82 734.7	29 387.5	23 638.3
7.1. Световна банка	31 106.1	3 540.0	4 741.4
7.2. ЕИБ	38 844.8	15 812.5	15 490.1
7.3. ЕБВР	2 670.7	10 035.0	2 791.6
7.4. Други	10 113.1	0.0	615.3
8. Активирани държавни гаранции	12 553.8	12 617.3	5 166.8
8.1. Световна банка	12 553.8	7 685.1	3 965.7
8.2. ЕИБ	0.0	943.7	448.8
8.3. Други	0.0	3 988.5	752.3
Държавногарантиран дълг	173 440.1	186 143.6	47 448.8
1. Световна банка	1 235.0	19 835.5	15 105.2
2. ЕИБ	3 911.7	41 761.0	14 440.5
3. ЕБВР	1 106.6	22 253.7	7 211.5
4. Други	167 186.8	102 293.3	10 691.5
ОБЩ РАЗМЕР	532 329.6	1 168 015.9	637 195.6

Забележки:

1. Равностойността в щатски долари на полученото ново външно финансиране и извършените плащания е изчислена през централния курс на БНБ за съответните чуждестранни валути към лева, валиден до 16 часа в деня на извършване на съответното плащане.
2. Равностойността в левове на полученото ново външно финансиране и извършените плащания е изчислена по централния курс на БНБ за съответните чуждестранни валути към лева, валиден до 16 часа в деня на извършване на съответното плащане.
3. Данните са неокончателни.

Валутна структура на външния дълг към 31 декември**Лихвена структура на външния дълг към 31 декември**

Остатъчен срок на външния дълг към 31 декември

Забележка: Среднопотегленият остатъчен срок на външния дълг е 10 години и 8 месеца.

Общият размер на държавния и държавногарантирания дълг в края на декември възлиза на 9295.4 млн. евро, от който вътрешен – 1079.7 млн. евро и външен – 8215.7 млн. евро. Намалението на дълга в абсолютна стойност спрямо предходния месец е 232.2 млн. евро, което се дължи основно на погашенията по външния дълг (МВФ и Световната банка) и в по-незначителна степен на обезценяването на щатския долар спрямо еврото.

Стойността на ключовия макроикономически показател, идентифициращ съотношението *дълг/БВП* в края на декември е 56%, което представлява намаление от 1.4% спрямо ноември. При разграничение на този показател по признак *вътрешен дълг/БВП* и *външен дълг/БВП* стойностите му съответно са 6.5% и 49.5%.

В структурата на дълга относителният дял на вътрешния дълг е 11.6%, а на външния – 88.4% (графика 23). Запазва се наблюдаваната тенденция за нарастване дела на вътрешния дълг. Това е следствие от провежданата политика по преодоляване на съществуващия дисбаланс между вътрешния и външния дълг на страната. За целта се поддържа положително вътрешно и отрицателно външно нетно финансиране.

Във валутната структура има известни промени спрямо предходния месец. В края на декември делът на дълга в щатски долари остава на сравнително високо ниво и възлиза на 49.8% , но в сравнение с миналия месец се забелязва намаление с 1.1 пункт (графика 24).

В структурата на дълга по видове кредитори все още с най-голям относителен дял е дългът към Лондонския клуб (брейди облигациите) – 25.8%, следван от други облигации (глобалните облигации, заменили част от брейди дълга, и еврооблигациите) – 24.8%, вътрешния дълг (ДЦК) – 11.6%, и МВФ – 10.7% (графика 25). При анализа на структурата на дълга не се наблюдават съществени промени спрямо ноември. Запазва се тенденцията за увеличаване на дела на емисиите на вътрешен дълг.

Състоянието на лихвената структура на дълга в края на декември отбелязва леко намаление на дълга с плаващи лихви от 59.7% до 59.1% за сметка на този с фиксирани лихви – 40.9% (графика 26). Оптимизирането на това съотношение е един от приоритетите на провежданата дългова политика, както и минимизиране влиянието на лихвения риск и осигуряване на поносима лихвена натовареност на държавния бюджет.

Извършените плащания по държавния и държавногарантирания дълг от началото на настоящата година възлизат на 1269.8 млн. евро, от които по вътрешния – 346.8 млн. евро и по външния – 923 млн. евро (графика 27). Плащанията през декември по дълга са 45.8 млн. евро, като с най-голям относителен дял са тези към МВФ и Световната банка, а по вътрешния дълг основните погашения са по ДЦК, емитирани за финансиране на бюджетния дефицит.

Валутната композиция на извършените плащания по дълга към края на декември показва превес на плащанията в левове – 346.8 млн. евро и в щатски долари – 339.4 млн. евро , следвани от тези в специални права на тираж (валутата на МВФ) – 302.3 млн. евро (графика 28).

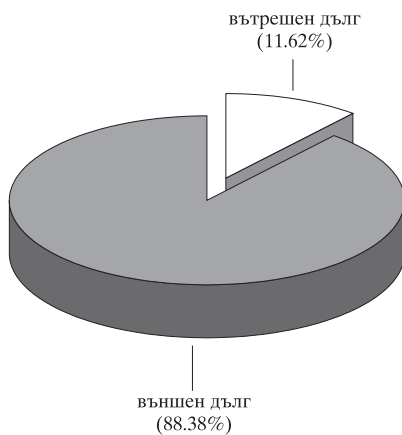
Размер на държавния и държавногарантирания дълг

(млн. евро)

Структура	2002 г.											
	КМ 31.II	КМ 28.II	КМ 31.III	КМ 30.IV	КМ 31.V	КМ 30.VI	КМ 31.VII	КМ 31.VIII	КМ 30.IX	КМ 31.X	КМ 30.XI	КМ 31.XII
Вътрешен дълг	951.3	969.9	966.3	980.2	985.1	975.5	996.6	1 008.8	1 016.3	1 037.7	1 044.0	1 079.7
I. Държавен дълг	947.9	966.6	963.2	977.4	982.5	973.2	994.6	1 006.9	1 014.6	1 036.2	1 042.7	1 078.7
1. ДЦК, емтирани за финансиране на бюджетния дефицит	550.8	585.1	582.3	599.2	612.3	614.0	648.6	657.4	668.4	690.6	700.1	747.6
2. ДЦК, емтирани за структурната реформа	397.1	381.5	381.0	378.1	370.2	359.1	346.0	349.5	346.2	345.6	342.5	331.1
II. Държавногарантиран дълг	3.4	3.3	3.1	2.9	2.6	2.3	2.0	1.9	1.7	1.5	1.4	1.0
Външен дълг	9 672.9	9 764.0	9 730.9	9 656.3	9 271.4	9 006.3	8 653.9	8 714.2	8 687.3	8 632.8	8 505.2	8 215.7
I. Държавен дълг	9 096.6	9 175.7	9 155.4	9 079.5	8 711.1	8 461.6	8 123.5	8 174.5	8 133.1	8 080.4	7 956.3	7 689.3
1. Облигации	5 650.0	5 741.3	5 732.5	5 686.6	5 453.8	5 277.5	5 030.4	5 038.2	5 018.1	5 007.3	4 896.7	4 708.6
2. Кредити	3 446.6	3 434.4	3 422.9	3 392.9	3 257.3	3 184.2	3 093.1	3 136.4	3 115.0	3 073.1	3 059.6	2 980.6
Държавни инвестиционни заеми	240.3	231.5	237.1	237.6	237.9	234.0	225.1	223.4	224.6	229.3	232.1	238.8
Активирани държавни гаранции	67.8	68.6	67.0	67.6	66.7	68.0	65.8	66.7	65.0	64.4	64.3	61.7
II. Държавногарантиран дълг	576.3	588.3	575.6	576.8	560.3	544.7	530.5	539.7	554.2	552.4	548.9	526.4
Общо дълг	10 624.1	10 733.9	10 697.2	10 636.5	10 256.6	9 981.8	9 650.5	9 723.0	9 703.6	9 670.5	9 549.2	9 295.4
Общо дълг / БВП (в %)	70.2	64.7	64.4	64.1	61.8	60.1	58.1	58.6	58.5	58.3	57.5	57.4
Вътрешен дълг / БВП (в %)	6.3	5.8	5.8	5.9	5.9	5.9	6.0	6.1	6.1	6.3	6.3	6.4
Външен дълг / БВП (в %)	63.9	58.8	58.6	58.2	55.9	54.3	52.1	52.5	52.3	52.0	51.2	51.0

Забележка: За изчисленията е използван прогнозен БВП за 2002 г. – 32 466 млн. лв. и реалният размер на БВП за 2001 г. – 29 618.1 млн. лв.

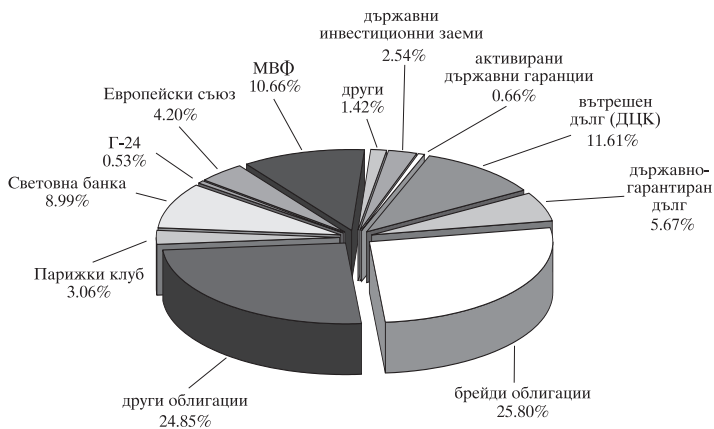
Структура на дълга към 31 декември



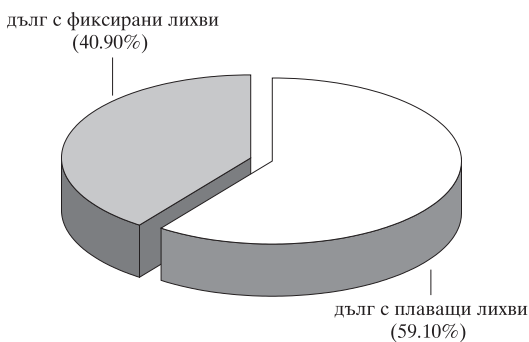
Валутна структура на дълга към 31 декември



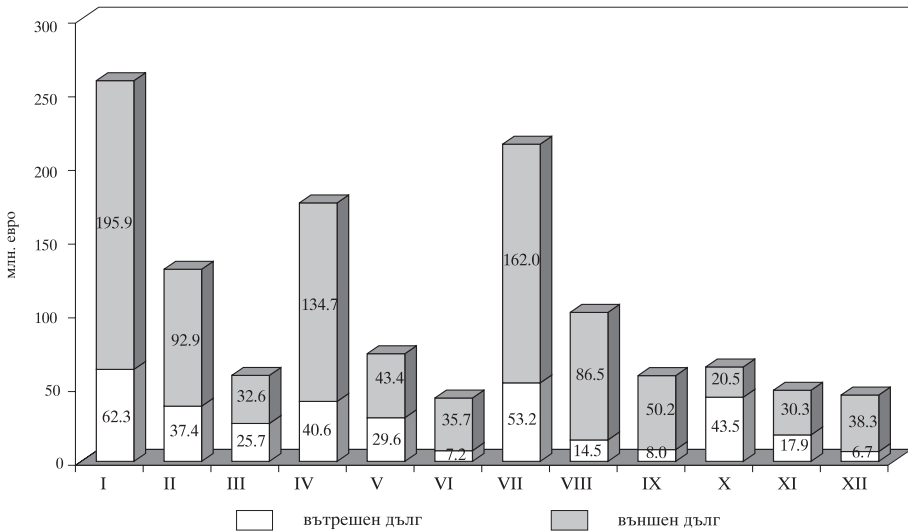
Структура на дълга по кредитори към 31 декември



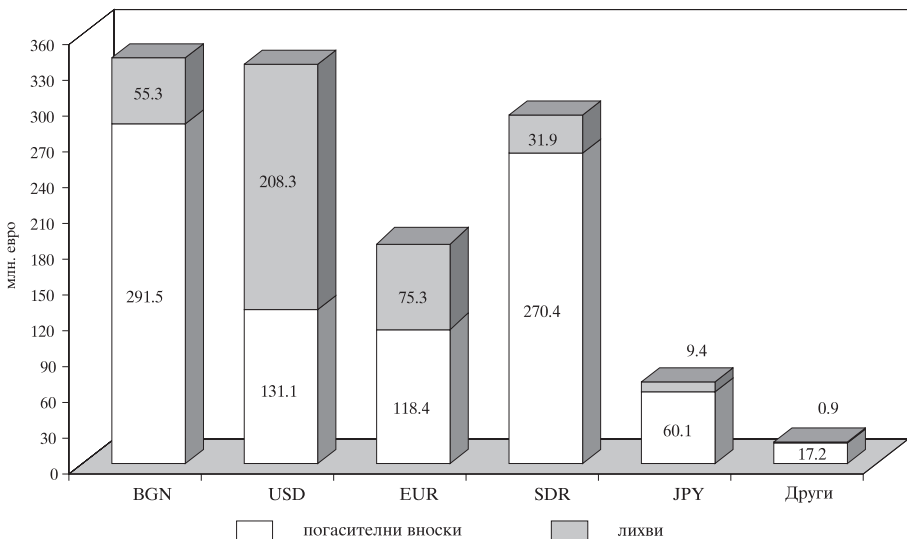
Лихвена структура на дълга към 31 декември



Извършените плащания по дълга през 2002 г.



Валутна композиция на извършените плащания по дълга по видове валути към 31 декември



ДЦК, емитирани на вътрешния пазар, притежавани от нерезиденти

(хил. лв.)

Видове ДЦК	2002 г.										
	31.XII. 2001 г.	31.I.	28.П.	31.П.	30.IV.	31.V.	30.VI.	31.VII.	31.VIII.	30.IX.	30.XI.
ДЦК, емитирани за финансиране на бюджетния дефицит	0.1	0.1	0.1	0.1	0.1	0.1	0.1	0.1	0.1	0.1	0.1
ДЦК, емитирани за структурната реформа	97 100.3	93 473.4	93 329.9	87 262.9	86 618.9	85 820.3	84 818.9	78 335.9	78 288.0	78 262.4	78 258.6
– в щатски долари	91 850.9	88 515.6	88 372.2	20 424.8	19 780.8	18 982.2	15 902.5	9 419.5	9 371.6	9 345.9	9 342.1
– в евро	5 249.4	4 957.8	4 957.8	66 838.1	66 838.1	66 838.1	68 916.5	68 916.5	68 916.5	68 916.5	68 916.5
Общо	97 100.4	93 473.5	93 330.0	87 263.0	86 619.0	85 820.4	84 819.04	78 336.0	78 288.1	78 262.5	78 258.7

40

ДЦК, емитирани на международния пазар, притежавани от резиденти

(млн. щ. д.)

Видове ДЦК	2002 г.										
	31.XII. 2001 г.	31.I.	28.П.	31.П.	30.IV.	31.V.	30.VI.	31.VII.	31.VIII.	30.IX.	30.XI.
Брейдни облигации	14.3	15.4	18.1	22.4	14.0	19.4	26.9	32.6	30.2	35.0	69.4
Еврооблигации	41.2	37.9	50.8	63.3	60.1	72.0	74.2	67.6	67.9	72.4	74.4
Глобални облигации	-	-	-	-	135.6	156.0	188.7	186.6	173.7	164.7	188.4
– в евро	-	-	-	-	117.9	136.0	156.3	157.2	146.8	138.6	145.8
– в щатски долари	-	-	-	-	17.7	20.0	32.3	29.4	26.9	26.1	42.5
Общо	55.5	53.3	68.9	85.7	209.6	247.5	289.7	286.9	271.7	272.1	313.9