

МИНИСТЕРСТВО НА ФИНАНСИТЕ

ИНФОРМАЦИОНЕН БЮЛЕТИН

**ИЗПЪЛНЕНИЕ НА ДЪРЖАВНИЯ БЮДЖЕТ И ОСНОВНИТЕ
ПОКАЗАТЕЛИ ПО КОНСОЛИДИРАНАТА ФИСКАЛНА ПРОГРАМА
МЕСЕЦ ДЕКЕМВРИ 2019 г.**



I. Основни показатели по консолидираната фискална програма¹ за 2019 година

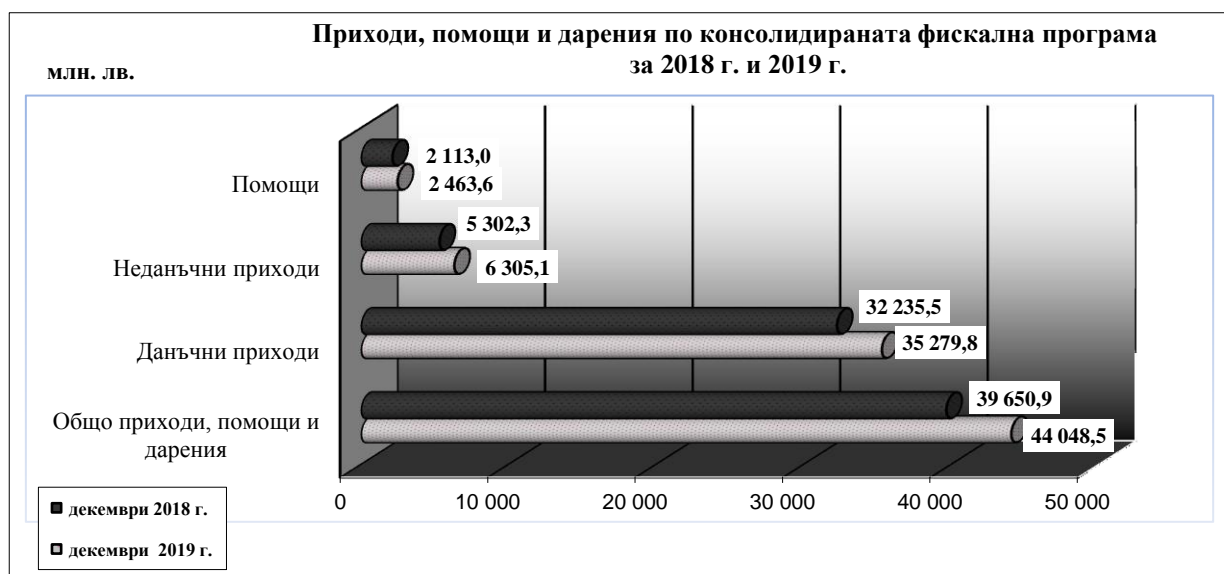
На база на данните от месечните отчети за касово изпълнение на бюджетите на първостепенните разпоредители с бюджет **приходите, помощите и даренията по консолидираната фискална програма (КФП)** за 2019 г. са в размер на **44 048,5 млн. лв., което представлява 100,4 % спрямо годишните разчети към ЗДБРБ за 2019 година.** Съпоставени с предходната година те нарастват номинално с 4 397,7 млн. лв., в т.ч. данъчните и неданъчните приходи - с 4 047,1 млн. лв. (10,8 %) и постъпленията от помощи и дарения (основно грантове по програмите и фондовете на ЕС) - с 350,6 млн. лв. (16,6 %).

Данъчните постъпления (вкл. приходите от осигурителни вноски) са в размер на **35 279,8 млн. лв.,** което представлява 102,1 % спрямо разчетените за годината. Данъчните приходи формират 80,1 % от общите постъпления по КФП за периода.

Приходите в частта на **преките данъци** възлизат на 6 714,8 млн. лв., което представлява 102,4 % спрямо разчета за 2019 г. Приходите от **косвени данъци** са в размер на 16 847,7 млн. лв., което представлява 102,5 % спрямо предвидените в ЗДБРБ за 2019 г. Постъпленията от **други данъци** (включват други данъци по ЗКПО, имуществени и др. данъци) са в размер на 1 170,9 млн. лв., което представлява 100,1 % спрямо годишния разчет. Приходите от **социални и здравноосигурителни вноски** са в размер на 10 546,3 млн. лв. или 101,6 % спрямо разчета за 2019 година.

Неданъчните приходи са в размер на **6 305,1 млн. лв.,** което представлява 95,1 % от годишните разчети.

Приходите от **помощи и дарения** за 2019 г. са в размер на **2 463,6 млн. лева.**



Разходите по КФП (вкл. вноската на Република България в бюджета на ЕС) за 2019 г. възлизат на **45 196,9 млн. лв.,** което е 97,6 % от годишните разчети². За сравнение разходите по КФП за 2018 г. бяха в размер на 39 515,7 млн. лева. Номиналното нарастване на разходите спрямо същия период на предходната година се дължи на по-високия размер на капиталовите разходи (поради по-високите разходи по националния бюджет, вкл. разходите, свързани с реализирането на инвестиционния проект за придобиване на нов тип боен самолет за българските ВВС, както и по сметките за средства от ЕС), разходите за персонал (увеличение с 10 на сто на средствата за заплати, възнаграждения и осигурителни вноски на заетите в

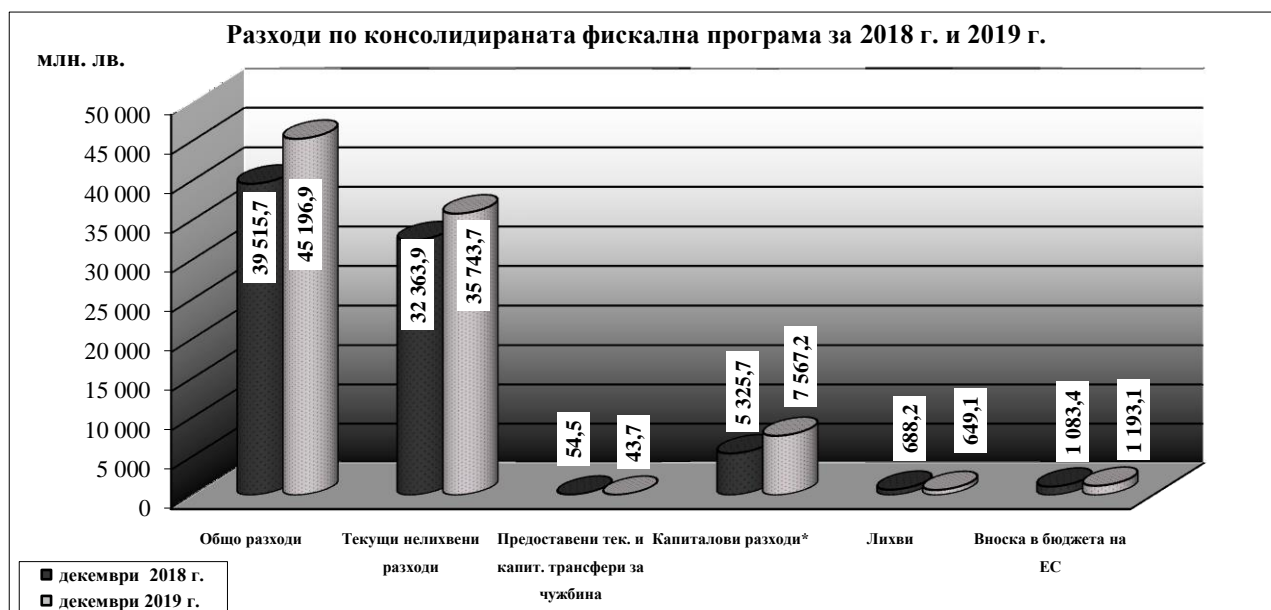
¹ Обхваща държавния бюджет и бюджетите на общините, социалноосигурителните фондове, ДВУ, БАН, ССА, БНР, БНТ, БТА, бюджетите по чл.13, ал.4 от ЗПФ, както и сметките за средства от ЕС и сметките за чужди средства на бюджетните организации. Данните са на база месечните отчети на ПРБ.

² Актуализирани разчети съгласно ЗИД на ЗДБРБ за 2019 г.

бюджетния сектор и поредната стъпка на увеличение на възнагражденията в сектор „Образование“), по-високи социални и здравноосигурителни плащания (базов ефект от увеличението на пенсиите от юли 2018 г., индексирането на пенсиите от юли 2019 г. и увеличение на здравноосигурителните плащания, заложено в ЗБНЗОК за 2019 г.), увеличение на разходите за субсидии и други.

Нелихвените разходи са в размер на **43 354,7 млн. лв.**, което представлява 98,2 % от годишния разчет. *Текущите нелихвени разходи* са в размер на 35 743,7 млн. лева. *Капиталовите разходи* (вкл. нетния прираст на държавния резерв) възлизат на 7 567,2 млн. лева. *Предоставените текущи и капиталови трансфери за чужбина* са в размер на 43,7 млн. лева. **Лихвените плащания** са в размер на **649,1 млн. лв.** (97,0 % от планираните за 2019 година).

Отчетените разходи по основните разходни групи за 2018 г. и 2019 г. са представени на следната графика:



* Вкл. нетния прираст на държавния резерв

Частта от вноската на Република България в общия бюджет на ЕС, изплатена през 2019 г. от централния бюджет, възлиза на **1 193,1 млн. лв.**, което е в изпълнение на действащото към момента законодателство в областта на собствените ресурси на ЕС - Решение на Съвета 2014/335/ЕС, Евратом относно системата на собствените ресурси на Европейския съюз, Регламент (ЕС, Евратом) № 608/2014 на Съвета от 26 май 2014 г. за определяне на мерки за прилагане на системата на собствените ресурси на ЕС и Регламент (ЕС, Евратом) № 609/2014 на Съвета от 26 май 2014 г. относно методите и процедурата за предоставяне на традиционните собствени ресурси, собствените ресурси на база ДДС и на база БНД и относно мерките за удовлетворяване на потребностите от парични средства, изменен с Регламент (ЕС, Евратом) 2016/804 на Съвета от 17 май 2016 г., в т.ч.:

- ресурс на база брутен национален доход – 766,0 млн. лв.;
- ресурс на база данък върху добавената стойност – 178,4 млн. лв.;
- корекция за Обединеното кралство – 60,7 млн. лв.;
- традиционни собствени ресурси (мита) – 179,0 млн. лв.;
- участие във финансиране на brutното намаление за Нидерландия, Швеция и Дания – 8,9 млн. лв.

Бюджетното салдо по консолидираната фискална програма за 2019 г. е **отрицателно** в размер на **1 148,3 млн. лв.** (0,97 % от прогнозния БВП) и се формира от дефицит по националния бюджет в размер на 1 040,8 млн. лв. и дефицит по европейските средства в размер на 107,5 млн. лева. Съпоставено с разчетите към Закона за изменение и допълнение на

ЗДБРБ за 2019 г. се отчита номинално подобрене на бюджетното салдо с около 1,3 млрд. лева. Отчетеният за годината дефицит се дължи на извършените еднократни разходи във връзка с реализирането на инвестиционния проект за придобиване на нов тип многофункционален боен самолет за българските военновъздушни сили. С разчетите към Актуализираната средносрочна бюджетна прогноза 2020-2022 е предвидено бюджетното салдо да бъде балансирано и да остане на това равнище през целия хоризонт на бюджетната прогноза.

Размерът на **фискалния резерв**³ към 31.12.2019 г. е **8,8 млрд. лв.**, в т.ч. 8,6 млрд. лв. депозити на фискалния резерв в БНБ и банки и 0,2 млрд. лв. вземания от фондовете на Европейския съюз за сертифицирани разходи, аванси и други.

II. Изпълнение на държавния бюджет⁴ за 2019 г.

Изпълнението на основните показатели по държавния бюджет, на база месечните отчети на първостепенните разпоредители с бюджет е, както следва:

Таблица⁵ №1

(млн. лв.)

ПОКАЗАТЕЛИ	ЗДБРБ 2019 г. ⁶	Отчет 2019 г.	Изпълнение спрямо закон 2019 г.
Общо приходи, помощи и дарения	25 693,3	26 006,6	101,2%
- Данъчни приходи	23 133,2	23 692,7	102,4%
Корпоративни данъци	2 675,9	2 695,2	100,7%
ДДФЛ	3 861,0	3 998,9	103,6%
ДДС	10 830,0	11 086,1	102,4%
Акцизи	5 330,7	5 486,0	102,9%
Данък в/у застрахователните премии	39,7	44,7	112,7%
Мита и митнически такси	236,9	230,9	97,5%
Други данъци	159,0	150,9	94,9%
- Неданъчни приходи	2 560,1	2 218,1	86,6%
- Помощи и дарения	0,0	95,8	
Разходи, трансфери и вноска в бюджета на ЕС	27 925,2	26 919,0	96,4%
- <i>Нелихвени разходи</i>	14 441,9	13 865,2	96,0%
Текущи	9 815,1	9 480,8	96,6%
Предоставени тек. и капит. трансфери за чужбина	14,4	20,1	140,1%
Капиталови	4 612,5	4 364,3	94,6%
- <i>Лихви</i>	633,3	609,5	96,2%
По външни заеми	436,3	423,6	97,1%
По вътрешни заеми	197,0	185,9	94,4%
- <i>Резерв за непредвидени и неотложни разходи</i> ⁷	81,1		
- <i>Трансфери за др. бюджети - нето</i>	11 486,8	11 251,1	97,9%
- <i>Вноска в бюджета на ЕС</i>	1 282,1	1 193,1	93,1%
Бюджетен баланс	-2 231,9	-912,3	

➤ Приходи по държавния бюджет

Общият размер на **приходите, помощите и даренията по държавния бюджет** за 2019 г. е **26 006,6 млн. лв.**, което представлява 101,2 % изпълнение на разчетите по ЗДБРБ за 2019 година.

³ Обхватът на показателя фискален резерв е в съответствие с §1, т. 41 от Допълнителните разпоредби на Закона за публичните финанси.

⁴ Държавният бюджет включва централен бюджет, бюджетите на НС, съдебната власт, министерствата и ведомствата.

⁵ Поради извършено закръгляне в млн. лв., някои сумарни позиции в Таблица №1 и в текста не се изчерпват от съставните им числа.

⁶ Актуализирани разчети съгласно ЗИД на ЗДБРБ за 2019 г.

⁷ В позицията "Резерв за непредвидени и неотложни разходи" се посочват само данните по разчет. Разходите по отчет се отразяват по съответните разходни позиции, към които се отнасят извършените разходи.

- **Данъчни приходи**

Размерът на **данъчните постъпления по държавния бюджет** за 2019 г. е **23 692,7 млн. лв.**, което представлява 102,4 % изпълнение на годишните разчети. В сравнение с 2018 г. постъпленията в групата се повишават с 1 904,5 млн. лв. (8,7 %).

- ✓ **Преки данъци**

Приходите в групата на **преките данъци** са в размер на **6 694,1 млн. лв.** или 102,4 % спрямо планираните за годината, като съпоставени с предходната година нарастват с 582,2 млн. лв. (9,5 %). Приходите от **корпоративни данъци** за 2019 г. са в размер на **2 695,2 млн. лв.** или 100,7 % спрямо годишния план. Приходите от **нефинансови предприятия** формират основната част от постъпленията от корпоративен данък.

Приходите от **данъци върху доходите на физически лица** са в размер на **3 998,9 млн. лв.** или 103,6 % спрямо заложените в разчета за годината и нарастват с 351,5 млн. лв. (9,6 %) спрямо декември 2018 година. Върху размера на данъчните постъпления от ДДФЛ основно влияние имат положителното развитие на пазара на труда и предприетите законодателни и административни мерки в областта на трудовото, социалното и данъчното законодателство. За повишаване на приходите от ДДФЛ влияние оказват и предприетите мерки за намаляване на недекларирания труд, мерките за повишаване на събираемостта на задължения за минали периоди и информационните кампании, провеждани от НАП за стимулиране на доброволното изпълнение.

По трудови правоотношения приходите от данъка за 2019 г. са 3 287,9 млн. лв., 105,3 % спрямо годишните разчети. Върху размера на постъпленията влияние оказват: увеличението на минималната работна заплата за страната от 01.01.2019 г.; увеличението на минималните осигурителни прагове за 2019 г.; промените в броя на наетите лица и заплащането на труда, и промените в нивото на безработица.

По извънтрудови правоотношения (свободни професии, граждански договори и др.) приходите от данъка за 2019 г. са в размер на 375,4 млн. лв., което е 102,0 % спрямо годишния разчет. Основно влияние върху тези приходи оказват резултатите от годишните данъчни декларации по чл. 50 от ЗДФЛ (дължим данък за довносяне или надвнесен данък) и дължимите авансови вноски. Значителен принос за данъчните приходи от извънтрудови правоотношения имат и плащанията за минали години, които нарастват с 6,6 % на годишна основа.

Окончателен данък на местните и чуждестранни физически лица по чл. 37 и 38 от ЗДФЛ и данък върху дивидентите и ликвидационните дялове на физически лица - постъпленията от тези данъци са в размер на 329,2 млн. лв., 92,1 % от годишния разчет.

Постъпленията от *окончателния данък върху приходите от лихви от депозити на физическите лица* са в размер на 6,4 млн. лева.

- ✓ **Косвени данъци**

Приходите от **косвени данъци** за 2019 г. са в размер на **16 847,7 млн. лв.** или 102,5 % спрямо годишния разчет.

Приходите от ДДС са в размер на **11 086,1 млн. лв.**, което представлява 102,4 % спрямо планираните със ЗДБРБ за 2019 година. Постъпленията от ДДС нарастват с 1 022,1 млн. лв. (10,2 %) спрямо отчетените за предходната година.

Нетният размер на приходите от *ДДС от внос* за 2019 г. е 4 263,0 млн. лева. Влияние върху постъпленията от ДДС от внос оказват цената на суровия петрол, количествата на внасяните стоки за междинно потребление (черни, цветни метали и др.), курса на щатския долар спрямо еврото и други.

Постъпленията от *ДДС при сделки в страната (нето)* за 2019 г. възлизат на 6 823,2 млн. лева. Невъзстановеният данъчен кредит на фирми към 31.12.2019 г. е в размер на 107,8 млн. лева.

Приходите от акцизи (нето) от внос, вътрешно производство и въведени в страната от други държави-членки на ЕС акцизни стоки са в размер на **5 486,0 млн. лв.**, което е 102,9 % спрямо планираните със ЗДБРБ за 2019 г. Съпоставено с 2018 г. постъпленията се увеличават с 282,7 млн. лева.

Нетните постъпления от акциз са от следните основни стокови групи: тютюневи изделия (49,9 %); горива (43,6 %); алкохолни напитки и пиво (5,7 %) и други акцизни стоки – електрическа енергия, въглища и кокс (0,8 %). Постъпления от акциз за 2019 г. по основни стокови групи, са както следва:

- *Акцизите от тютюневи изделия* възлизат на 2 735,4 млн. лева;
- *Акцизите от горива* са в размер на 2 393,4 млн. лева;
- *Акцизите от алкохолни напитки и пиво* възлизат на 310,9 млн. лева;
- *Приходите от други акцизни стоки - електрическа енергия, въглища и кокс* – възлизат на 46,3 млн. лева.

Приходите от данък върху застрахователните премии са в размер на **44,7 млн. лв.**, при планирани за годината 39,7 млн. лева.

Постъпленията от мита възлизат на **230,9 млн. лв.** или 97,5 % от планираните със ЗДБРБ за 2019 г., като заемат 1,0 % относителен дял в общия размер на данъчните приходи по държавния бюджет. В сравнение с предходната година събраните мита са с 4,7 млн. лв. (2,1 %) повече. **По-високи постъпления от мита** за 2019 г. спрямо предходната година се отчитат при следните стокови групи: „Неорганични химични продукти; неорганични или органични съединения на благородни метали, на радиоактивни елементи, на редкоземни метали или на изотопи“ – за 2019 г. приходите нарастват с 6,9 млн. лв.; „Житни растения“ – постъпленията се повишават с 3,1 млн. лв. спрямо 2018 г.; „Торове“ – постъпленията са с 2,2 млн. лв. (42,3 %) повече спрямо 2018 г.; „Пластмаси и пластмасови изделия“ – постъпленията нарастват с 1,9 млн. лв. (11,8 %) спрямо предходната година; „Мебели; медицинска и хирургическа мебелировка; спални артикули и други подобни; осветителни тела, неупоменати, нито включени другаде; рекламни лампи, светлинни надписи, светлинни указателни табели и подобни артикули; сглобяеми конструкции“ – постъпленията са с 1,1 млн. лв. (24,8 %) повече спрямо 2018 г. **Значително намаление на приходите от мита** към 31.12.2019 г. се отчита при следните групи стоки: „Чугун, желязо и стомана“ – постъпленията са с 12,9 млн. лв. (79,0 %) по-ниски. Приблизително 57,3 % от количествата стоки по тази група, внесени от трети страни през 2019 г., са обхванати от мерки, свързани с прилагане на непреференциални тарифни квоти и преференциални ставки на митата. За 2018 г. този дял е 24,6 %; „Различни видове продукти на химическата промишленост“ – постъпленията намаляват с 9,6 млн. лв. (82,6 %); „Ядрени реактори, котли, машини, апарати и механизми; части за тези машини или апарати“ - спадът е с 2,4 млн. лв. (12,7 %); „Съкло и изделия от съкло“ – спад с 0,9 млн. лв. (33,0 %) спрямо 2018 г. и стоки от глава „Автомобилни превозни средства, трактори, мотоциклети и велосипеди и други сухопътни превозни средства, техните части и принадлежности“ - спадът е с 0,9 млн. лв. (4,1 %). В зависимост от произхода на внасяните стоки, най-голям е делът на приходите от мита при внос на стоки от Китай, като за 2019 г. постъпленията възлизат на 115,5 млн. лв. и са с 14,0 % повече спрямо 2018 година. Те формират 50,1 % от общия обем на митата за периода. На второ място са приходите от мита за внос на стоки с произход Русия, които са в размер на 27,0 млн. лв. и отчитат увеличение с 32,8 % на годишна база. Тези постъпления имат относителен дял от 11,7 % от всички мита. Следват приходите от мита при внос на стоки с произход от САЩ, които са в размер на 11,0 млн. лв., като отчитат намаление със 7,3 % спрямо 2018 г. и представляват 4,8 % от всички мита. Постъпленията от внос на стоки с произход Япония са в размер на 8,4 млн. лв., като отчитат намаление с 30,9 % спрямо

предходната година и представляват 3,6 % от всички мита. Значителният спад на постъпленията от мита за внесени от Япония стоки е свързан с прилаганите през 2019 г. преференциални ставки в резултат на влязло в сила търговско споразумение между Европейския съюз и Япония. Справка в системите на Агенция „Митници“ показва, че приблизително около 28,5 % от стойностния обем на вноса от Япония през 2019 г. е обхванат от преференциални мерки на търговската политика. Постъпленията от мита за стоки от Еквадор са в размер на 6,3 млн. лв. и отчитат намаление с 6,0 % на годишна база. Тези постъпления имат относителен дял от 2,7 % от всички мита.

✓ Други данъци

Постъпленията от **други данъци** по държавния бюджет за 2019 г. са в размер на **150,9 млн. лв.** или 94,9 % от планираните със ЗДБРБ за 2019 година.

• Неданъчни приходи

Отчетените **неданъчни приходи** по държавния бюджет за 2019 г. са в размер на **2 218,1 млн. лв.** и се формират основно от приходи от държавни такси, приходи и доходи от собственост, приходи от концесии и други.

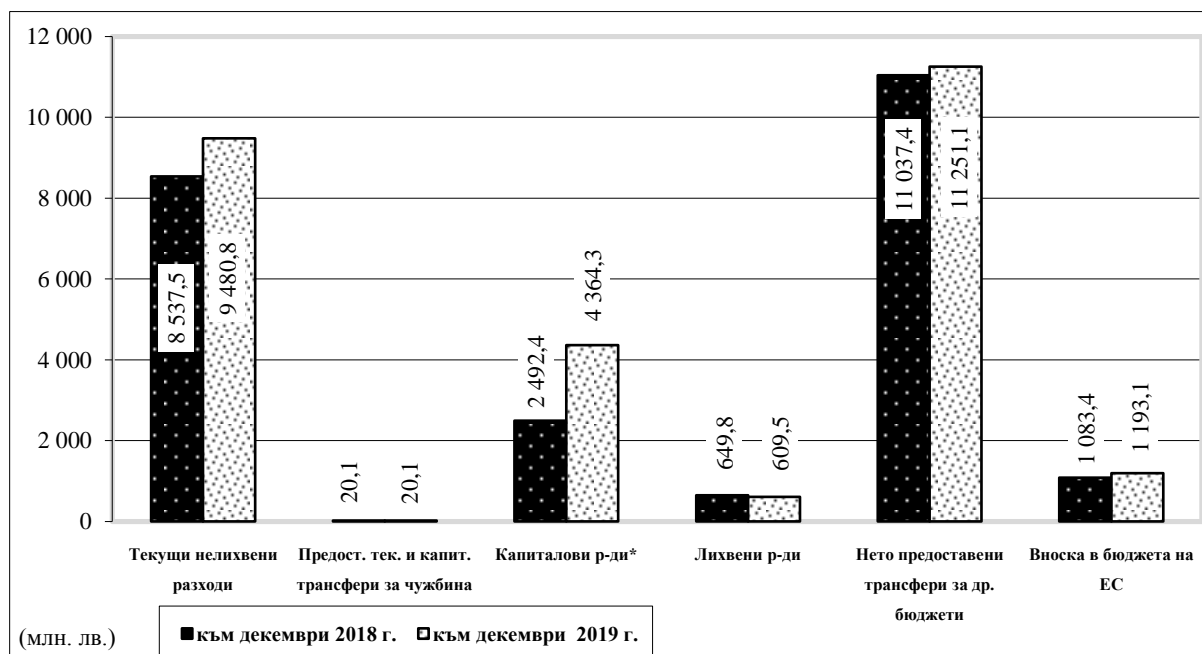
• Помощи и дарения

Постъпилите **помощи и дарения** по държавния бюджет за 2019 г. са в размер на **95,8 млн. лв.** и са по бюджетите на министерствата и ведомствата.

➤ Разходи по държавния бюджет

Общият размер на **разходите по държавния бюджет** (вкл. трансферите за др. бюджети и вноската в бюджета на ЕС) за 2019 г. е **26 919,0 млн. лв.** или 96,4 % от предвидените със ЗДБРБ за 2019 година.

Разходи, трансфери за други бюджети и вноска в бюджета на ЕС за 2018 г. и 2019 г.



* Вкл. нетния прираст на държавния резерв

• Нелихвени разходи

Нелихвените разходи по държавния бюджет (без трансферите за др. бюджети) за 2019 г. са в размер на **13 865,2 млн. лв.**, което представлява 96,0 % от годишния разчет. Съпоставени с данните за 2018 г., нелихвените разходи нарастват с 2 815,2 млн. лв. (25,5 %).

Разходите за персонал (заплати и възнаграждения, други възнаграждения и плащания за персонала и осигурителни вноски) са в общ размер на 5 227,0 млн. лв. или 101,6 % спрямо планираните за 2019 г. Разходите за издръжка (вкл. разходи за членски внос и участие в нетърговски организации и дейности и платени данъци, такси и административни санкции) са в размер на 2 019,5 млн. лв. или 83,7 % от планираните за годината. Социалните разходи (вкл. разходите за стипендии) са в размер на 1 199,6 млн. лв. или 92,3 % от предвидените за годината и са основно разходи по бюджета на МТСП за помощи по Закона за социално подпомагане, Закона за хората с увреждания, Закона за семейните помощи за деца и др. Предоставените текущи и капиталови трансфери за чужбина са в размер на 20,1 млн. лв. Разходите за субсидии са в размер на 1 034,8 млн. лв. или 108,3 % спрямо планираните за годината. От тях 172,9 млн. лв. са субсидиите за „БДЖ – Пътнически превози” ЕООД; 146,5 млн. лв. (в т. ч. 1,6 млн. лв. за предотвратяване, овладяване и преодоляване на последиците от бедствия) са субсидиите за Национална компания „Железопътна инфраструктура” и 21,4 млн. лв. за „Български пощи” ЕАД. Към края на месец декември 2019 г. ДФ „Земеделие“ е изплатил субсидии в общ размер на 301,0 млн. лв., от които 133,7 млн. лв. държавна помощ; 80,1 млн. лв. преходна национална помощ за тютюн; 82,7 млн. лв. преходна национална помощ за сектор „Животновъдство“ и 4,0 млн. лв. средства за ДДС по схеми „Училищен плод“ и „Училищно мляко“. Капиталовите разходи (вкл. нетния прираст на държавния резерв) по държавния бюджет възлизат на 4 364,3 млн. лева.

- **Разходи за лихви**

Лихвените плащания по държавния бюджет към 31.12.2019 г. са в общ размер на **609,5 млн. лв.** или 96,2 % от предвидените в годишните разчети.

Разходите за **лихви по външни заеми** са в размер на **423,6 млн. лв.**, в т.ч. 392,3 млн. лв. по централния бюджет. Разходите за лихви по ДИЗ, управлявани от министерства и ведомства са в размер на 31,3 млн. лв. (от които 3,9 млн. лв. са по заемите с краен бенефициент търговско дружество).

През отчетния период не са използвани средства, предвидени за покриване на риска от активиране на държавни гаранции.

Лихвите по вътрешни заеми по държавния бюджет за 2019 г. са в размер на **185,9 млн. лв.** и представляват основно лихви по емисии на ДЦК на вътрешния пазар. Платените лихви и отстъпки по ДЦК, емитирани на аукционен принцип са в размер на 194,7 млн. лв., лихвите по ДЦК, емитирани за структурната реформа – 0,2 млн. лв. и реализираните при аукционите премии над номинала от емисии ДЦК до 31.12.2019 г. (отчетени в намаление на разходите за лихви по вътрешния дълг) съответно (-10,3) млн. лева.

➤ **Нетният размер на трансферите по държавния бюджет за 2019 г. е 11 251,1 млн. лв.,** в т.ч.:

- бюджетните взаимоотношения с общините включват нето трансфери в размер на 4 578,6 млн. лв., от които субсидии от централния бюджет в размер на 3 841,0 млн. лв., други целеви трансфери от централния бюджет в размер на 457,8 млн. лв., нетни трансфери от/за други бюджети в размер на 283,3 млн. лв. и възстановени трансфери от предходни години в централния бюджет – 3,6 млн. лева;
- на социалноосигурителните фондове (нето) – 5 260,3 млн. лв., което представлява 93,0 % от годишния разчет;
- на други автономни бюджети (ДВУ, БАН, ССА, БНТ, БНР и БТА) – 832,2 млн. лв., 119,3 % спрямо годишния разчет.

➤ Частта от **вноската на Република България в общия бюджет на ЕС**, изплатена през 2019 г. от централния бюджет, възлиза на **1 193,1 млн. лева.**

➤ **Бюджетното салдо по държавния бюджет за 2019 г. е отрицателно** в размер на **912,3 млн. лева.**

➤ Финансиране на бюджета чрез операции по дълга

Към 31.12.2019 г. е отчетено положително нетно външно финансиране по централния бюджет в размер на 75,3 млн. лева. (в т. ч. 1,8 млн. лв. получени погашения по предоставени кредити на други държави).

През отчетния период по централния бюджет са **усвоени** 195,6 млн. лв. по заеми от чужбина. Средствата са усвоени през месец ноември, както следва:

✓ 97,8 млн. лв. по Рамково споразумение за заем между Банката за развитие на Съвета на Европа и Република България по Механизъм за съфинансиране на проекти, изпълнявани със средства от ЕС по оперативните програми, съфинансирани от Европейските структурни и инвестиционни фондове за програмния период 2014-2020 г.;

✓ 97,8 млн. лв. по Финансов договор между Република България и Европейска инвестиционна банка за финансиране на проект „България – съфинансиране по Фондовете на ЕС 2014-2020 (СПЗ)⁸“.

Извършените погашения по заеми от чужбина по централния бюджет възлизат на 122,0 млн. лв., в т.ч.:

✓ 95,3 млн. лв. по заем към Международната банка за възстановяване и развитие;

✓ 17,0 млн. лв. по заем към Европейска инвестиционна банка;

✓ 9,8 млн. лв. към Банка за развитие на Съвета на Европа.

По **държавните инвестиционни заеми**, управлявани от министерства и ведомства през 2019 г. са **усвоени** 12,9 млн. лв. по заем „Проект за развитие на общинската инфраструктура“ - Световна банка. По заеми с краен бенефициент търговско дружество няма усвоявания.

Изплатените погашения по ДИЗ, управлявани от министерства и ведомства, са в размер на 138,1 млн. лева. По заемите с краен бенефициент търговско дружество са извършени погашения в размер на 20,0 млн. лева.

Не са използвани средства, предвидени за покриване на риска от активиране на държавни гаранции.

Операции с **държавни ценни книжа** по централния бюджет (**позиция във вътрешното финансиране**): Към 31 декември 2019 г. е реализирано положително нетно вътрешно финансиране на бюджета с държавни ценни книжа (ДЦК) в размер на 47,0 млн. лв. Общият размер на постъпленията от емисии на ДЦК е 967,3 млн. лв. Емитирани са ДЦК на съвкупна номинална стойност, както следва: 400,0 млн. лв. - 10,5-годишни ДЦК и 567,3 млн. лв. - 20-годишни ДЦК, деноминирани в лева.

През месец декември не са провеждани аукциони на ДЦК. На последния проведен аукцион - 07 октомври 2019 г. Министерството на финансите преотвори емисия 20-годишни ДЦК, деноминирана в лева, пусната в обращение на 21.06.2019 г., с падеж 21.06.2039 година. На проведения аукцион бяха пласирани ДЦК за 69,18 млн. лв. съвкупна номинална стойност при постигната среднопретеглена доходност в размер на 1,38 %. Общият размер на подадените поръчки достигна 132,25 млн. лв., което съответства на коефициент на покритие от 1,39.

Отчетените погашения за периода са в размер на 920,3 млн. лв., в т.ч. 887,9 млн. лв. по ДЦК, емитирани за финансиране на дефицита и 32,4 млн. лв. по ДЦК, емитирани за структурната реформа.

III. Социалноосигурителни фондове

Постъпленията по бюджетите на социално и здравноосигурителните фондове (НОИ, НЗОК, УПФ и ФГВРС) за 2019 г. са в размер на **10 764,3 млн. лв.** или 102,8 % спрямо годишните разчети. Постъпленията от осигурителни вноски са в размер на 10 546,3 млн. лв., в т.ч. от

⁸ Структурен програмен заем

социалноосигурителни вноски – 7 621,9 млн. лв. и от здравноосигурителни вноски – 2 924,4 млн. лева.

Извършените **разходи** по бюджетите на социалноосигурителните фондове за 2019 г. са в размер на **16 022,7 млн. лв.**, което представлява 99,2 % от разчета за годината, в т.ч. пенсии, помощи и обезщетения по КСО в размер на 11 634,8 млн. лв. и здравноосигурителни плащания в размер на 4 208,9 млн. лева.

IV. Общини

Постъпилите **приходи, помощи и дарения** по бюджетите на общините за 2019 г. са в размер на **2 412,3 млн. лв.** или 100,1 % спрямо годишния разчет към ЗДБРБ за 2019 г. Данъчните приходи по общинските бюджети са в размер на 1 040,8 млн. лв. или 100,7 % спрямо разчетите към ЗДБРБ за 2019 г., а неданъчните приходи и помощите възлизат на 1 371,5 млн. лв., което е 99,6 % от годишните разчети. Относителният дял на неданъчните приходи в общо постъпленията е 55,9 на сто. Това са основно приходи от общински такси, приходи и доходи от собственост, постъпления от продажба на нефинансови активи и глоби, санкции и наказателни лихви.

Извършените **разходи** по общинските бюджети, включително и за сметка на предоставените целеви трансфери от други бюджети са в размер на **7 020,5 млн. лв.** или 114,6 % спрямо разчетите към ЗДБРБ за 2019 година. Текущите нелихвени разходи възлизат на 5 941,3 млн. лв. (114,0 % спрямо годишния разчет), а капиталовите разходи са в размер на 1 040,2 млн. лв. или 118,6 % спрямо разчета за годината. Лихвените плащания са в размер на 39,1 млн. лв. или 108,9 % спрямо разчета за годината.