

МИНИСТЕРСТВО НА ФИНАНСИТЕ

ИНФОРМАЦИОНЕН БЮЛЕТИН

**ИЗПЪЛНЕНИЕ НА ДЪРЖАВНИЯ БЮДЖЕТ И ОСНОВНИТЕ
ПОКАЗАТЕЛИ ПО КОНСОЛИДИРАНАТА ФИСКАЛНА ПРОГРАМА
МЕСЕЦ ДЕКЕМВРИ 2018 г.**



I. Основни показатели по консолидираната фискална програма¹ за 2018 година

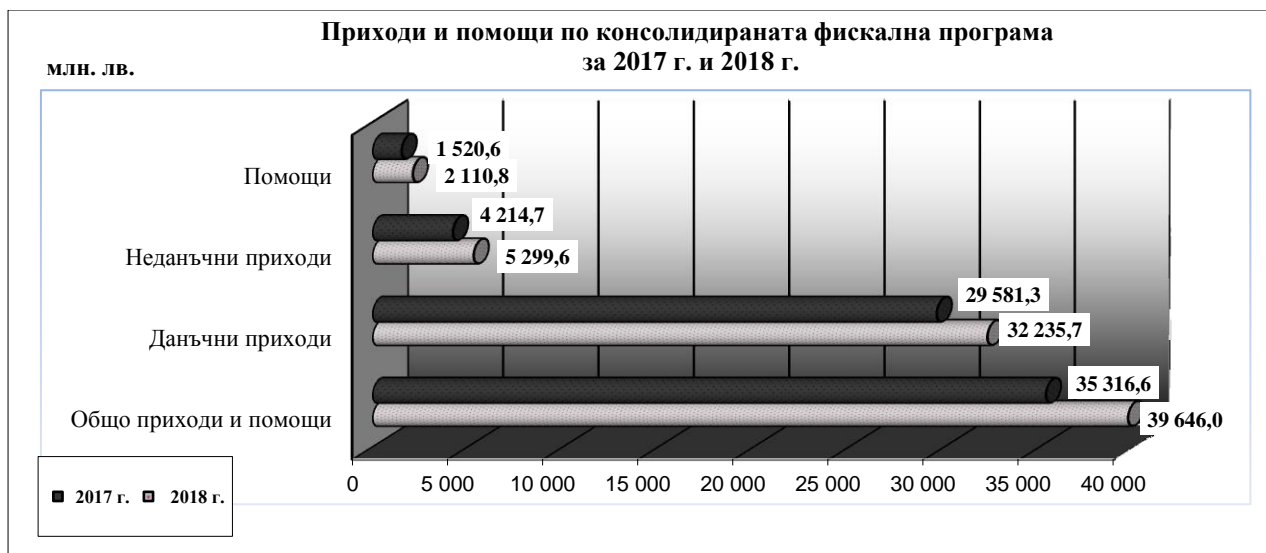
На база на данните от месечните отчети за касово изпълнение на бюджетите на първостепенните разпоредители с бюджет **приходите и помощите по консолидираната фискална програма (КФП)** за 2018 г. са в размер на **39 646,0 млн. лв.**, което представлява **103,7 %** спрямо годишните разчети към ЗДБРБ за 2018 година. Съпоставени с предходната година, данъчните и неданъчните приходи нарастват с 3 739,2 млн. лв. (11,1 %), а постъпленията от помощи нарастват с 590,2 млн. лв. (38,8 %).

Данъчните постъпления (вкл. приходите от осигурителни вноски) са в размер на **32 235,7 млн. лв.**, което представлява 81,3 % от общите постъпления по КФП за периода.

Приходите в частта на **преките данъци** възлизат на 6 132,8 млн. лв., което представлява 106,5 % спрямо разчета за 2018 г. Приходите от **косвени данъци** са в размер на 15 531,0 млн. лв., което представлява 102,5 % спрямо предвидените в ЗДБРБ за 2018 г. Постъпленията от **други данъци** (включват други данъци по ЗКПО, имуществени данъци и др.) са в размер на 1 113,8 млн. лв., което представлява 101,4 % спрямо годишния разчет. Приходите от **социални и здравноосигурителни вноски** са в размер на 9 458,2 млн. лв. или 103,6 % спрямо разчета за 2018 година.

Неданъчните приходи са в размер на **5 299,6 млн. лв.**, което представлява 112,7 % спрямо годишните разчети.

Приходите от **помощи** за 2018 г. са в размер на **2 110,8 млн. лева.**



Разходите по КФП (вкл. вноската на Република България в бюджета на ЕС) за 2018 г. възлизат на **39 509,0 млн. лв.**, което е 100,5 % спрямо годишните разчети². За сравнение разходите по КФП за 2017 г. бяха в размер на 34 471,1 млн. лева. Номиналното нарастване се дължи както на по-високия размер на разходите по националния бюджет, така и на нарастването на разходите по сметките за средствата от Европейския съюз. Ръстът на разходите по националния бюджет се дължи основно на по-високия размер на капиталовите разходи (основно свързани с изграждането на приоритетни инфраструктурни проекти, инвестиционни проекти в сферата на отбраната и др.), нарастване на здравноосигурителните и социалните плащания (базов ефект при разходите за пенсии от увеличението от юли 2017 г. и увеличението на две стъпки през 2017 г. на размера на минималната пенсия от юли

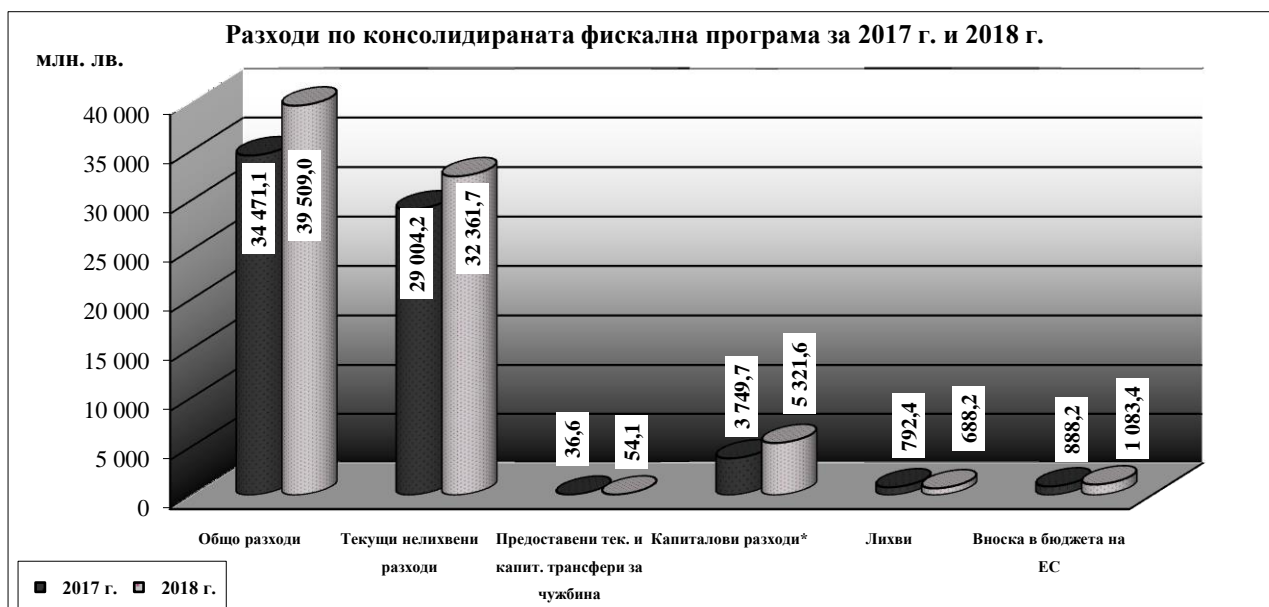
¹ Обхваща държавния бюджет и бюджетите на общините, социалноосигурителните фондове, ДВУ, БАН, ССА, БНР, БНТ, БТА, бюджетите по чл.13, ал.4 от ЗПФ, както и сметките за средства от ЕС и сметките за чужди средства на бюджетните организации. Данните са на база месечните отчети на ПРБ.

² Разчети към ЗДБРБ за 2018 г. (Обн., ДВ, бр. 99 от 12.12.2017 г., в сила от 1.01.2018 г., изм., бр. 103 от 13.12.2018 г., в сила от 13.12.2018 г.)

и октомври, както и новото увеличение на пенсиите от юли 2018 г.), по-високите разходи за персонал основно поради увеличението на възнагражденията на педагогическия персонал в системата на средното образование и др., нарастване на разходите за субсидии (основно свързани с промените в Закона за енергетиката от 01.07.2018 г., с които бе променен механизма на събиране на приходи и извършването на разходи към производителите на електроенергия чрез бюджета на Фонд „Сигурност на електроенергийната система“) и други, докато по сметките за средства от ЕС нарастват основно капиталовите разходи.

Нелихвените разходи са в размер на 37 737,4 млн. лв., което представлява 101,2 % спрямо годишния разчет. **Текущите нелихвени разходи** са в размер на 32 361,7 млн. лева. **Капиталовите разходи** (вкл. нетния прираст на държавния резерв) възлизат на 5 321,6 млн. лева. **Предоставените текущи и капиталови трансфери за чужбина** са в размер на 54,1 млн. лева. **Лихвените плащания** са в размер на 688,2 млн. лв. (95,3 % от разчетените за 2018 година).

Отчетените разходи по основните разходни групи за 2017 г. и 2018 г. са представени на следната графика:



* Вкл. нетния прираст на държавния резерв

Частта от вноската на Република България в общия бюджет на ЕС, изплатена през 2018 г. от централния бюджет, възлиза на **1 083,4 млн. лв.**, което е в изпълнение на действащото към момента законодателство в областта на собствените ресурси на ЕС - Решение на Съвета 2014/335/ЕС, Евратом относно системата на собствените ресурси на Европейския съюз, Регламент (ЕС, Евратом) № 608/2014 на Съвета от 26 май 2014 г. за определяне на мерки за прилагане на системата на собствените ресурси на ЕС и Регламент (ЕС, Евратом) № 609/2014 на Съвета от 26 май 2014 г. относно методите и процедурата за предоставяне на традиционните собствени ресурси, собствените ресурси на база ДДС и на база БНД и относно мерките за удовлетворяване на потребностите от парични средства, изменен с Регламент (ЕС, Евратом) 2016/804 на Съвета от 17 май 2016 г., в т.ч.:

- ресурс на база брутен национален доход – 674,9 млн. лв.;
- ресурс на база данък върху добавената стойност – 154,1 млн. лв.;
- корекция за Обединеното кралство – 57,0 млн. лв.;
- традиционни собствени ресурси (мита) – 188,8 млн. лв.;
- участие във финансиране на брутното намаление за Нидерландия, Швеция, Дания и Австрия – 8,5 млн. лв.

Бюджетното салдо по консолидираната фискална програма за 2018 г. е **положително** в размер на **137,0 млн. лв.** (0,1 % от прогнозния БВП) и се формира от излишък по

националния бюджет в размер на 251,7 млн. лв. и дефицит по европейските средства в размер на 114,7 млн. лева.

Размерът на **фискалния резерв**³ към 31.12.2018 г. е **9,4 млрд. лв.**, в т.ч. 9,0 млрд. лв. депозити на фискалния резерв в БНБ и банки и 0,4 млрд. лв. вземания от фондовете на Европейския съюз за сертифицирани разходи, аванси и други.

II. Изпълнение на държавния бюджет⁴ за 2018 г.

Изпълнението на основните показатели по държавния бюджет на база месечните отчети на първостепенните разпоредители с бюджет е, както следва:

Таблица⁵ №1

(млн. лв.)

ПОКАЗАТЕЛИ	ЗДБРБ 2018 г. ⁶	Отчет 2018 г.	Изпълнение спрямо закон 2018 г.
Общо приходи и помощи	23 515,8	23 816,5	101,3%
-Данъчни приходи	21 040,6	21 788,5	103,6%
Корпоративни данъци	2 364,0	2 464,5	104,3%
ДДФЛ	3 372,4	3 647,7	108,2%
ДДС	9 780,0	10 064,0	102,9%
Акцизи	5 150,0	5 203,2	101,0%
Данък в/у застрахователните премии	36,3	37,6	103,5%
Мита и митнически такси	190,1	226,2	119,0%
Други данъци	147,8	145,3	98,3%
-Неданъчни приходи	2 475,2	2 017,8	81,5%
-Помощи	0,0	10,2	
Разходи, трансфери и вноска в бюджета на ЕС	24 139,3	23 824,8	98,7%
- <i>Нелихвени разходи</i>	11 167,9	11 060,4	99,0%
Текущи	8 891,4	8 537,0	96,0%
Предоставени тек. и капит. трансфери за чужбина	14,4	20,1	140,1%
Капиталови	2 262,2	2 503,3	110,7%
- <i>Лихви</i>	684,3	649,8	95,0%
По външни заеми	445,4	428,2	96,1%
По вътрешни заеми	238,9	221,6	92,8%
- <i>Резерв за непредвидени и неотложни разходи</i> ⁷	71,1		
- <i>Трансфери за др. бюджети - нето</i>	11 082,1	11 031,1	99,5%
- <i>Вноска в бюджета на ЕС</i>	1 133,9	1 083,4	95,5%
Бюджетен баланс	-623,5	-8,3	

➤ Приходи по държавния бюджет

Общият размер на приходите и помощите по държавния бюджет за 2018 г. е **23 816,5 млн. лв.**, което представлява 101,3 % изпълнение на разчетите по ЗДБРБ за 2018 година.

• Данъчни приходи

Размерът на данъчните постъпления по държавния бюджет за 2018 г. е **21 788,5 млн. лв.**, което представлява 103,6 % изпълнение на годишните разчети и номинален ръст от 1 497,3 млн. лв. (7,4 %) спрямо постъпленията за 2017 година.

³ Обхватът на показателя фискален резерв е в съответствие с §1, т. 41 от Допълнителните разпоредби на Закона за публичните финанси.

⁴ Държавният бюджет включва централен бюджет, бюджетите на НС, съдебната власт, министерствата и ведомствата.

⁵ Поради извършено закръгляние в млн. лв., някои сумарни позиции в Таблица №1 и в текста не се изчерпват от съставните им числа.

⁶ ЗДБРБ за 2018 г. (Обн., ДВ, бр. 99 от 12.12.2017 г., в сила от 1.01.2018 г., изм., бр. 103 от 13.12.2018 г., в сила от 13.12.2018 г.)

⁷ В позицията "Резерв за непредвидени и неотложни разходи" се посочват само данните по разчет. Разходите по отчет се отразяват по съответните разходни позиции, към които се отнасят извършените разходи.

✓ Преки данъци

Приходите в групата на **преките данъци** са в размер на **6 112,2 млн. лв.** или 106,6 % спрямо разчетените за годината, като съпоставени с данните за 2017 г. нарастват с 489,8 млн. лева (8,7 %).

Приходите от **корпоративни данъци** за 2018 г. са в размер на **2 464,5 млн. лв.** или 104,3 % спрямо годишния план. Съпоставено с 2017 г. приходите от корпоративни данъци нарастват със 156,4 млн. лева (6,8 %). Приходите от **нефинансови предприятия** формират основната част от постъпленията от корпоративен данък.

Приходите от **данъци върху доходите на физически лица** са в размер на **3 647,7 млн. лв.** или 108,2 % спрямо заложените в разчета за годината и нарастват с 333,4 млн. лв. (10,1 %) спрямо 2017 година. Върху размера на данъчните постъпления от ДДФЛ основно влияние имат развитието на параметрите на пазара на труда и предприетите законодателни и административни мерки в областта на трудовото, социалното и данъчното законодателство. За повишаване на приходите от ДДФЛ влияние оказват и предприетите мерки за намаляване на недеklarирания труд, мерките за повишаване на събираемостта на задължения за минали периоди и информационните кампании, провеждани от НАП.

По трудови правоотношения приходите от данъка за 2018 г. са 2 952,4 млн. лв., 106,2 % спрямо годишните разчети. Върху размера на постъпленията през периода влияние оказват: увеличението на минималната работна заплата за страната от 01.01.2018 г.; увеличението на минималните осигурителни прагове за 2018 г.; увеличението на осигурителната вноска за фонд „Пенсии“; промените в броя на наетите лица и заплащането на труда, и промените в нивото на безработица.

По извънтрудови правоотношения (свободни професии, граждански договори и др.) приходите от данъка за 2018 г. са в размер на 348,6 млн. лв., което е 101,8 % спрямо годишния разчет. Основно влияние върху тези приходи оказват резултатите от годишните данъчни декларации по чл. 50 от ЗДФЛ (дължим данък за довносяне или надвнесен данък) и дължимите авансови вноски. Значителен принос за данъчните приходи от извънтрудови правоотношения имат и плащанията за минали години, които нарастват с 8,9 % на годишна основа.

Окончателен данък на местните и чуждестранни физически лица по чл. 37 и 38 от ЗДФЛ и данък върху дивидентите и ликвидационните дялове на физически лица - постъпленията от тези данъци са в размер на 335,9 млн. лв., 148,9 % спрямо годишния разчет. Съпоставени с предходната година постъпленията от данъка са нараснали с 3,4 млн. лв. Отчетеният ръст на тези данъчни постъпления може да се обясни с благоприятната икономическа ситуация в страната през 2018 г., която оказва положително влияние върху стабилността в дивидентната доходност на ликвидните дружества и съответно в постъпленията от дължимия данък по изплатените дивиденди.

Постъпленията от *окончателния данък върху приходите от лихви от депозити на физическите лица* са в размер на 10,9 млн. лева.

✓ Косвени данъци

Приходите от **косвени данъци** за 2018 г. са в размер на **15 531,0 млн. лв.** или 102,5 % спрямо годишния разчет и номинален ръст от 998,5 млн. лв. (6,9 %) спрямо постъпленията за 2017 година.

Приходите от ДДС са в размер на **10 064,0 млн. лв.**, което представлява 102,9 % спрямо планираните със ЗДБРБ за 2018 година. Постъпленията от ДДС нарастват номинално със 743,8 млн. лв. (8,0 %) спрямо отчетените за предходната година и формират 46,2 % от данъчните приходи по държавния бюджет.

Нетният размер на приходите от *ДДС от внос* за 2018 г. е 4 464,7 млн. лева. Влияние върху постъпленията от ДДС от внос оказват цената на суровия петрол, количествата на внасяните

стоки за междинно потребление (черни, цветни метали и др.), курса на щатския долар спрямо еврото и други.

Постъпленията от *ДДС при сделки в страната (нето)* за 2018 г. възлизат на 5 599,3 млн. лева. Невъзстановеният данъчен кредит на фирми към 31.12.2018 г. е в размер на 53,1 млн. лева.

Приходите от акцизи (нето) от внос, вътрешно производство и въведени в страната от други държави-членки на ЕС акцизни стоки са в размер на **5 203,2 млн. лв.**, което е 101,0 % спрямо планираните със ЗДБРБ за 2018 г. Съпоставено с 2017 г. постъпленията нарастват с 218,7 млн. лв., което представлява ръст от 4,4 %.

Нетните постъпления от акциз са от следните основни стокови групи: тютюневи изделия (48,7 %); горива (44,5 %); алкохолни напитки и пиво (6,0 %) и други акцизни стоки – електрическа енергия, въглища и кокс (0,8 %). Постъпления от акциз за 2018 г. по основни стокови групи, са както следва:

- *Акцизите от тютюневи изделия* възлизат на 2 536,2 млн. лева;
- *Акцизите от горива* са в размер на 2 315,7 млн. лева;
- *Акцизите от алкохолни напитки и пиво* възлизат на 310,5 млн. лева;
- *Приходите от други акцизни стоки - електрическа енергия, въглища и кокс* – възлизат на 40,9 млн. лева.

Приходите от данък върху застрахователните премии по облагаеми застрахователни договори (рисковете, по които са поети от застрахователи) са в размер на **37,6 млн. лв.**, при планирани за годината 36,3 млн. лева.

Постъпленията от мита възлизат на **226,2 млн. лв.** или 119,0 % спрямо планираните със ЗДБРБ за 2018 г., като заемат 1,0 % относителен дял в общия размер на данъчните приходи по държавния бюджет. В сравнение с предходната година събраните мита са с 31,9 млн. лв. (16,4 %) повече. Това нарастване е следствие от ръста в приходите при следните стокови групи: „Неблагородни метали и изделия от тези метали – чугун, желязо и стомана“ - постъпленията са в размер на 16,4 млн. лв. и са с 15,3 млн. лв. повече спрямо 2017 г.; „Транспортни съоръжения - автомобилни превозни средства, трактори, мотоциклети и велосипеди и други сухопътни превозни средства, техните части и принадлежности“ – постъпленията за 2018 г. са в размер на 21,7 млн. лв. и са с 4,5 млн. лв. повече (26,3 %), в сравнение с предходната година; „Пластмаси и пластмасови изделия“ – за 2018 г. постъпленията са в размер на 16,4 млн. лева и са с 2,8 млн. лева (20,6 %) повече спрямо 2017 г.; „Различни видове продукти на химическата промишленост“ – постъпленията за 2018 г. възлизат на 11,6 млн. лв., като нарастват със 2,8 млн. лв. (31,4 %) на годишна база (основна роля за това нарастване имат завишените приходи от мита при внос на стоки от вид „Биодизел и смеси от биодизел“); „Електрически машини и апарати, електроматериали и техните части; апарати за записване или възпроизвеждане на звук, апарати за записване или възпроизвеждане на телевизионен образ и звук и части и принадлежности за тези апарати“ - постъпленията за 2018 г. възлизат на 18,9 млн. лв. и са с 2,8 млн. лв. (17,3 %) повече спрямо 2017 г.; „Безалкохолни и алкохолни напитки, и видове оцет“ – постъпленията към 31.12.2018 г. възлизат на 2,6 млн. лв. и са с 2,0 млн. лв. повече спрямо 2017 г.; Намаление в приходите от мита за 2018 г. се наблюдава при вноса на стоки от глава „Ядрени реактори, котли, машини, апарати и механизми; части за тези машини или апарати“, като постъпленията са 18,6 млн. лв. и намаляват със 7,2 млн. лв. (27,8 %) на годишна база. Понижение на постъпленията от мита се отчита и при вноса на стоки по глава „Оръжия, муниции и техните части, и принадлежности“, като спадът е в размер на 0,8 млн. лв. (48,9 %) спрямо 2017 г. В зависимост от произхода на внасяните стоки, най-голям е дялът на приходите от мита при внос на стоки от Китай, като за 2018 г. постъпленията възлизат на 101,4 млн. лв. и са с 22,7 % повече спрямо 2017 година. Те формират 43,1 % от общия обем на митата за периода. На второ място са приходите от мита за внос на стоки с произход Русия, които са в размер на 20,4 млн. лв. и отчитат спад от 29,9 % на годишна

база. Тези постъпления имат относителен дял от 8,7 % от всички мита. Следват приходите от мита с внос на стоки с произход Япония - 12,1 млн. лв., като се повишават с 15,4 % спрямо предходната година и формират 5,1 % от всички мита. Постъпленията от внос на стоки с произход САЩ възлизат на 11,9 млн. лв., като отчитат ръст с 41,8 % и представляват 5,0 % от всички мита за отчетния период. Приходите от мита за стоки от Украйна са в размер на 11,3 млн. лв. и имат относителен дял от 4,8 % от всички мита.

✓ Други данъци

Постъпленията от **други данъци** по държавния бюджет за 2018 г. са в размер на **145,3 млн. лв.** или 98,3 % от планираните със ЗДБРБ за 2018 година.

• Неданъчни приходи

Отчетените **неданъчни приходи** по държавния бюджет за 2018 г. са в размер на **2 017,8 млн. лв.** и се формират основно от приходи от държавни такси, приходи и доходи от собственост, приходи от концесии и други.

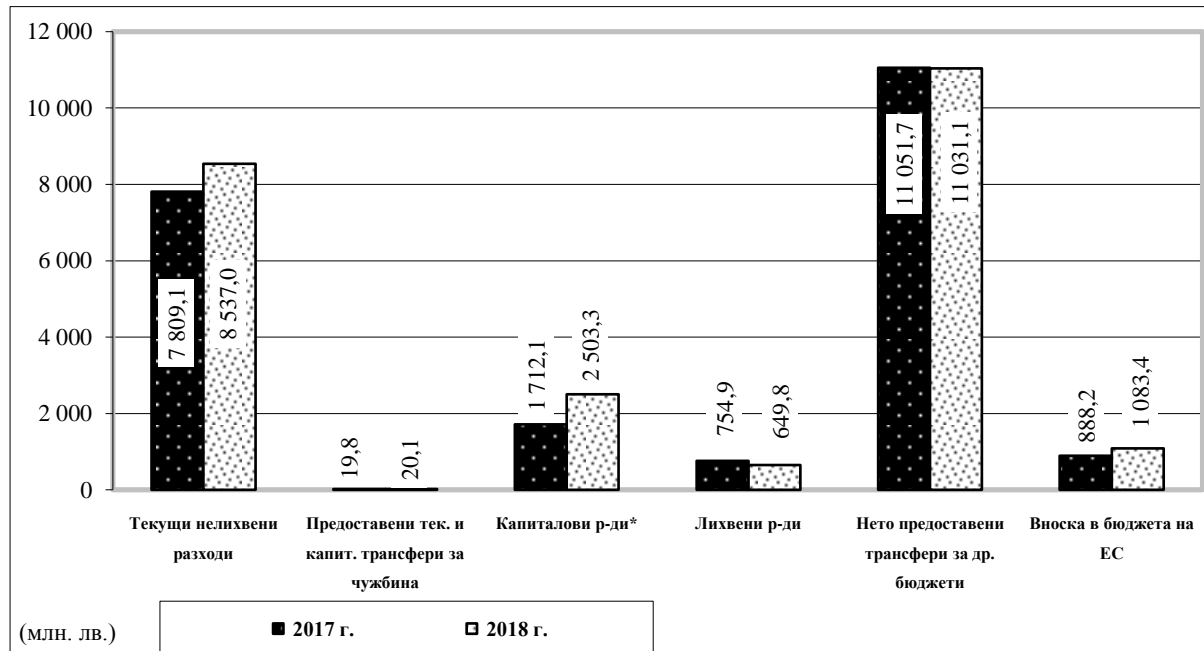
• Помощи

Постъпилите **помощи** по държавния бюджет за 2018 г. са в размер на **10,2 млн. лв.** и са основно по бюджетите на министерствата и ведомствата.

➤ Разходи по държавния бюджет

Общият размер на **разходите по държавния бюджет** (вкл. трансферите за др. бюджети и вноската в бюджета на ЕС) за 2018 г. е **23 824,8 млн. лв.** или 98,7 % от предвидените със ЗДБРБ за 2018 година.

Разходи, трансфери за други бюджети и вноска в бюджета на ЕС за 2017 г. и 2018 г.



* Вкл. нетния прираст на държавния резерв

• Нелихвени разходи

Нелихвените разходи по държавния бюджет (без трансферите за др. бюджети) за 2018 г. са в размер на **11 060,4 млн. лв.**, което представлява 99,0 % от годишния разчет. Съпоставени с данните за 2017 г., нелихвените разходи нарастват с 1 519,4 млн. лв. (15,9 %).

Разходите за персонал (заплати и възнаграждения, други възнаграждения и плащания за персонала и осигурителни вноски) са в общ размер на 4 638,7 млн. лв. или 100,7 % спрямо

планираните за 2018 г. Разходите за издръжка (вкл. разходи за членски внос и участие в нетърговски организации и дейности и платени данъци, такси и административни санкции) са в размер на 1 998,8 млн. лв. или 90,0 % от планираните за годината. Социалните разходи (вкл. разходите за стипендии) са в размер на 959,7 млн. лв. или 84,4 % от предвидените за годината и са основно разходи по бюджета на МТСП за помощи и добавки по Закона за социално подпомагане, Закона за интеграция на хората с увреждания, Закона за семейните помощи за деца и др. Предоставените текущи и капиталови трансфери за чужбина са в размер на 20,1 млн. лв. Разходите за субсидии са в размер на 939,9 млн. лв. или 101,6 % спрямо планираните за годината. От тях 174,4 млн. лв. са субсидиите за „БДЖ – Пътнически превози” ЕООД; 145,96 млн. лв. (в т. ч. 0,96 млн. лв. за предотвратяване последици от стихийни бедствия) са субсидиите за Национална компания „Железопътна инфраструктура” и 17,6 млн. лв. за „Български пощи” ЕАД. През 2018 г. ДФ „Земеделие“ е изплатил субсидии в общ размер на 281,0 млн. лв., от които 127,0 млн. лв. държавна помощ, 64,7 млн. лв. преходна национална помощ за сектор „Животновъдство“, 84,4 млн. лв. преходна национална помощ за тютюн и 3,9 млн. лв. средства за ДДС по схеми „Училищен плод“ и „Училищно мляко“. Капиталовите разходи (вкл. нетния прираст на държавния резерв) възлизат на 2 503,3 млн. лева.

- **Разходи за лихви**

Лихвените плащания по държавния бюджет към 31.12.2018 г. са в общ размер на **649,8 млн. лв.** или 95,0 % от предвидените в годишните разчети.

Разходите за **лихви по външни заеми** са в размер на **428,2 млн. лв.**, в т.ч. 392,9 млн. лв. по централния бюджет. Разходите за лихви по ДИЗ, управлявани от министерства и ведомства са в размер на 35,2 млн. лв. (в т.ч. 4,5 млн. лв. са лихвените плащания по заеми с краен бенефициент търговско дружество).

През отчетния период не са използвани средства, предвидени за покриване на риска от активиране на държавни гаранции.

Лихвите по вътрешни заеми по държавния бюджет за 2018 г. са в размер на **221,6 млн. лв.** и представляват лихви по емисии на ДЦК на вътрешния пазар. Платените лихви и отстъпки по ДЦК, емитирани на аукционен принцип са в размер на 221,3 млн. лв., лихвите по ДЦК, емитирани за структурната реформа – 0,3 млн. лева.

➤ **Нетният размер на трансферите по държавния бюджет за 2018 г. е 11 031,1 млн. лв.,** в т.ч.:

- бюджетните взаимоотношения с общините включват нето предоставени трансфери в размер на 4 042,2 млн. лв., от които субсидии от централния бюджет в размер на 3 383,0 млн. лв., други целеви трансфери от централния бюджет в размер на 491,8 млн. лв., нетни трансфери от други бюджети в размер на 171,0 млн. лв. и възстановени трансфери от предходни години в централния бюджет – 3,6 млн. лева;
- на социалноосигурителните фондове (нето) – 5 481,3 млн. лв., което представлява 95,0 % от годишния разчет;
- на други автономни бюджети (ДВУ, БАН, ССА, БНТ, БНР и БТА) – 753,3 млн. лв., 117,9 % спрямо годишния разчет.

➤ Частта от **вноската на Република България в общия бюджет на ЕС**, изплатена през 2018 г. от централния бюджет, възлиза на **1 083,4 млн. лева.**

➤ **Бюджетното салдо по държавния бюджет за 2018 г. е отрицателно** в размер на **8,3 млн. лева.**

➤ Финансиране на бюджета чрез операции по дълга

Към 31.12.2018 г. е отчетено отрицателно нетно външно финансиране по централния бюджет в размер на 69,8 млн. лева. (в т. ч. 1,7 млн. лв. получени погашения по предоставени кредити на други държави).

Извършените погашения по заеми от чужбина по централния бюджет възлизат на 169,3 млн. лв., в т.ч.:

- ✓ 24,6 млн. лв. към правителството на Германия по силата на двустранно споразумение в рамките на Парижкия клуб;
- ✓ 134,8 млн. лв. по заем към Международната банка за възстановяване и развитие;
- ✓ 9,9 млн. лв. по държавен заем към Европейска инвестиционна банка.

През отчетния период по централния бюджет са усвоени 97,8 млн. лв. по заеми от чужбина. Средствата са усвоени през месец ноември - първи транш по Рамково споразумение за заем, между Банката за развитие на Съвета на Европа и Република България, Механизъм за съфинансиране на проекти, изпълнявани със средства от ЕС по оперативните програми, съфинансирани от Европейските структурни и инвестиционни фондове за програмния период 2014-2020 година.

По **държавните инвестиционни заеми**, управлявани от министерства и ведомства през отчетния период са **усвоени** 22,2 млн. лв. по споразумение за заем „Проект за развитие на общинската инфраструктура“, отпуснат от Световна банка и администриран от МРРБ.

Изплатените погашения по ДИЗ, управлявани от министерства и ведомства, са в размер на 132,2 млн. лв. По заемите с краен бенефициент търговско дружество са извършени погашения в размер на 37,1 млн. лева.

Не са използвани средства, предвидени за покриване на риска от активиране на държавни гаранции.

Операции с **държавни ценни книжа** по централния бюджет (**позиция във вътрешното финансиране**): Към 31 декември 2018 г. е реализирано отрицателно нетно вътрешно финансиране на бюджета с държавни ценни книжа (ДЦК) в размер на 1 242,5 млн. лв, което се дължи на извършените погашения по дълга без поемане на нов държавен дълг.

Отчетените погашения за 2018 г. са в размер на 1 242,5 млн. лв., в т.ч. 1 210,3 млн. лв. по ДЦК, емитирани за финансиране на дефицита и 32,2 млн. лв. по ДЦК, емитирани за структурната реформа.

III. Социалноосигурителни фондове

Постъпленията по бюджетите на социално и здравноосигурителните фондове (НОИ, НЗОК, УПФ и ФГВРС) за 2018 г. са в размер на **9 620,1 млн. лв.** или 104,3 % спрямо годишните разчети. Постъпленията от осигурителни вноски са в размер на 9 458,2 млн. лв., в т.ч. от социалноосигурителни вноски – 6 824,9 млн. лв. и от здравноосигурителни вноски – 2 633,3 млн. лева.

Извършените **разходи** по бюджетите на социалноосигурителните фондове за 2018 г. са в размер на **15 061,3 млн. лв.**, което представлява 100,7 % спрямо разчета за годината, в т.ч. пенсии, помощи и обезщетения по КСО в размер на 11 142,8 млн. лв. и здравноосигурителни плащания в размер на 3 757,8 млн. лева.

IV. Общини

Постъпилите **приходи** по бюджетите на общините за 2018 г. са в размер на **2 349,7 млн. лв.** или 102,6 % спрямо годишния разчет към ЗДБРБ за 2018 г. Данъчните приходи по общинските бюджети са в размер на 989,0 млн. лв. или 101,9 % спрямо разчетите към ЗДБРБ за 2018 г., а неданъчните приходи и помощите възлизат на 1 360,7 млн. лв., което е 103,1 % спрямо годишните разчети. Относителният дял на неданъчните приходи в общо

постъпленията е 56,7 на сто. Това са основно приходи от общински такси, приходи и доходи от собственост, постъпления от продажба на нефинансови активи и глоби, санкции и наказателни лихви.

Извършените **разходи** по общинските бюджети, включително и за сметка на предоставените целеви трансфери от други бюджети са в размер на **6 202,0 млн. лв.** или 113,4 % спрямо разчетите към ЗДБРБ за 2018 година. Текущите нелихвени разходи възлизат на 5 294,9 млн. лв. (115,1 % спрямо годишния разчет), а капиталовите разходи са в размер на 869,0 млн. лв. или 104,6 % спрямо разчета за годината. Предоставените текущи и капиталови трансфери за чужбина са в размер на 0,3 млн. лева. Лихвените плащания са в размер на 37,8 млн. лв. или 99,2 % от разчета за годината.