

МИНИСТЕРСТВО НА ФИНАНСИТЕ

ИНФОРМАЦИОНЕН БЮЛЕТИН

**ИЗПЪЛНЕНИЕ НА ДЪРЖАВНИЯ БЮДЖЕТ И ОСНОВНИТЕ
ПОКАЗАТЕЛИ ПО КОНСОЛИДИРАНАТА ФИСКАЛНА ПРОГРАМА
МЕСЕЦ ЮЛИ 2018 г.**



I. Основни показатели по консолидираната фискална програма¹ към юли 2018 година

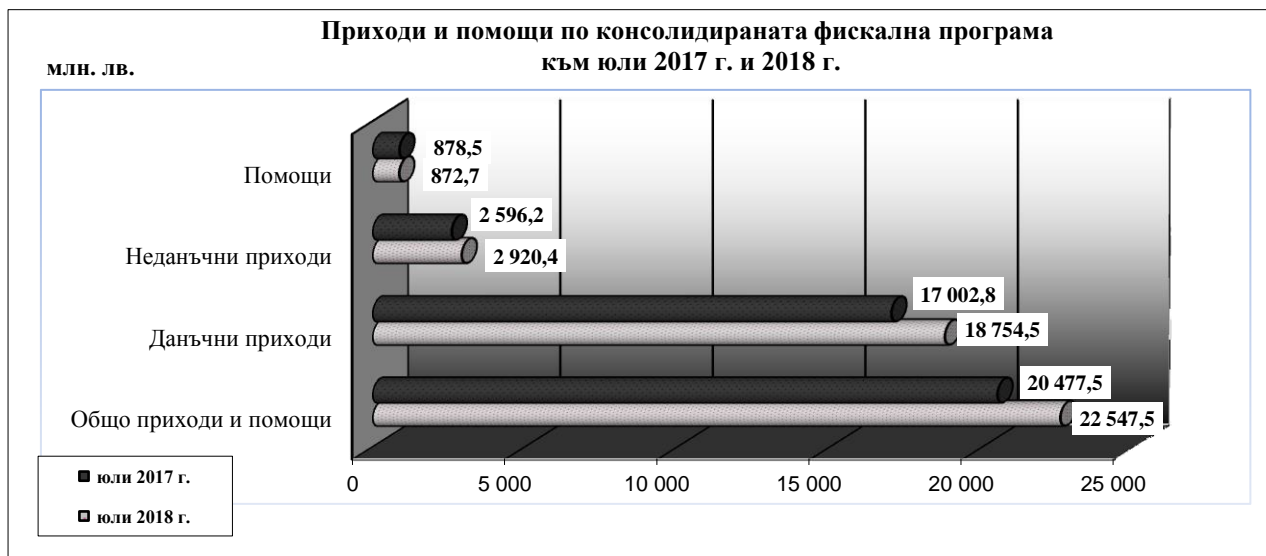
На база на данните от месечните отчети за касово изпълнение на бюджетите на първостепенните разпоредители с бюджет **приходите и помощите по консолидираната фискална програма (КФП)** към юли 2018 г. са в размер на **22 547,5 млн. лв.**, което представлява **59,0 %** от годишните разчети към ЗДБРБ за 2018 година. Съпоставени със същия период на предходната година, данъчните и неданъчните приходи нарастват с 2 075,8 млн. лв. (10,6 %), а постъпленията от помощи са близки по размер.

Данъчните постъпления (вкл. приходите от осигурителни вноски) са в размер на **18 754,5 млн. лв.**, което представлява 83,2 % от общите постъпления по КФП за периода. Постъпленията в групата представляват 60,2 % от разчета за годината и нарастват номинално с 1 751,6 млн. лв. (10,3 %) спрямо отчетените към юли 2017 година.

Приходите в частта на **преките данъци** възлизат на 3 619,3 млн. лв., което представлява 62,9 % от разчета за 2018 г. Приходите от **косвени данъци** са в размер на 8 978,6 млн. лв., което представлява 59,2 % от предвидените в ЗДБРБ за 2018 г. Постъпленията от **други данъци** (включват други данъци по ЗКПО, имуществени данъци и др.) са в размер на 763,7 млн. лв., което представлява 69,6 % от годишния разчет. Приходите от **социални и здравноосигурителни вноски** са в размер на 5 392,8 млн. лв. или 59,1 % от разчета за 2018 година.

Неданъчните приходи са в размер на **2 920,4 млн. лв.**, което представлява 62,1 % изпълнение на годишните разчети.

Приходите от **помощи** към юли 2018 г. са в размер на **872,7 млн. лева**.



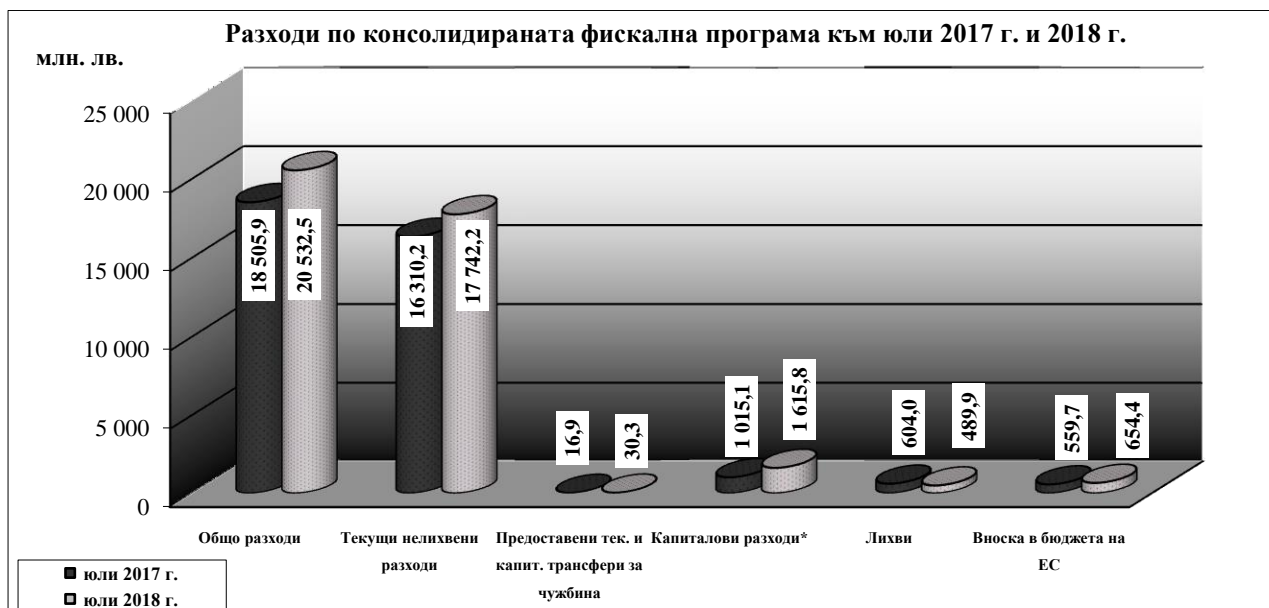
Разходите по консолидираната фискална програма (вкл. вноската на Република България в общия бюджет на ЕС) към юли 2018 г. са в размер на **20 532,5 млн. лв.**, което представлява 52,2 % от годишния разчет. За сравнение разходите за същия период на предходната година са в размер на 18 505,9 млн. лева. Номиналното нарастване се дължи както на по-високия размер на разходите по националния бюджет, така и на нарастването на разходите по сметките за средствата от Европейския съюз. Ръстът на разходите по националния бюджет се дължи основно на по-високия размер на здравноосигурителните и социалните плащания (базов ефект при разходите за пенсии от увеличението от юли 2017 г. и увеличението на две стъпки през 2017 г. на размера на минималната пенсия от юли и октомври, както и новото увеличение на пенсиите от юли 2018 г.), по-високите разходи за

¹ Обхваща държавния бюджет и бюджетите на общините, социалноосигурителните фондове, ДВУ, БАН, ССА, БНР, БНТ, БТА, бюджетите по чл.13, ал.4 от ЗПФ, както и сметките за средства от ЕС и сметките за чужди средства на бюджетните организации. Данните са на база месечните отчети на ПРБ.

персонал основно поради увеличението на възнагражденията на педагогическия персонал в системата на средното образование и др., докато по сметките за средства от ЕС нарастват основно капиталовите разходи.

Нелихвените разходи са в размер на 19 388,3 млн. лв., което представлява 52,0 % от годишния разчет. *Текущите нелихвени разходи* са в размер на 17 742,2 млн. лв. (57,0 % от разчета за годината). *Капиталовите разходи* (вкл. нетния прираст на държавния резерв) възлизат на 1 615,8 млн. лв. (26,3 % от разчетите към ЗДБРБ за 2018 г.). *Предоставените текущи и капиталови трансфери за чужбина* са в размер на 30,3 млн. лв. **Лихвените плащания** са в размер на 489,9 млн. лв. (67,8 % от планираните за 2018 година).

Отчетените разходи по основните разходни групи към юли 2017 г. и 2018 г. са представени на следната графика:



* Вкл. нетния прираст на държавния резерв

Частта от вноската на Република България в общия бюджет на ЕС, изплатена към 31.07.2018 г. от централния бюджет, възлиза на **654,4 млн. лв.**, което е в изпълнение на действащото към момента законодателство в областта на собствените ресурси на ЕС - Решение на Съвета 2014/335/ЕС, Евратом относно системата на собствените ресурси на Европейския съюз, Регламент (ЕС, Евратом) № 608/2014 на Съвета от 26 май 2014 г. за определяне на мерки за прилагане на системата на собствените ресурси на ЕС и Регламент (ЕС, Евратом) № 609/2014 на Съвета от 26 май 2014 г. относно методите и процедурата за предоставяне на традиционните собствени ресурси, собствените ресурси на база ДДС и на база БНД и относно мерките за удовлетворяване на потребностите от парични средства, изменен с Регламент (ЕС, Евратом) 2016/804 на Съвета от 17 май 2016 г., в т.ч.:

- ресурс на база брутен национален доход – 410,1 млн. лв.;
- ресурс на база данък върху добавената стойност – 95,7 млн. лв.;
- корекция за Обединеното кралство – 34,7 млн. лв.;
- традиционни собствени ресурси (мита и налози върху захарта) – 109,3 млн. лв.;
- участие във финансиране на брутното намаление за Нидерландия, Швеция, Дания и Австрия – 4,6 млн. лв.

Бюджетното салдо по консолидираната фискална програма към юли 2018 г. е **положително** в размер на **2 015,0 млн. лв.** (1,9 % от прогнозния БВП) и се формира от излишък по националния бюджет в размер на 2 360,4 млн. лв. и дефицит по европейските средства в размер на 345,5 млн. лева.

Размерът на **фискалния резерв**² към 31.07.2018 г. е **10,8 млрд. лв.**, в т.ч. 10,0 млрд. лв. депозити на фискалния резерв в БНБ и банки и 0,8 млрд. лв. вземания от фондовете на Европейския съюз за сертифицирани разходи, аванси и други.

II. Изпълнение на държавния бюджет³ към юли 2018 г.

Изпълнението на основните показатели по държавния бюджет, на база месечните отчети на първостепенните разпоредители с бюджет е, както следва:

Таблица⁴ №1

(млн. лв.)

ПОКАЗАТЕЛИ	ЗДБРБ 2018 г.	Отчет юли 2018 г.	Изпълнение спрямо закон 2018 г.
Общо приходи и помощи	23 515,8	14 022,0	59,6%
- Данъчни приходи	21 040,6	12 711,6	60,4%
Корпоративни данъци	2 364,0	1 430,9	60,5%
ДДФЛ	3 372,4	2 176,9	64,5%
ДДС	9 780,0	5 949,5	60,8%
Акцизи	5 150,0	2 868,4	55,7%
Данък в/у застрахователните премии	36,3	23,3	64,2%
Мита и митнически такси	190,1	137,4	72,3%
Други данъци	147,8	125,3	84,8%
- Неданъчни приходи	2 475,2	1 303,3	52,7%
- Помощи	0,0	7,0	
Разходи, трансфери и вноска в бюджета на ЕС	24 139,3	12 252,5	50,8%
- <i>Нелихвени разходи</i>	11 167,9	4 998,1	44,8%
Текущи	8 774,1	4 640,9	52,9%
Предоставени тек. и капит. трансфери за чужбина	14,4	5,8	40,6%
Капиталови	2 379,5	351,4	14,8%
- <i>Лихви</i>	684,3	470,7	68,8%
По външни заеми	445,4	283,2	63,6%
По вътрешни заеми	238,9	187,5	78,5%
- <i>Резерв за непредвидени и неотложни разходи</i> ⁵	71,1		
- <i>Трансфери за др. бюджети - нето</i>	11 082,1	6 129,3	55,3%
- <i>Вноска в бюджета на ЕС</i>	1 133,9	654,4	57,7%
Бюджетен баланс	-623,5	1 769,5	

➤ Приходи по държавния бюджет

Общият размер на приходите и помощите по държавния бюджет към юли 2018 г. е **14 022,0 млн. лв.**, което представлява 59,6 % изпълнение на разчетите по ЗДБРБ за 2018 година.

• Данъчни приходи

Размерът на данъчните постъпления по държавния бюджет към юли 2018 г. е **12 711,6 млн. лв.**, което представлява 60,4 % изпълнение на годишните разчети и номинален ръст от 1 042,5 млн. лв. (8,9 %) спрямо постъпленията за същия период на 2017 година.

✓ Преки данъци

Приходите в групата на **преките данъци** са в размер на **3 607,7 млн. лв.** или 62,9 % от планираните за годината, като съпоставени с данните за месец юли 2017 г. нарастват с 394,3 млн. лева (12,3 %).

Приходите от **корпоративни данъци** към юли 2018 г. са в размер на **1 430,9 млн. лв.** или 60,5 % от годишния план. Съпоставено с юли 2017 г. приходите от корпоративни данъци

² Обхватът на показателя фискален резерв е в съответствие с §1, т. 41 от Допълнителните разпоредби на Закона за публичните финанси.

³ Държавният бюджет включва централен бюджет, бюджетите на НС, съдебната власт, министерствата и ведомствата.

⁴ Поради извършено закръгляне в млн. лв., някои сумарни позиции в Таблица №1 и в текста не се изчерпват от съставните им числа.

⁵ В позицията "Резерв за непредвидени и неотложни разходи" се посочват само данните по разчет. Разходите по отчет се отразяват по съответните разходни позиции, към които се отнасят извършените разходи.

нарастват със 113,8 млн. лева (8,6 %). Приходите от *нефинансови предприятия* формират основната част от постъпленията от корпоративен данък.

Приходите от **данъци върху доходите на физически лица** са в размер на **2 176,9 млн. лв.** или 64,5 % от заложените в разчета за годината и нарастват с 280,5 млн. лв. (14,8 %) спрямо същия период на 2017 година. Върху размера на данъчните постъпления от ДДФЛ основно влияние имат развитието на параметрите на пазара на труда и предприетите законодателни и административни мерки в областта на трудовото, социалното и данъчното законодателство. За повишаване на приходите от ДДФЛ влияние оказват и предприетите мерки за намаляване на недекларирания труд, мерките за повишаване на събираемостта на задължения за минали периоди и информационните кампании, провеждани от НАП.

По трудови правоотношения приходите от данъка към юли 2018 г. са 1 661,4 млн. лв., 59,8 % от годишните разчети. Върху размера на постъпленията през периода оказват влияние: увеличението на минималната работна заплата за страната от 01.01.2018 г.; увеличението на минималните осигурителни прагове за 2018 г.; увеличението на осигурителната вноска за фонд „Пенсии“; промените в броя на наетите лица и заплащането на труда, и промените в нивото на безработица.

По извънтрудови правоотношения (свободни професии, граждански договори и др.) приходите от данъка към юли 2018 г. са в размер на 260,8 млн. лв., което е 76,2 % от годишния разчет. Основно влияние върху тези приходи оказват резултатите от годишните данъчни декларации по чл. 50 от ЗДФЛ (дължим данък за довносяне или надвнесен данък) и дължимите авансови вноски. Значителен принос за данъчните приходи от извънтрудови правоотношения имат и плащанията за минали години, които нарастват с 13,0 % на годишна основа.

Окончателен данък на местните и чуждестранни физически лица по чл. 37 и 38 от ЗДФЛ и данък върху дивидентите и ликвидационните дялове на физически лица - постъпленията от тези данъци са в размер на 247,1 млн. лв., 109,6 % спрямо годишния разчет. Съпоставени със същия период на предходната година постъпленията от данъка са нараснали с 86,7 млн. лв. Отчетеният ръст на тези данъчни постъпления може да се обясни с благоприятната икономическа ситуация в страната през 2018 г., която оказва положително влияние върху размера на заделените суми за дивиденти и съответно върху дължимия за тях данък. Освен от благоприятната икономическа ситуация, приходите от данъка върху дивидентите и ликвидационните дялове на местни и чуждестранни физически лица са повлияни положително и от проведените действия от страна на НАП за проверка на декларираните касови наличности от дружествата.

Постъпленията от *окончателния данък върху приходите от лихви от депозити на физическите лица* са в размер на 7,6 млн. лв., 31,6 % от годишния разчет.

✓ **Косвени данъци**

Приходите от **косвени данъци** към юли 2018 г. са в размер на **8 978,6 млн. лв.** или 59,2 % от годишния разчет и номинален ръст от 639,9 млн. лв. (7,7 %) спрямо постъпленията за същия период на 2017 година.

Приходите от ДДС са в размер на **5 949,5 млн. лв.**, което представлява 60,8 % от планираните със ЗДБРБ за 2018 година. Постъпленията от ДДС нарастват номинално с 477,9 млн. лв. (8,7 %) спрямо отчетените за същия период на предходната година и формират 46,8 % от данъчните приходи по държавния бюджет.

Нетният размер на приходите от *ДДС от внос* към юли 2018 г. е 2 477,3 млн. лева. Влияние върху постъпленията от ДДС от внос оказват цената на суровия петрол, количествата на внасяните стоки за междинно потребление (черни, цветни метали и др.), курса на щатския долар спрямо еврото и други.

Постъпленията от *ДДС при сделки в страната (нето)* към юли 2018 г. възлизат на 3 472,2 млн. лева. Невъзстановеният данъчен кредит на фирми към 31.07.2018 г. е в размер на 66,0 млн. лева.

Приходите от акцизи (нето) от внос, вътрешно производство и въведени в страната от други държави-членки на ЕС акцизни стоки са в размер на **2 868,4 млн. лв.**, което е 55,7 % от планираните със ЗДБРБ за 2018 г. Съпоставено със същия период на 2017 г. постъпленията нарастват със 132,3 млн. лв., което представлява ръст от 4,8 %.

Нетните постъпления от акциз са от следните основни стокови групи: тютюневи изделия (48,1 %); горива (45,0 %); алкохолни напитки и пиво (6,1 %) и други акцизни стоки – електрическа енергия, въглища и кокс (0,8 %). Постъпления от акциз към юли 2018 г. по основни стокови групи, са както следва:

- *Акцизите от тютюневи изделия* възлизат на 1 380,1 млн. лева;
- *Акцизите от горива* са в размер на 1 290,6 млн. лева;
- *Акцизите от алкохолни напитки и пиво* възлизат на 175,0 млн. лева;
- *Приходите от други акцизни стоки - електрическа енергия, въглища и кокс* – възлизат на 22,7 млн. лева.

Приходите от данък върху застрахователните премии по облагаеми застрахователни договори (рисковете, по които са поети от застрахователи) са в размер на **23,3 млн. лв.**, при планирани за годината 36,3 млн. лева.

Постъпленията от мита възлизат на **137,4 млн. лв.** или 72,3 % от планираните със ЗДБРБ за 2018 г., като заемат 1,1 % относителен дял в общия размер на данъчните приходи по държавния бюджет. В сравнение с края на месец юли 2017 г. събраните мита са с 28,7 млн. лв. (26,4 %) повече. По-високите постъпления от мита за отчетния период, спрямо предходната година са следствие от ръста в приходите при следните стокови групи: „Различни видове продукти на химическата промишленост“ – постъпленията към края на юли 2018 г. възлизат на 11,6 млн. лв., като нарастват с 9,4 млн. лв. на годишна база (основна роля за това нарастване имат завишените приходи от мита при внос на стоки от вид „Биодизел и смеси от биодизел“); „Неблагородни метали и изделия от тези метали – чугун, желязо и стомана“ - постъпленията са в размер на 5,2 млн. лв. и са с 4,8 млн. лв. повече спрямо края на юли 2017 г.; „Пластмаси и пластмасови изделия“ – към края на юли 2018 г. постъпленията са в размер на 10,1 млн. лева и са с 3,1 млн. лева (44,0 %) повече спрямо първите седем месеца на 2017 г.; „Електрически машини и апарати, електроматериали и техните части; апарати за записване или възпроизвеждане на звук, апарати за записване или възпроизвеждане на телевизионен образ и звук и части и принадлежности за тези апарати“ - постъпленията към 31.07.2018 г. възлизат на 11,2 млн. лв. и са с 2,0 млн. лв. (21,9 %) повече спрямо същия период на 2017 г.; „Автомобилни превозни средства, трактори, мотоциклети и велосипеди, и други сухопътни превозни средства, техните части и принадлежности“ – 11,4 млн. лв., с 1,4 млн. лв. (14,4%) повече от тези за същия период на 2017 г. Намаление в приходите от мита към края на юли 2018 г. се наблюдава при вноса на стоки от глава „Ядрени реактори, котли, машини, апарати и механизми; части за тези машини или апарати“, като спадът е в размер на 1,3 млн. лв. (9,8 %). Понижение на постъпленията от мита се отчита и при вноса на стоки по глава „Оръжия, муниции и техните части, и принадлежности“ – спад с 0,7 млн. лв. (53,4 %) и при вноса на стоки по глава „Торове“ - намаление с 0,3 млн. лв. (10,6 %) на годишна база. В зависимост от произхода на внасяните стоки, най-голям е дялът на приходите от мита при внос на стоки от Китай, като към края на юли 2018 г. постъпленията възлизат на 57,1 млн. лв. и са с 19,5 % повече спрямо първите седем месеца на 2017 година. Те формират 41,9 % от общия обем на митата за периода. На второ място са приходите от мита за внос на стоки с произход Русия, които са в размер на 12,5 млн. лв., 9,1 % относителен дял за периода и спад от 21,5 % на годишна база. Следват приходите от мита за стоки, внесени от Аржентина, които са в размер на 9,9 млн. лв. и имат относителен дял от 7,3 % от всички мита. Приходите от мита за стоки от Япония са в размер

на 7,5 млн. лв., като се повишават с 30,4 % спрямо същия период на предходната година и формират 5,5 % от всички мита. Постъпленията от внос на стоки с произход САЩ възлизат на 6,3 млн. лв., като отчитат ръст с 31,4 % и представляват 4,6 % от всички мита.

✓ Други данъци

Постъпленията от **други данъци** по държавния бюджет към края на юли 2018 г. са в размер на **125,3 млн. лв.** или 84,8 % от планираните със ЗДБРБ за 2018 година.

• Неданъчни приходи

Отчетените **неданъчни приходи** по държавния бюджет към юли 2018 г. са в размер на **1 303,3 млн. лв.** и се формират основно от приходи от държавни такси, приходи и доходи от собственост, приходи от концесии и други.

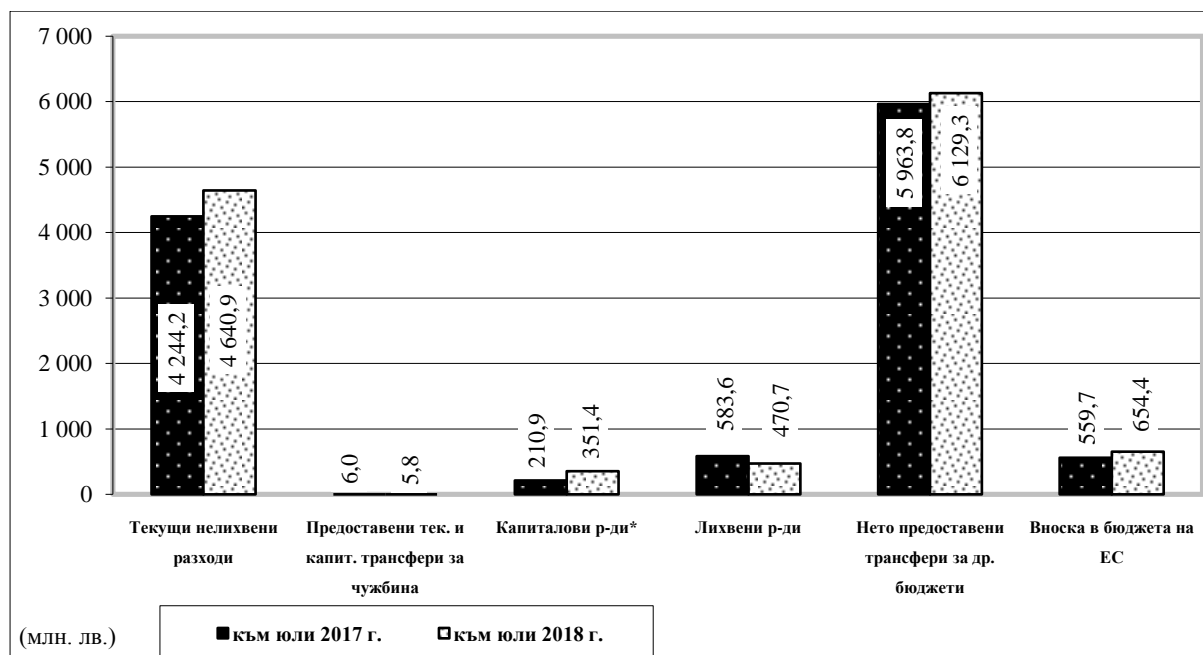
• Помощи

Постъпилите **помощи** по държавния бюджет към юли 2018 г. са в размер на **7,0 млн. лв.** и са основно по бюджетите на министерствата и ведомствата.

➤ Разходи по държавния бюджет

Общият размер на **разходите по държавния бюджет** (вкл. трансферите за др. бюджети и вноската в бюджета на ЕС) към юли 2018 г. е **12 252,5 млн. лв.** или 50,8 % от предвидените със ЗДБРБ за 2018 година.

Разходи, трансфери за други бюджети и вноски в бюджета на ЕС към юли 2017 г. и 2018 г.



* Вкл. нетния прираст на държавния резерв

• Нелихвени разходи

Нелихвените разходи по държавния бюджет (без трансферите за др. бюджети) към юли 2018 г. са в размер на **4 998,1 млн. лв.**, което представлява 44,8 % от годишния разчет. Съпоставени с данните към юли 2017 г., нелихвените разходи нарастват с 537,0 млн. лв. (12,0 %).

Разходите за персонал (заплати и възнаграждения, други възнаграждения и плащания за персонала и осигурителни вноски) са в общ размер на 2 669,1 млн. лв. или 59,4 % от планираните за 2018 г. Разходите за издръжка (вкл. разходи за членски внос и участие в нетърговски организации и дейности и платени данъци, такси и административни санкции) са в размер на 907,2 млн. лв. или 40,8 % от планираните за годината. Социалните разходи

(вкл. разходите за стипендии) са в размер на 498,0 млн. лв. или 43,8 % от предвидените за годината и са основно разходи по бюджета на МТСП за помощи и добавки по Закона за социално подпомагане, Закона за интеграция на хората с увреждания, Закона за семейните помощи за деца и др. Предоставените текущи и капиталови трансфери за чужбина са в размер на 5,8 млн. лв. или 40,6 % от планираните за годината. Разходите за субсидии са в размер на 566,7 млн. лв. или 61,3 % от планираните за годината. От тях 101,9 млн. лв. са субсидиите за „БДЖ – Пътнически превози” ЕООД; 101,8 млн. лв. са субсидиите за Национална компания „Железопътна инфраструктура” и 15,1 млн. лв. за „Български пощи” ЕАД. Към края на месец юли 2018 г. ДФ „Земеделие“ е изплатил субсидии в общ размер на 179,1 млн. лв., от които 60,4 млн. лв. държавна помощ, 30,2 млн. лв. преходна национална помощ за сектор „Животновъдство“, 84,4 млн. лв. преходна национална помощ за тютюн и 3,6 млн. лв. средства за ДДС по схеми „Училищен плод“ и „Училищно мляко“. Капиталовите разходи (вкл. нетния прираст на държавния резерв) възлизат на 351,4 млн. лв. или 14,8 % от планираните за 2018 година.

- **Разходи за лихви**

Лихвените плащания по държавния бюджет към 31.07.2018 г. са в общ размер на **470,7 млн. лв.** или 68,8 % от предвидените в годишните разчети.

Разходите за **лихви по външни заеми** са в размер на **283,2 млн. лв.**, в т.ч. 264,9 млн. лв. по централния бюджет. Разходите за лихви по ДИЗ, управлявани от министерства и ведомства са в размер на 18,3 млн. лева.

През отчетния период не са използвани средства, предвидени за покриване на риска от активиране на държавни гаранции.

Лихвите по вътрешни заеми по държавния бюджет към юли 2018 г. са в размер на **187,5 млн. лв.** и представляват лихви по емисии на ДЦК на вътрешния пазар. Платените лихви и отстъпки по ДЦК, емитирани на аукционен принцип са в размер на 187,2 млн. лв., лихвите по ДЦК, емитирани за структурната реформа – 0,3 млн. лева.

➤ **Нетният размер на трансферите по държавния бюджет** към юли 2018 г. е **6 129,3 млн. лв.**, в т.ч.:

- бюджетните взаимоотношения с общините включват нето предоставени трансфери в размер на 2 125,4 млн. лв., от които субсидии от централния бюджет в размер на 2 014,4 млн. лв., други целеви трансфери от централния бюджет в размер на 69,5 млн. лв., нетни трансфери от други бюджети в размер на 43,0 млн. лв. и възстановени трансфери от предходни години в централния бюджет – 1,5 млн. лева;
- на социалноосигурителните фондове (нето) – 3 309,0 млн. лв., което представлява 57,4 % от годишния разчет;
- на други автономни бюджети (ДВУ, БАН, ССА, БНТ, БНР и БТА) – 409,2 млн. лв., 64,0 % от годишния разчет.

➤ Частта от **вноската на Република България в общия бюджет на ЕС**, изплатена към 31.07.2018 г. от централния бюджет възлиза на **654,4 млн. лв.**, което е в изпълнение на действащото към момента законодателство в областта на собствените ресурси на ЕС - Решение на Съвета 2014/335/ЕС, Евратом относно системата на собствените ресурси на Европейския съюз, Регламент (ЕС, Евратом) № 608/2014 на Съвета от 26 май 2014 г. за определяне на мерки за прилагане на системата на собствените ресурси на ЕС и Регламент (ЕС, Евратом) № 609/2014 на Съвета от 26 май 2014 г. относно методите и процедурата за предоставяне на традиционните собствени ресурси, собствените ресурси на база ДДС и на база БНД и относно мерките за удовлетворяване на потребностите от парични средства, изменен с Регламент (ЕС, Евратом) 2016/804 на Съвета от 17 май 2016 година.

➤ **Бюджетното салдо по държавния бюджет** към 31.07.2018 г. е **положително** в размер на **1 769,5 млн. лева.**

➤ Финансиране на бюджета чрез операции по дълга

Към 31.07.2018 г. е отчетено отрицателно нетно външно финансиране по централния бюджет в размер на 81,5 млн. лева. (в т. ч. 0,9 млн. лв. получени погашения по предоставени кредити на други държави).

Извършените погашения по заеми от чужбина по централния бюджет възлизат на 82,4 млн. лв., в т.ч.:

- ✓ 12,3 млн. лв. към правителството на Германия по силата на двустранно споразумение в рамките на Парижкия клуб;
- ✓ 67,3 млн. лв. по заем към Международната банка за възстановяване и развитие;
- ✓ 2,8 млн. лв. по държавен заем към Европейска инвестиционна банка.

През отчетния период по централния бюджет няма усвоени средства по заеми от чужбина.

По **държавните инвестиционни заеми**, управлявани от министерства и ведомства през отчетния период са **усвоени** 9,8 млн. лв. по „Проект за развитие на общинската инфраструктура“ към Световна банка.

Изплатените погашения по ДИЗ, управлявани от министерства и ведомства, са в размер на 76,0 млн. лв. По заемите с краен бенефициент търговско дружество са извършени погашения в размер на 9,6 млн. лева.

Не са използвани средства, предвидени за покриване на риска от активиране на държавни гаранции.

Операции с **държавни ценни книжа** по централния бюджет (**позиция във вътрешното финансиране**): Към 31 юли 2018 г. е реализирано отрицателно нетно вътрешно финансиране на бюджета с държавни ценни книжа (ДЦК) в размер на 1 051,6 млн. лева.

Отчетените погашения за периода са в размер на 1 051,6 млн. лв., в т.ч. 1 019,9 млн. лв. по ДЦК, емитирани за финансиране на дефицита и 31,7 млн. лв. по ДЦК, емитирани за структурната реформа.

III. Социалноосигурителни фондове

Постъпленията по бюджетите на социално и здравноосигурителните фондове (НОИ, НЗОК, УПФ и ФГВРС) към юли 2018 г. са в размер на **5 478,8 млн. лв.** или 59,4 % от годишните разчети. Постъпленията от осигурителни вноски са в размер на 5 392,8 млн. лв., в т.ч. от социалноосигурителни вноски – 3 885,7 млн. лв. и от здравноосигурителни вноски – 1 507,1 млн. лева.

Извършените **разходи** по бюджетите на социалноосигурителните фондове към юли 2018 г. са в размер на **8 720,0 млн. лв.**, което представлява 58,3 % от разчета за годината, в т.ч. пенсии, помощи и обезщетения по КСО в размер на 6 377,6 млн. лв. и здравноосигурителни плащания в размер на 2 251,1 млн. лева.

IV. Общини

Постъпилите **приходи** по бюджетите на общините към юли 2018 г. са в размер на **1 482,6 млн. лв.** или 64,8 % от годишния разчет към ЗДБРБ за 2018 г. Данъчните приходи по общинските бюджети са в размер на 650,1 млн. лв. или 67,0 % от разчетите към ЗДБРБ за 2018 г., а неданъчните приходи и помощите възлизат на 832,5 млн. лв., което е 63,1 % от годишните разчети. Относителният дял на неданъчните приходи в общо постъпленията е 55,1 на сто. Това са основно приходи от общински такси, приходи и доходи от собственост, постъпления от продажба на нефинансови активи и глоби, санкции и наказателни лихви.

Извършените **разходи** по общинските бюджети, включително и за сметка на предоставените целеви трансфери от други бюджети са в размер на **3 214,1 млн. лв.** или 58,8 % от разчетите към ЗДБРБ за 2018 година. Текущите нелихвени разходи възлизат на 2 855,3 млн. лв.

(62,1 % от годишния разчет), а капиталовите разходи са в размер на 339,8 млн. лв. или 40,9 % от разчета за годината. Предоставените текущи и капиталови трансфери за чужбина са в размер на 0,3 млн. лева. Лихвените плащания са в размер на 18,8 млн. лв. или 49,4 % от разчета за годината.