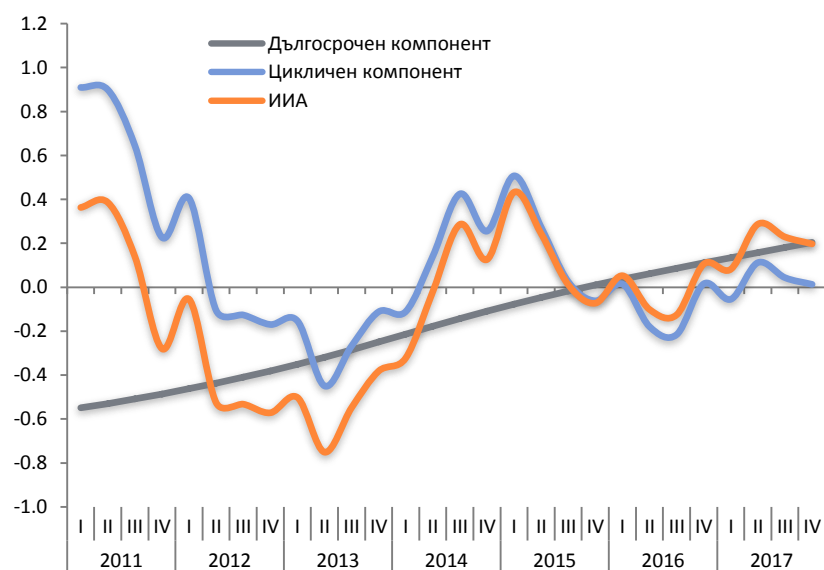


ИНДИКАТОР НА ИКОНОМИЧЕСКАТА АКТИВНОСТ В БЪЛГАРИЯ

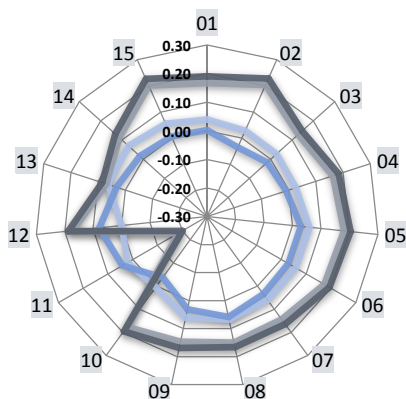
1 ИИА ПО КОМПОНЕНТИ



Източник: МФ

2 ДЕКОМПОЗИЦИЯ НА ПРОМЕНЛИВИТЕ В ИИА

- Циклически компонент III'17
- Циклически компонент IV'17
- Дългосрочен компонент III'17
- Дългосрочен компонент IV'17



- 1 БВП
- 2 Промислено производство
- 3 Строителна продукция
- 4 Търговия на дребно, оборот
- 5 Бизнес климат
- 6 Поръчки в промишлеността
- 7 Очаквания за цените в промишлеността
- 8 Очаквания за заетите в промишлеността
- 9 Натоварване на производствени мощности
- 10 М1
- 11 Лихвен %, дългосрочни кредити в лева
- 12 Приходи от ДДС
- 13 Индекс на цената на петрола
- 14 Индекс на цените на неенергийните суровини
- 15 БВП ЕС 28

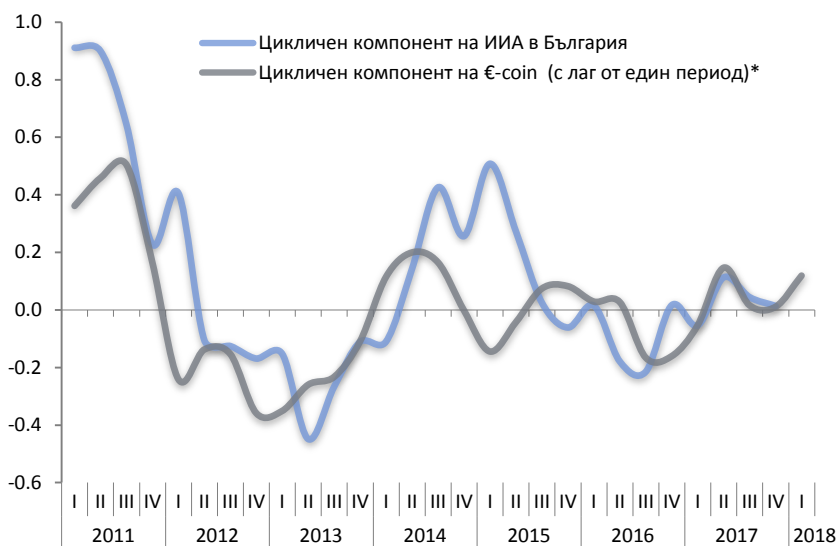
Източник: МФ

ИИА се понижи
за второ тримесечие
пored

През четвъртото тримесечие на 2017 г. ИИА¹ се понижи до 0.20 спрямо 0.23 през предходните три месеца. Положителната му стойност беше изцяло обусловена от дългосрочната позиция на икономиката. Тя се подобри, докато приносът на цикличния компонент беше незначителен.

Всички компоненти допринесоха за низходящото развитие на ИИА, с изключение на приходите от ДДС. Последните се повишиха по линия на същественото ускорение на постъпленията от внос, в съответствие с нарастването на вътрешното търсене. Икономическата активност в страните от ЕС 28 също се подобри, но беше отчетено по-ниско търсене на български стоки и услуги, измерено чрез динамиката на вноса в държавите от ЕС 28, което оказва ограничаващ ефект върху растежа на българската икономика. Това намери отражение във влошаване на цикличната позиция на ИИА, която достигна близка до 0 стойност. Най-неблагоприятно влияние беше отчетено върху свързания с българския износ показател - индекс на индустриално производство, което беше съпроводено и с по-нисък растеж на международните цени на неенергийните суровини.

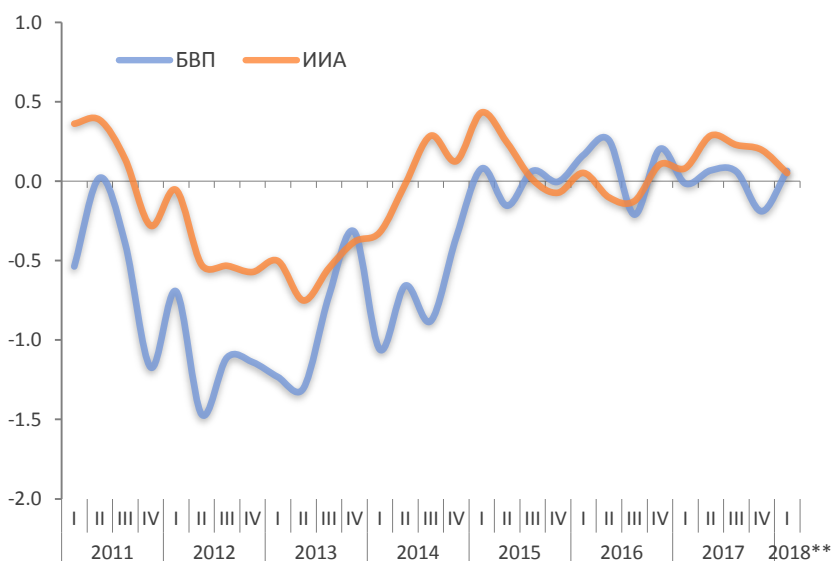
3 ОЦЕНЕНИ ЦИКЛИЧНИ КОЛЕБАНИЯ В ЕВРОЗОНАТА И В БЪЛГАРИЯ*



* Корелацията е изчислена за периода първо тримесечие на 2002 г. – четвърто тримесечие на 2017 г.

Източник: МФ, CERP

4 ИИА И БВП*



* С цел постигане на сравнимост, данните за БВП са нормирани, като от стойността на показателя е извадена неговата средна и полученият резултат е разделен на стандартното отклонение.

** Данните за ИИА и БВП през първото тримесечие на 2018 г. са прогнозни.

Източник: МФ

Очакванията от предходното тримесечие за по-нисък принос на цикличния компонент се реализираха през четвъртото тримесечие на 2017 г. Ограничаващо влияние върху икономическия цикъл оказва все още потиснатата циклична позиция на еврозоната в периода юли-септември, измерена чрез композитния индикатор €-coin². От месец октомври 2017 г. обаче €-coin започна съществено да се ускорява, в резултат от нарастването на индустриалното производство и благоприятните оценки за доверието на потребителите и бизнеса.

Оценката за ИИА през първото тримесечие на 2018 г. показва понижение спрямо края на 2017 г. Ограничаващо влияние върху композитния индикатор се очаква по линия на външната среда, както и свързаните с нея показатели, в т.ч. индекс на индустриалното производство, натоварване на производствените мощности, очакванията за цените и за заетостта в сектора.

¹ Вж. „Същност и методология на ИИА“

² Данни и подробни обяснения за методологията на съставяне на индикатора за бизнес цикъла на еврозоната €-coin са достъпни на <http://eurocoin.cerp.org>. Тъй като този индикатор е месечен, данните за него са осреднени, за да може да се сравнява с ИИА, който е с тримесечна честота. Също така, индикаторът €-coin изключва само краткосрочните (сезонните) колебания в икономическата активност в еврозоната и за да бъде съпоставим с ИИА беше необходимо да бъде премахнат дългосрочният тренд във времевия ред с филтър на Ходрик-Прескот.

В текущото издание са използвани статистически данни, публикувани до 12 април 2018 г. Информацията може да се ползва без специално разрешение, но с изричното позоваване на източника. Публикуваните оценки и коментари не следва да се считат за препоръка за вземане на определени инвестиционни решения.

ISSN 2367-4741

© Министерство на финансите, 2018 г.
Дирекция "Икономическа и финансова политика"

София 1000, ул. "Г. С. Раковски" 102
<http://www.minfin.bg/bg/page/870>
e-mail: secretary.ev@minfin.bg