


БАЛАНС
на "ОБРАЗОВАНИЕ И НАУКА" ЕАД
гр. СОФИЯ
към 30.09.2017 год.

АКТИВ	сума (в хил. лв.)		ПАСИВ	сума (в хил. лв.)	
	Текуща година	Предходна година		Текуща година	Предходна година
	1	2		1	2
РАЗДЕЛ А. Зависа, но не внесен капитал			А. Собствен капитал		
Б. Непотекущи (дълготрайни) активи			I. Зависа капитал	3 229	3 229
I. Нематериални активи			Премии от емисии		
1. Продукти от разпоредба дейност			II. Резерв от последващи оценки		
2. Копирейси, патенти, лицензи, търговски марки, програмни продукти и други подобни права и активи			IV. Резерви		
3. Търговска репутация			1. Законова резерва	113	109
4. Предоставени аванси и нематериални активи в процес на изграждане			2. Резерв, свързан с изкупени собствени акции		
Общо за група I:			3. Резерв съгласно учредителен акт	246	246
II. Дълготрайни материални активи			4. Други резерви		
1. Земи и сгради, в т. ч.: - земи - сгради	2 230 711 1 519	2 198 711 1 487	Общо за група IV:	359	355
2. Машини, производствено оборудване и апаратура	428	357	V. Пострупава печалба (загуба) от минали		
3. Скорректирани и други	55	61	- неразпределена печалба	18	
4. Предоставени аванси и дълготрайни материални активи в процес на изграждане	62	125	- непозната загуба		
Общо за група II:	2 775	2 741	Общо за група V:		
III. Дългосрочни финансови активи			Текуща печалба (загуба)	19	17
1. Акции и дялове в предприятия от група			VI.	19	17
2. Предоставени аванси на предприятия от група			Общо за раздел А:	3 625	3 601
3. Акции и дялове в асоциираните смесени предприятия			Б. Провизии и сходни задължения		
4. Предоставени аванси, свързани с асоциираните и смесени предприятия			1. Провизии за немисли и други подобни		
5. Дългосрочни инвестиции			2. Провизии за дългове, в т. ч.: - отсрочени данъци		
6. Други аванси			3. Други провизии и сходни задължения		
7. Изкупени собствени акции					
Общо за група III:					
IV. Отсрочени данъци	1	1			
Общо за раздел Б:	2 776	2 742	Общо за раздел Б:		



ОТЧЕТ ЗА ПРИХОДИТЕ И РАЗХОДИТЕ

на " ОБРАЗОВАНИЕ И НАУКА " ЕАД гр. София

за периода 01.01 - 30.09.2017 год.


НАИМЕНОВАНИЕ НА РАЗХОДИТЕ	Сума (хил.лв.)	
	Текуща година	Презходна година
а	1	2
А. Разходи		
1. Намаление на запасите от продукция и незавършено производство	40	
2. Разходи за суровини, материали и външни услуги, в т. ч.:	1 566	1 459
а) суровини и материали	1 197	1 097
б) външни услуги	459	452
3. Разходи за персонала, в т. ч.:	1 082	927
а) разходи за външно наемане	904	768
б) разходи за осигуряване, в т. ч.:	178	159
- осигуряване, свързано с работата	106	90
4. Разходи за амортизацията и обезценки, в т. ч.:	59	60
а) разходи за амортизацията и обезценки на дълготрайни материали и нематериални активи, в т. ч.:		
- разходи за амортизацията	59	60
- разходи от обезценки		
б) разходи от обезценки на материални (привременни) активи		
5. Други разходи, в т. ч.:	162	164
а) дълготрайни материални и нематериални активи		
б) пропуски		
Общо разходи за оперативна дейност (1+2+3+4+5)	2 909	2 610
6. Разходи от обезценки на финансови активи, включително инвестициите, - свързани с разходи от продажба на текущи курсове		
7. Разходи за дивиденди и други финансови:	3	4
а) дивиденди, свързани с придобиване от група		
б) свързани с разходи от операцията и финансови активи		
Общо финансови разходи (6+7)	3	4
8. Печалба от обичайна дейност		
9. Извънредни разходи		
Общо разходи (1+2+3+4+5+6+7+8+9)	2 912	2 614
10. Счетоводна печалба (общо приходи - общо разходи)	21	19
11. Разходи за данъци от печалбата (т.е. други данъци, алтернативни на корпоративните данъци)	2	2
12. Печалба (10 - 11 - 12)	19	17
Всичко (Общо разходи+11+12+13)	2 933	2 633

НАИМЕНОВАНИЕ НА ПРИХОДИТЕ	Сума (хил.лв.)	
	Текуща година	Презходна година
а	1	2
Б. Приходи		
1. Нетни приходи от продажби, в т. ч.:	2 767	2 357
а) продукция	2 336	1 935
б) стоки		
в) услуги	431	422
2. Увеличение на запасите от продукция и незавършено производство		118
3. Разходи за придобиване на активи по стопански		
4. Други приходи, в т. ч.:	165	158
- приходи от финансиране		
Общо приходи от оперативна дейност (1+2+3+4)	2 932	2 633
5. Приходи от участия в дъщерни, асоциирани и свързани предприятия, в т. ч.:		
- приходи от участия в предприятия от група		
6. Приходи от други инвестиции и заеми, признати като текущи (дългосрочни) активи, в т. ч.:		
- приходи от предприятия от група		
7. Други дивиденди и финансови приходи, в т. ч.:	1	
а) приходи от предприятия от група		
б) дивидендите и разходи от операцията с финансови активи		
в) разходи от разходи от операцията на текущи курсове		
Общо финансови приходи (5+6+7)	1	
8. Загуба от обичайна дейност		
9. Извънредни приходи		
Общо приходи (1+2+3+4+5+6+7+8+9)	2 933	2 633
10. Счетоводна загуба (общо приходи - общо разходи)		
11. Загуба (10 + раз 11 и 12 от разд. А)		
Всичко (Общо приходи+11)	2 933	2 633

Съставител:

Ръководител:

София, 30.09.2017 г.



“ОБРАЗОВАНИЕ И НАУКА” ЕАД

Д О К Л А Д

за дейността на Дружеството за периода 01.01. – 30.09. 2017 година

Седалище: гр.София; бул. Цариградско шосе №117; общ. Столична
Телефон: 975 20 68; факс 975 21 29

Регистрация: Вписано в регистъра на Търговските Дружества по
фирмено дело № 16294 / 1992 г. от описа на Софийски градски съд
Булстат 831643269

Вписано: Агенция по вписванията

Дружеството е с регистриран капитал 3 228 600 лв., разпределен на
32 286 бр. акции всяка с номинал 100 лв.

Акционерното участие е разпределено както следва: едноличен
собственик на капитала - Министерство на образованието и науката ,
ЕИК 000695114

Седалище и адрес на управление: гр. София бул. “Цариградско шосе” №
117 ; район Младост

Дружеството е с едностепенна система на управление.

Дружеството се управлява от Съвет на Директорите в състав:

Членове:

- 1.Ирена Валентинова Тодорова
- 2.Юлия Иванова Захариева
- 3.Анастасия Григорова Бонева

Изпълнителен директор: Анастасия Григорова Бонева

Предметът на дейност на Дружеството съгласно съдебна регистрация е:
Полиграфическа и издателска дейност; печатане на други изделия и
печатни материали; производство на учебници и други изделия в
полиграфията.

Производствена дейност

За периода 01.01.2017 – 30.09.2017 г. Дружеството е отчетло общо приходи 2 933 хил.лв.

Трудови ресурси

Средносписъчният състав за периода януари –септември 2017 г. е 109 лица.

Списъчният състав на персонала към 30.09.2017 год. е 111 служители.

Служителите по категории са разпределени както следва:

1.Ръководен персонал	3
2.Аналитични специалисти	4
3.Приложни специалисти	5
4.Помощен персонал	4
5.Квалифицирани производствени работници	34
6.Оператори на машини и съоръжения	49
7.Нискоквалифицирани производствени работници	12
Всичко общо:	111

Начислените средства за работна заплата през отчетния период са:

- по трудов договор	832 538 лв.
- по договор за управление и контрол	71 497 лв.

В начислените средства за РЗ са включени:

- начислени обезщетения по КТ	53 390 лв.
- социални разходи	0 лв.

Средномесечната РЗ по трудов договор за периода е 794 лв., без начислените обезщетения по Кодекса на Труда.

Научноизследователска и развойна дейност

За научноизследователска и развойна дейност за периода януари-септември 2017 г., няма изразходвани собствени средства и правителствена помощ.

«Образование и наука» ЕАД изготвя своя финансов отчет, годишен и междинен по НСС и съгласно СС – 34 , междинно счетоводно отчитане точка 3.2 подт. а и подт. б, с ясно изразена сезонност при

получаване на приходи и влиянието върху ритмичността на извършването на разходи.

Финансово състояние

Съгласно междинния финансов отчет за периода януари - септември 2017 год. са отчетени приходи 2 933 хил. лв.

Разходите за дейността за същия период възлизат на 2 912 хил. лв.

Структурата им е както следва:

Наименование на разхода	сума в хил.лв.	
	текуща година	предходна година
1.Разходи за материали	- 1 107	1 007
2.Разходи за външни услуги	- 459	452
3.Разходи за амортизация	- 59	60
4.Разходи за възнаграждения	- 904	768
5.Разходи за осигуровки	- 178	159
6.Разходи за обезценки	-	
7.Други разходи	- 162	164
8.Суми с корективен характер	-	
9.Финансови разходи	- 3	4
Общо разходи за дейността	- 2 912	2 614

Финансов резултат за анализирания период е печалба в размер на 21 хил. лв.

Финансов анализ

Ликвидност – способност на Дружеството да покрива текущите си задължения с парични средства и други бързо ликвидни активи.

Ликвидността е предпоставка за платежоспособност /в хил.лева/

Кр.активи - Мз 1893-706		
Коефициент за бърза ликвидност =	$\frac{\text{Тек.задъл. 782}}{\text{Пар.сред. + Кр.инв. 302}}$	1.520
Коефициент за незабавна ликвидност =	$\frac{\text{Тек.задъл. 782}}{\text{Тек.задъл. 782}}$	0.390

Рентабилността е способност на фирмата да носи полза на нейните собственици, способността на капитала да произвежда резултат и печалба. От друга страна е степен на доходност на капитала.


Търговска рентабилност	Брутен ф.рез.	21	0.010
	Прих. от прод.	2933	
Рентабилност на активите	Брутен ф.рез.	21	0.010
	Реални активи	2775	

През 2017 год. акциите на Дружеството не се търгуват на Фондовата борса.

Дружеството няма никакви получени кредити от финансови институции в лева или чуждестранна валута, както и не е получавало никакви държавни субсидии или помощи.

Изпълнителен директор:

Анастасия Ботева



Октомври 2017 год.