

СЧЕТОВОДЕН БАЛАНС
на "СБАЛТОСМ -ПРОФ. Д-Р ДИМИТЪР ШОЙЛЕВ" ЕАД
към 30.06.2017г.

АКТИВ				
а	Текуща година		Предходна година 2016	
	лева	хил. лв.	лева	хил. лв.
	1		1	
А. Записан, но невнесен капитал				
Б. Нетекущи (дълготрайни) активи				
II. Дълготрайни материални активи				
2. Машины, производствено оборудване и апаратура	10 309.00	10	13 773.40	13
3. Съоръжения и други	2 682.20	3	5 667.80	6
Общо за група II:	12 991.20	13	19 441.20	19
Общо за раздел Б:	12 991.20	13	19 441.20	19
В. Текущи (краткотрайни) активи				
I. Материални запаси				
1. Суровини и материали	10 072.09	10	4 847.31	5
Общо за група I:	10 072.09	10	4 847.31	5
II. Вземания				
1. Вземания от клиенти и доставчици, в т.ч.:	45 196.00	45	49 662.00	50
над 1 година				
4. Други вземания, в т.ч.:	3 611.67	4	2 897.09	3
над 1 година				
Общо за група II:	48 807.67	49	52 559.09	53
IV. Парични средства, в т.ч:	100 171.46	100	127 101.73	127
- в брой	4 679.45	5	6 406.68	6
- в безсрочни сметки (депозити)	95 492.01	95	120 695.05	121
Общо за група IV:	100 171.46	100	127 101.73	127
Общо за раздел В:	159 051.22	159	184 508.13	185
Г. Разходи за бъдещи периоди	1 215.00	1	810.00	0
	654.2	173 257.42	173	204 759.33
				204

ПАСИВ				
а	Текуща година		Предходна година 2016	
	лева	хил. лв.	лева	хил. лв.
	1		1	
А. Собствен капитал				
I. Записан капитал	115 800.00	116	115 800.00	116
IV. Резерви				
1. Законови резерви	7 340.38	7	6 050.69	6
Общо за група IV:	7 340.38	7	6 050.69	6
V. Натрупана печалба (загуба) от минали години, в т.ч.:	-18 654.20	-18	-30 261.44	-31
- неразпределена печалба				
- непокрита загуба	-18 654.20	-18	-30 261.44	-31
Общо за група V:	-18 654.20	-18	-30 261.44	-31
VI. Текуща печалба (загуба)	-11 808.25	-12	22 998.31	23
Общо за раздел А:	92 677.93	93	114 587.56	114
В. Задължения				
4. Задължения към доставчици, в т.ч.:	15 942.48	16	17 245.27	17
до 1 година	15 942.48	16	17 245.27	17
над 1 година				
8. Други задължения, в т.ч.	64 637.01	64	72 926.50	73
до 1 година	64 637.01	64	72 926.50	73
над 1 година				
-към персонала, в т.ч.:	40 131.86	40	42 898.69	43
до 1 година	40 131.86	40	42 898.69	43
над 1 година				
- осигурителни задължения, в т.ч.:	14 892.04	15	15 135.92	15
до 1 година	14 892.04	15	15 135.92	15
над 1 година				
- данъчни задължения, в т.ч.:	3 100.70	3	3 588.36	4
до 1 година	3 100.70	3	3 588.36	4
над 1 година				
Общо за раздел В, в т.ч.:	80 579.49	80	90 171.77	90
до 1 година	80 579.49	80	90 171.77	90
над 1 година				
Г. Финансирания и приходи за бъдещи периоди, в т.ч.:				
—финансирания				
СУМА НА ПАСИВА (А+Б+В+Г)	173 257.42	173	204 759.33	204

Дата: 25.07.2017г.

Гл. счетоводител:

/ Г.Тасева /

Изп. директор:

/ Д-р Г.Дамянов /

ОТЧЕТ ЗА ПРИХОДИТЕ И РАЗХОДИТЕ
на "СБАЛТОСМ -ПРОФ. Д-Р ДИМИТЪР ШОЙЛЕВ" ЕАД
01.01.2017г. - 30.06.2017г.

НАИМЕНОВАНИЕ НА РАЗХОДИТЕ	Текуща година		Сума	
	Предходна година 2016г			
	лева	хил.лв.	лева	хил.лв.
а	1		1	
А. Разходи				
2. Разходи за суровини, материали и външни услуги, в т.ч.:	96 236.28	96	95 417.53	95
а) суровини и материали	42 443.23	42	42 822.40	43
б) външни услуги	53 793.05	54	52 595.13	52
3. Разходи за персонала, в т.ч.:	328 231.46	328	298 065.42	298
а) разходи за възнаграждения	277 170.65	277	252 249.17	252
б) разходи за осигуровки, в т.ч.:	51 060.81	51	45 816.25	46
4. Разходи за амортизация и обезценка, в т. ч.	4 804.84	5	5 830.78	6
а) разходи за амортизация и обезценка на ДМА и нематериални активи, в т. ч.	4 804.84	5	5 830.78	6
- разходи за амортизация	4 804.84	5	5 830.78	6
5. Други разходи, в т.ч.:	678.27	1	571.96	0
Общо разходи за оперативна дейност (1 + 2 + 3 + 4 + 5)	429 950.85	430	399 885.69	399
7. Разходи за лихви и други финансови разходи, в т. ч.	561.00	1	557.00	1
Общо финансови разходи (6 + 7)	561.00	1	557.00	1
8. Печалба от обичайна дейност	0.00	0	22 998.31	23
Общо разходи (1 + 2 + 3 + 4 + 5 + 6 + 7)	430 511.85	431	400 442.69	400
9. Счетоводна печалба (общо приходи - общо разходи)	0.00	0	22 998.31	23
10. Разходи за данъци от печалбата				
11. Други данъци ,алтернативни на корпоративния данък				
12. Печалба (9 -10 - 11)	0.00	0	22 998.31	23
Всичко (Общо разходи + 10 + 11 + 12)	430 511.85	431	423 441.00	423
НАИМЕНОВАНИЕ НА ПРИХОДИТЕ	Текуща година		Предходна година 2016г	
	лева	хил.лв.	лева	хил.лв.
а	1		1	
Б. Приходи				
1. Нетни приходи от продажби, в т.ч.:	322 880.40	323	331 945.00	332
а) услуги	322 880.40	323	331 945.00	332
- собствени	38 155.40	38	37 490.00	38
- СЗОК	284 725.00	285	294 455.00	294
4. Други приходи, в т.ч.:	95 823.20	96	91 496.00	91
- приходи от финансираня	95 623.20	96	90 000.00	90
- ММС: по договор	90 000.00	90	90 000.00	90
- ММС: ДМА амортизация	0	0	0	0
- ДМА: ДАРЕНИЕ амортизация	0	0	0	0
- МЕДИКАМЕНТИ: ДАРЕНИЕ	5 623.20	6	0	0
- други приходи	200.00	0	1 496.00	1
Общо приходи от оперативна дейност (1+2+3+4)	418 703.60	419	423 441.00	423
8. Загуба от обичайна дейност	11 808.25	12		
Общо приходи (1 + 2 + 3 + 4 + 5 + 6 + 7)	418 703.60	419	423 441.00	423
9. Счетоводна загуба (общо приходи - общо разходи)	11 808.25	12		
10. Загуба (9 + ред 10 и 11 от раздел А)	11 808.25	12		
Всичко (Общо приходи + 10)	430 511.85	431	423 441.00	423

Дата: 25.07.2017г.

Гл. счетоводител:

/ Г.Тасева /

Изп. директор:

/ Д-р Г.Дамянов /

О т ч е т
за паричните потоци по прекроя метод
на "СБАЛТОСМ - ПРОФ. Д-Р ДИМИТЪР ШОЙЛЕВ" ЕАД, град София
към 30.06.2017 год.

Мярка: лева

Наименование на паричните потоци	код на реда	Текущ период			Предходен период 2016г.		
		постъпления	плащания	нетен поток	постъпления	плащания	нетен поток
а	6	1	2	3	4	5	6
А. ПАРИЧНИ ПОТОЦИ ОТ ОСНОВНА ДЕЙНОСТ							
1. Паричните потоци, свързани с търговски контрагенти	2201	325 090.40	110 919.28	214 171.12	337 164.19	103 238.26	233 925.93
2. Паричните потоци, свързани с трудови възнаграждения	2203	0.00	340 108.98	-340 108.98	103.37	278 012.21	-277 908.84
3. Паричните потоци, свързани с лихви, комисионни, дивиденди и други подобни	2204		561.00	-561.00		557.00	-557.00
4. Платени и възстановени данъци върху печалбата	2207		740.49	-740.49			
5. Други парични потоци от основна дейност	2208	114 050.00	29 523.00	84 527.00	120 750.00	28 800.00	91 950.00
Всичко парични потоци от осн. дейност (А)	2200	439 140.40	481 852.75	-42 712.35	458 017.56	410 607.47	47 410.09
Б. ПАРИЧНИ ПОТОЦИ ОТ ИНВЕСТ. ДЕЙНОСТ							
1. Паричните потоци, свързани с дълготрайни активи	2301	0.00	0.00	0.00	0.00	5 240.00	-5 240.00
Вс. парични потоци от инвест. дейност (Б)	2300	0.00	0.00	0.00	0.00	5 240.00	-5 240.00
В. ПАРИЧНИ ПОТОЦИ ОТ ФИНАНС. ДЕЙНОСТ							
Вс. парични потоци от финанс. дейност (В)	2400						
Г. Изменение на паричните средства през периода (А + Б + В)	2500	439 140.40	481 852.75	-42 712.35	458 017.56	415 847.47	42 170.09
Д. Парични средства в началото на периода	2600			142 883.81			84 931.64
Е. Парични средства в края на периода	2700			100 171.46			127 101.73

Дата: 25.07.2017г.

Гл. счетоводител:
/ Г. Тасева /

Изп. Директор:
/ Д-р Г. Дамянов /

О т ч е т
за собствения капитал
на "СБАПТОСМ - ПРОФ. Д-Р ДИМИТЪР ШОЙЛЕВ" ЕАД
към 30 юни 2017 год.

Мярка: лева

П О К А З А Т Е Л И	Резерви		Финансов резултат от минали години		Текуща печалба/загуба	Общо собствен капитал
	Записан капитал	Законови	Неразпределена печалба	Непокрита загуба		
1. Салдо в началото на отчетния период	115 800.00	6 050.69	0.00	-30 261.44	12 896.93	104 486.18
2. Промени в счетоводната политика						
4. Салдо след промени в счетоводната политика и грешки	115 800.00	6 050.69	0.00	-30 261.44	12 896.93	104 486.18
6. Финансов резултат за текущия период					-11 808.25	-11 808.25
7. Разпределение на печалбата, в т.ч.:		1 289.69		11 607.24	-12 896.93	0.00
- за дивиденти						
8. Покриване на загуба						
11. Салдо към края на отчетния период	115 800.00	7 340.38	0.00	-18 654.20	-11 808.25	92 677.93
13. Собствен капитал към края на отчетния период	115 800.00	7 340.38	0.00	-18 654.20	-11 808.25	92 677.93

Дата: 25.07.2017г.

Гл. счетоводител:

/ Г.Тасева /

Изп.Директор:

.....
/ Д-р Г.Дамянов /

Справка
за дълготрайните (дългосрочни) активи към 30.06.2017г.
на "СБАЛТОСМ - ПРОФ. Д-Р ДИМИТЪР ШОЙЛЕВ" ЕАД

в лева

ПОКАЗАТЕЛИ	Отчетна стойност на дълготрайните активи:					Амортизация				Балансова стойност в края на периода
	в началото на периода	на постъпилите през периода	на излезлите през периода	в края на периода	в началото на периода	начислена през периода	отписана през периода	в края на периода		
а	1	2	3	4	8	9	10	11	15	
I. Нематериални активи										
1. Програмни продукти	1800.00			1800.00	1800.00			1800.00	0.00	
Обща сума I:	1800.00			1800.00	1800.00			1800.00	0.00	
I. Дълготрайни материални активи										
1. Машини и оборудване	297 167.29			297 167.29	283 546.25	3 312.04		286 858.29	10 309.00	
2. Съоръжения и други в т.ч. транспортни средства	51 534.16 13 200.00			51 534.16 13 200.00	47 359.16 13 200.00	1 492.80		48 851.96 13 200.00	2 682.20 0.00	
Обща сума II:	348 701.45	0.00	0.00	348 701.45	330 905.41	4 804.84	0.00	335 710.25	12 991.20	
Общ сбор (I+II) :	350 501.45	0.00	0.00	350 501.45	332 705.41	4 804.84	0.00	337 510.25	12 991.20	

Дата: 25.07.2017г.

Гл. счетоводител:

/ Г. Тасева /

Изп. Директор:

/ Д-р Г. Дамянов /

ТЕКУЩА ИНФОРМАЦИЯ
ЗА ДЪЛГОСРОЧНИТЕ И КРАТКОСРОЧНИ ЗАДЪЛЖЕНИЯ

на "СБАЛТОСМ -ПРОФ. Д-Р ДИМИТЪР ШОЙЛЕВ" ЕАД - гр. София

към 30 юни 2017 г.

ПОКАЗАТЕЛИ	СУМА В ЛЕВА
1. ДЪЛГОСРОЧНИ ЗАДЪЛЖЕНИЯ	0
1.1. Задължения към финансови предприятия	
1.2. Други дългосрочни задължения	
2. КРАТКОСРОЧНИ ЗАДЪЛЖЕНИЯ	80 579
2.1. Задължения към финансови предприятия	
2.2. Задължения към доставчици	15 942
от тях към доставчици на:	
2.2.1. Храна	4 990
2.2.2. Медикаменти и консумативи	2 877
2.2.3. Постелен инвентар	0
2.2.4. Материали	0
2.2.5. Вода	647
2.2.6. Горива и смазочни материали	0
2.2.7. Ел. енергия	284
2.2.8. Топлоенергия	886
2.2.9. Външни услуги	6 258
2.2.10. Текущи ремонти	0
2.2.11. Основни ремонти	0
2.2.12. ДМА	0
2.3. Задължения към персонала	40 132
от тях за:	
2.3.1. Заплати на персонала	31 449
2.3.2. Други възнаграждения, обезщетения и плащания	8 683
2.4. Задължения към осигурителни предприятия	14 892
2.5. Данъчни задължения	3 101
2.6. Други краткосрочни задължения	6 512

Дата: 25.07.2017г.

Гл. счетоводител:
 / Г. Тасева /

Изп. директор:
 / д-р Г. Дамянов /

О Т Ч Е Т за ПРИХОДИТЕ И РАЗХОДИТЕ
на "СБАЛТОСМ - ПРОФ. Д-Р ДИМИТЪР ШОЙЛЕВ" ЕАД - гр. София
С НАТРУПВАНЕ ЗА ПЕРИОДА от 01.01.2017 г. до 30.06.2017 г.

№	ПОКАЗАТЕЛИ	мяр ка	СУМА
1	А. Приходи от обичайна дейност	лв.	418 704
	I. Нетни приходи от продажби на стоки, услуги и други	лв.	38 356
	- услуги		38 156
	- други		200
	II. Приходи от финансираня	лв.	380 348
	в това число:	лв.	
	а. Приходи от финансиране от ММС	лв.	90 000
	- по договор за субсидиране	лв.	90 000
	= субсидия за текущи разходи	лв.	90 000
	= субсидия за капиталови разходи	лв.	
	б. Приходи от финансиране от СЗОК	лв.	284 725
	- по договор за високоспециализирани медицински	лв.	0
	дейности, извършени в болнични условия		
	- по договор за клинични пътеки	лв.	284 725
	в. Други	лв.	5 623
	III. Финансови приходи	лв.	
	Б. Общо приходи от дейността / I+II+III /	лв.	418 704
	IV. Извънредни приходи	лв.	
	В. Общо приходи от дейността / Б+ IV /	лв.	418 704
2	А. Разходи за обичайната дейност	лв.	
	I. Разходи по икономически елементи	лв.	429 951
	в това число:	лв.	
	- Разходи за възнаграждения	лв.	277 171
	в т.ч. от:		
	= ММС		72 157
	= СЗОК		205 014
	= собствени средства	лв.	0
	- Разходи за осигуровки	лв.	51 061
	в т.ч. от:		
	= ММС		17 843
	= СЗОК		33 218
	= собствени средства	лв.	0
	- Материални разходи, разходи за външни услуги и други разходи	лв.	101 719
	в т.ч. от:		
	= ММС		0
	= собствени средства		101 719
	- Капиталови разходи		0
	в т.ч. от:		
	= ММС: усвоени		0
	= ММС: неусвоени		0
	II. Суми с корективен характер	лв.	0
	III. Финансови разходи	лв.	561
	Б. Общи разходи за дейността / I+II+III /	лв.	430 512
	IV. Извънредни разходи	лв.	
	В. Общо разходи за дейността / Б+IV /	лв.	430 512

Данните съответстват на счетоводните записвания.

Гл. счетоводител:

/ Г. Тасева /

Изп. директор:

/ Д-р Г. Дамянов /

**„СПЕЦИАЛИЗИРАНА БОЛНИЦА ЗА АКТИВНО ЛЕЧЕНИЕ ПО ТРАВМАТОЛОГИЯ,ОРТОПЕДИЯ
И СПОРТНА МЕДИЦИНА – ПРОФ. Д-Р ДИМИТЪР ШОЙЛЕВ” ЕАД**

Разшифровка на параграф 4300 “Субсидии за нефинансови предприятия” под-параграф 4302 “за осъществяване на болнична помощ” към 30.06.2017 г. по разходни параграфи на ЕБК за 2017 г.

01–00 Заплати и възнаграждения за персонала, нает по трудови и служебни правоотношения: 72 157 лв.
01– 01 заплати и възнаграждения на персонала нает по трудови правоотношения: 72 157 лв.

05-00 Задължителни осигурителни вноски от работодатели: 17 843 лв.
05-51 осигурителни вноски от работодатели за Държавното обществено осигуряване (ДОО): 11 726 лв.
05-60 здравно-осигурителни вноски от работодатели : 4 484 лв.
05-80 вноски за допълнително задължително осигуряване: 1 633 лв.

10-00 Издръжка: 0 лв.
10-11 Храна 0 лв.
10-12 Медикаменти 0 лв.
10-15 материали 0 лв.
10-16 вода, горива и енергия
0 лв.
10-20 разходи за външни услуги 0 лв.
10-30 текущ ремонт 0 лв.

09-99 ОБЩО: 90 000 лв.

Гл. счетоводител:

/ Г. Тасева /

Изпълнителен директор:

/ Д-р Г. Дамянов /

**Отчет за извършените разходи от субсидия
на "СБАЛТОСМ - ПРОФ. Д-Р ДИМИТЪР ШОЙЛЕВ" ЕАД за м. юни 2017 г.**

/ изчислени на база субсидия /

	отчет за м. юни	отчет с напругване 01.01 - 30.06.17 г.
Общо получена субсидия	15 000 лв.	90 000 лв.
в т.ч.:		
Получена субсидия за текущи разходи	15 000 лв.	90 000 лв.
Получена субсидия за капиталови разходи	0 лв.	0 лв.

ИЗВЪРШЕНИ РАЗХОДИ ОТ СУБСИДИЯ както следва:

Разходи за заплати	11 972 лв.	72 157 лв.
Разходи за други възнаграждения	0 лв.	0 лв.
Разходи за осигурителни плащания	3 028 лв.	17 843 лв.
Издръжка, в т.ч.:	0 лв.	0 лв.
храна	лв.	0 лв.
медикаменти	лв.	0 лв.
материали	лв.	0 лв.
вода, горива и енергия	лв.	0 лв.
външни услуги	лв.	0 лв.
текущ ремонт	лв.	0 лв.
платени данъци, мита и такси (без осиг. Вноски за ДОО и НЗОК)	лв.	0 лв.
разходи за застраховки	лв.	0 лв.

ОБЩО ТЕКУЩИ РАЗХОДИ	15 000 лв.	90 000 лв.
Капиталови разходи: усвоени	0 лв.	0 лв.
ОБЩО РАЗХОДИ	15 000 лв.	90 000 лв.

Гл. счетоводител:  / Г. Тасева /

Изп. директор:  / д-р Г. Дамянов /

**Отчет за извършените разходи от субсидия
на "СБАЛТОСМ - ПРОФ. Д-Р ДИМИТЪР ШОЙЛЕВ" ЕАД за м. май 2017 г.**

/ изчислени на база субсидия /

	отчет за м. май	отчет с нагрупване 01.01 - 31.05.17 г.
Общо получена субсидия	15 000 лв.	75 000 лв.
в т.ч.:		
Получена субсидия за текущи разходи	15 000 лв.	75 000 лв.
Получена субсидия за капиталови разходи	0 лв.	0 лв.
ИЗВЪРШЕНИ РАЗХОДИ ОТ СУБСИДИЯ както следва:		
Разходи за заплати	11 974 лв.	60 185 лв.
Разходи за други възнаграждения	0 лв.	0 лв.
Разходи за осигурителни плащания	3 026 лв.	14 815 лв.
Издръжка, в т.ч.:	0 лв.	0 лв.
храна	лв.	0 лв.
медикаменти	лв.	0 лв.
материали	лв.	0 лв.
вода, горива и енергия	лв.	0 лв.
външни услуги	лв.	0 лв.
текущ ремонт	лв.	0 лв.
платени данъци, мита и такси (без осиг. Вноски за ДОО и НЗОК)	лв.	0 лв.
разходи за застраховки	лв.	0 лв.
ОБЩО ТЕКУЩИ РАЗХОДИ	15 000 лв.	75 000 лв.
Капиталови разходи: усвоени	0 лв.	0 лв.
ОБЩО РАЗХОДИ	15 000 лв.	75 000 лв.

Гл. счетоводител:

/ Г. Тасева /

Изп. директор:

/ д-р Г. Дамянов /

**Отчет за извършените разходи от субсидия
на "СБАЛТОСМ - ПРОФ. Д-Р ДИМИТЪР ШОЙЛЕВ" ЕАД за м. април 2017 г.**

/ изчислени на база субсидия /

	отчет за м. април	отчет с натрупване 01.01 - 30.04.17 г.
Общо получена субсидия	15 000 лв.	60 000 лв.
в т.ч.:		
Получена субсидия за текущи разходи	15 000 лв.	60 000 лв.
Получена субсидия за капиталови разходи	0 лв.	0 лв.

ИЗВЪРШЕНИ РАЗХОДИ ОТ СУБСИДИЯ както следва:

Разходи за заплати	12 054 лв.	48 211 лв.
Разходи за други възнаграждения	лв.	0 лв.
Разходи за осигурителни плащания	2 946 лв.	11 789 лв.
Издържка, в т.ч.:	0 лв.	0 лв.
храна	лв.	0 лв.
медикаменти	лв.	0 лв.
материали	лв.	0 лв.
вода, горива и енергия	лв.	0 лв.
външни услуги	лв.	0 лв.
текущ ремонт	лв.	0 лв.
платени данъци, мита и такси (без осиг. Вноски за ДОО и НЗОК)	лв.	0 лв.
разходи за застраховки	лв.	0 лв.

ОБЩО ТЕКУЩИ РАЗХОДИ	15 000 лв.	60 000 лв.
Капиталови разходи: усвоени	0 лв.	0 лв.
ОБЩО РАЗХОДИ	15 000 лв.	60 000 лв.

Гл. счетоводител:

/ Г. Тасева /

Изп. директор:

/ д-р Г. Дамянов /

**ОТЧЕТ ЗА НАТУРАЛНИТЕ И КАЧЕСТВЕНИТЕ ПОКАЗАТЕЛИ
на "СБАЛТОСМ - ПРОФ. Д-Р ДИМИТЪР ШОЙЛЕВ" ЕАД за м. юни 2017 г.**


	отчет за м. юни	отчет с натрупване 01.01. - 30.06.17 г.
Брой преминали болни / стационар /	62	393
в т.ч. брой преминали болни по клинични пътеки	62	387
Брой болнични легла	24	24
Брой леглодни	332	2 154
Използваемост на болничните легла в дни	13.83	89.75
Използваемост на болничните легла в %	45.48	49.18
Среден престой на един болен	5.35	5.48
Оборот на едно болнично легло	2.58	16.38
Оперирани болни	30	180
Брой операции	30	180
Брой прегледи на национални и олимпийски състезатели	406	1835
Брой изследвания на национални и олимпийски състезатели	74	336
Списъчен брой в края на отчетния период	47	47.00
Заети щатни бройки в края на отчетния период	45	45.00
Среден списъчен брой на персонала за отчетния период	45	45.03

Гл. счетоводител:

/ Г. Тасева /

Изп. директор:

/ д-р Г.Дамянов /



**ОТЧЕТ ЗА НАТУРАЛНИТЕ И КАЧЕСТВЕННИТЕ ПОКАЗАТЕЛИ
на "СБАЛТОСМ - ПРОФ. Д-Р ДИМИТЪР ШОЙЛЕВ" ЕАД за м. април 2017 г.**

отчет за отчет с напругване
м. април 01.01. - 30.04.17 г.


Брой преминали болни / стационар /		
в т.ч. брой преминали болни по клинични пътеки		
Брой болнични легла	67	270
Брой леглодни	61	264
	24	24
Брой леглодни	323	1507
Използваемост на болничните легла в дни	13.46	62.79
Използваемост на болничните легла в %	44.25	51.61
Среден престой на един болен	4.82	5.58
Оборот на едно болнично легло	2.79	11.25
Оперирани болни	34	118
	34	118
Брой операции	391	926
Брой прегледи на национални и олимпийски състезатели	54	204
Брой изследвания на национални и олимпийски състезатели	48	48.00
Списъчен брой в края на отчетния период	46	46.00
Заети щатни бройки в края на отчетния период	45.23	45.04
Среден списъчен брой на персонала за отчетния период		

Гл. счетоводител:

/ Г. Тасева /

Изп. директор:


/ д-р Г. Дамянов /



**ОТЧЕТ ЗА НАТУРАЛНИТЕ И КАЧЕСТВЕНИТЕ ПОКАЗАТЕЛИ
на "СБАЛТОСМ - ПРОФ. Д-Р ДИМИТЪР ШОЙЛЕВ" ЕАД за м. май 2017 г.**

	отчет за м. май	отчет с нагрупване 01.01. - 31.05.17 г.
Брой преминали болни / стационар /	61	331
в т.ч. брой преминали болни по клинични пътеки	61	325
Брой болнични легла	24	24
Брой леглодни	315	1 822
Използваемост на болничните легла в дни	13.13	75.92
Използваемост на болничните легла в %	43.15	49.92
Среден престой на един болен	5.16	5.50
Оборот на едно болнично легло	2.54	13.79
Оперирани болни	32	150
Брой операции	32	150
Брой прегледи на национални и олимпийски състезатели	503	1429
Брой изследвания на национални и олимпийски състезатели	58	262
Списъчен брой в края на отчетния период	47	47.00
Заети щатни бройки в края на отчетния период	45	45.00
Среден списъчен брой на персонала за отчетния период	45.03	45.04

Гл. счетоводител:  / Г. Тасева /

Изп. директор:  / д-р Г. Дамянов /

