

МИНИСТЕРСТВО НА ФИНАНСИТЕ

ИНФОРМАЦИОНЕН БЮЛЕТИН

**ИЗПЪЛНЕНИЕ НА ДЪРЖАВНИЯ БЮДЖЕТ И ОСНОВНИТЕ
ПОКАЗАТЕЛИ ПО КОНСОЛИДИРАНАТА ФИСКАЛНА ПРОГРАМА
МЕСЕЦ АПРИЛ 2017 г.**



I. Основни показатели по консолидираната фискална програма¹ към април 2017 г.

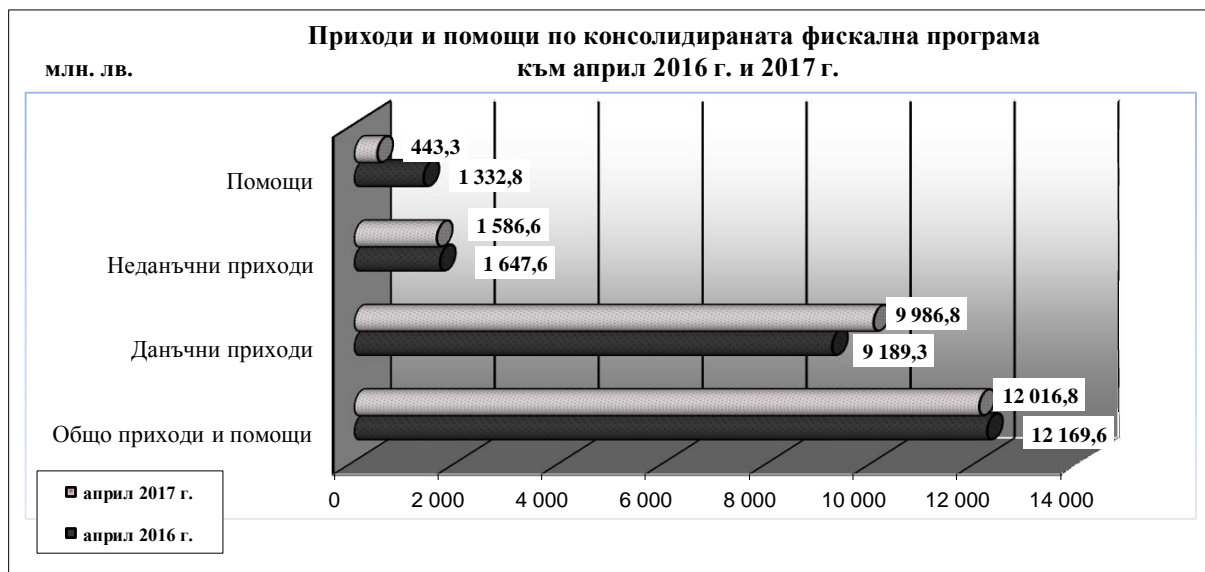
На база на данните от месечните отчети за касово изпълнение на бюджетите на първостепенните разпоредители с бюджет **приходите и помощите по консолидираната фискална програма (КФП)** към април 2017 г. са в размер на **12 016,8 млн. лв.**, което представлява 33,9 % от годишните разчети към ЗДБРБ за 2017 г.

Данъчните постъпления (вкл. приходите от осигурителни вноски) са в размер на **9 986,8 млн. лв.**, което представлява 83,1 % от общите постъпления по КФП за периода. Постъпленията в групата представляват 35,6 % от разчета за годината и **нарастват номинално със 797,5 млн. лв. (8,7 %) спрямо отчетените към април 2016 г.**

Приходите в частта на **преките данъци** възлизат на 2 030,1 млн. лв., което представлява 39,9 % от разчета за 2017 г. Приходите от **косвени данъци** са в размер на 4 831,3 млн. лв., което представлява 34,5 % от предвидените в ЗДБРБ за 2017 г. Постъпленията от **други данъци** (включват други данъци по ЗКПО, имуществени данъци и др.) са в размер на 494,2 млн. лв., което представлява 49,9 % от годишния разчет. Приходите от **социални и здравноосигурителни вноски** са в размер на 2 631,1 млн. лв. или 33,2 % от разчета за 2017 година.

Неданъчните приходи са в размер на **1 586,6 млн. лв.**, което представлява 33,3 % изпълнение на годишните разчети.

Приходите от **помощи** към април 2017 г. са в размер на **443,3 млн. лв.** или 16,8 % от планираните за годината. При съпоставка на постъпленията в частта на помощите с предходната година, следва да се има предвид базовият ефект през 2016 г. от възстановените от ЕК на България сертифицирани разходи от края на 2015 г., когато бе пикът на плащанията по проектите от предходния програмен период 2007-2013 г.



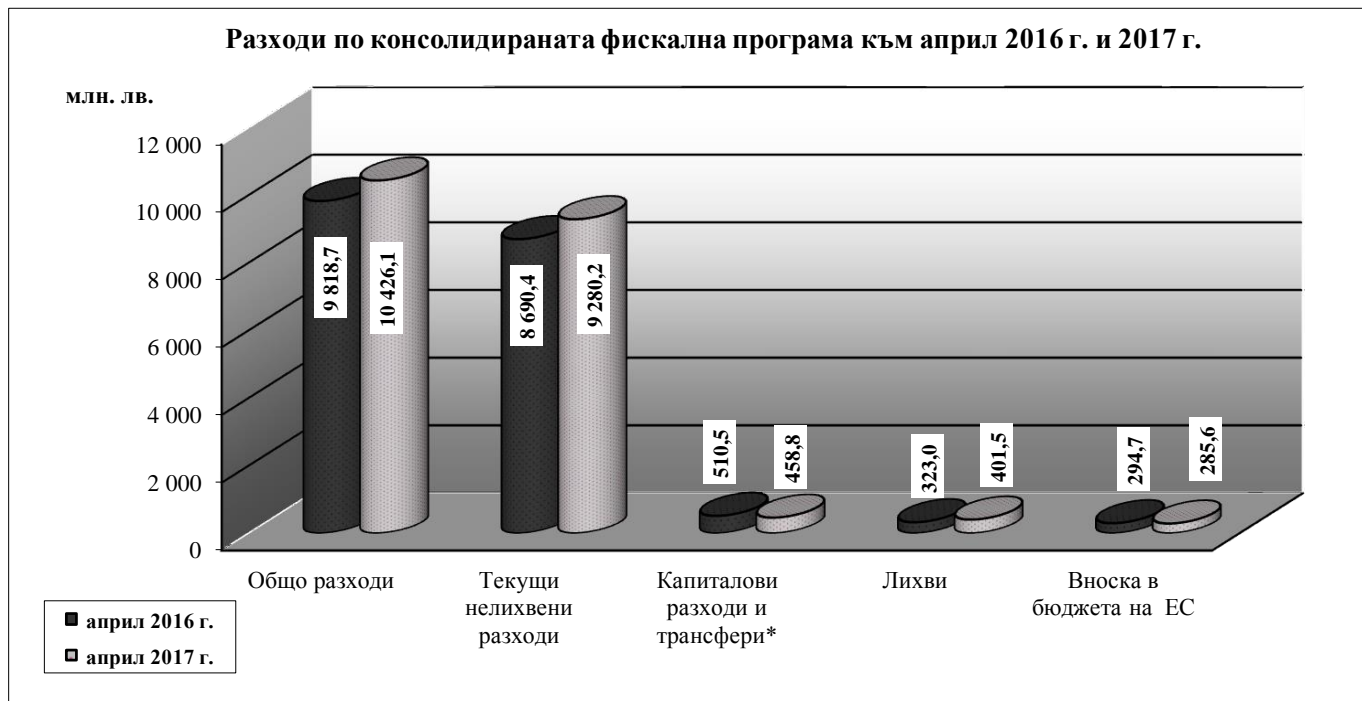
Разходите по консолидираната фискална програма (вкл. вноската на Република България в общия бюджет на ЕС) към април 2017 г. са в размер на **10 426,1 млн. лв.**, което представлява 28,4 % от годишния разчет. За сравнение разходите за същия период на предходната година са в размер на 9 818,7 млн. лева. Нарастването на разходите спрямо същия период на 2016 г. е основно поради по-високия размер на социалните и здравноосигурителни плащания, базов ефект при разходите за пенсии от увеличението им от юли 2016 г., разходите за субсидии и ръст на осигурителните вноски, свързан с

¹ Обхваща държавния бюджет и бюджетите на общините, социалноосигурителните фондове, ДВУ, БАН, БНР, БНТ, БТА, бюджетите по чл.13, ал.4 от ЗПФ, както и сметките за средства от ЕС и сметките за чужди средства на бюджетните организации. Данните са на база месечните отчети на ПРБ.

увеличения размер на осигурителната вноска за фонд „Пенсии за лицата по чл. 69“ с 20 пр.п. спрямо 2016 г.

Нелихвените разходи са в размер на 9 739,0 млн. лв., което представлява 28,2 % от годишния разчет. **Текущите нелихвени разходи** са в размер на 9 280,2 млн. лв. (32,8 % от разчета за годината). **Капиталовите разходи** (вкл. нетния прираст на държавния резерв) възлизат на 458,8 млн. лв. (7,4 % от разчетите към ЗДБРБ за 2017 г.). **Лихвените плащания** са в размер на 401,5 млн. лв. (48,6 % от планираните за 2017 година).

Отчетените разходи по основните разходни групи към април 2016 г. и 2017 г. са представени на следната графика:



* Вкл. нетния прираст на държавния резерв

Частта от вноската на Република България в общия бюджет на ЕС, изплатена към 30.04.2017 г. от централния бюджет, възлиза на **285,6 млн. лв.**, което е в изпълнение на действащото към момента законодателство в областта на собствените ресурси на ЕС - Решение на Съвета 2014/335/ЕС, Евратом относно системата на собствените ресурси на Европейския съюз, Регламент (ЕС, Евратом) № 608/2014 на Съвета от 26 май 2014 г. за определяне на мерки за прилагане на системата на собствените ресурси на ЕС и Регламент (ЕС, Евратом) № 609/2014 на Съвета от 26 май 2014 г. относно методите и процедурата за предоставяне на традиционните собствени ресурси, собствените ресурси на база ДДС и на база БНД и относно мерките за удовлетворяване на потребностите от парични средства, изменен с Регламент (ЕС, Евратом) 2016/804 на Съвета от 17 май 2016 г., в т.ч.:

- ресурс на база брутен национален доход – 178,7 млн. лв.;
- ресурс на база данък върху добавената стойност – 42,1 млн. лв.;
- корекция за Обединеното кралство – 17,5 млн. лв.;
- традиционни собствени ресурси (мита и налози върху захарта) – 45,2 млн. лв.;
- участие във финансиране на брутното намаление за Нидерландия, Швеция, Дания и Австрия – 2,1 млн. лв.

Бюджетното салдо по консолидираната фискална програма към април 2017 г. е **положително** в размер на **1 590,7 млн. лв.** (1,6 % от прогнозния БВП) и се формира от излишък по националния бюджет в размер на 1 561,0 млн. лв. и излишък по европейските средства в размер на 29,7 млн. лева.

Размерът на **фискалния резерв**² към 30.04.2017 г. е **13,2 млрд. лв.**, в т.ч. 12,3 млрд. лв. депозити на фискалния резерв в БНБ и банки и 0,9 млрд. лв. вземания от фондовете на Европейския съюз за сертифицирани разходи, аванси и други.

II. Изпълнение на държавния бюджет³ към април 2017 г.

Изпълнението на основните показатели по държавния бюджет, на база месечните отчети на първостепенните разпоредители с бюджет е, както следва:

Таблица⁴ №1

(млн. лв.)

ПОКАЗАТЕЛИ	ЗДБРБ 2017 г.	Отчет април 2017 г.	Изпълнение спрямо закон 2017 г.
Общо приходи и помощи	21 932,0	7 694,9	35,1%
-Данъчни приходи	19 221,6	6 952,8	36,2%
Корпоративни данъци	2 035,9	971,5	47,7%
ДДФЛ	3 037,0	1 050,2	34,6%
ДДС	8 783,5	3 291,5	37,5%
Акцизи	5 038,0	1 463,4	29,0%
Данък в/у застрахователните премии	30,9	12,6	40,7%
Мита и митнически такси	166,0	63,8	38,4%
Други данъци	130,3	99,8	76,6%
-Неданъчни приходи	2 710,4	740,8	27,3%
-Помощи	0,0	1,3	
Разходи, трансфери и вноски в бюджета на ЕС	22 796,2	6 591,1	28,9%
- <i>Нелихвени разходи</i>	10 228,1	2 457,5	24,0%
Текущи	8 130,9	2 387,4	29,4%
Капиталови	2 097,2	70,1	3,3%
- <i>Лихви</i>	792,9	389,7	49,2%
По външни заеми	542,2	257,8	47,5%
По вътрешни заеми	250,7	132,0	52,6%
- <i>Резерв за непредвидени и неотложни разходи</i> ⁵	71,1		
- <i>Трансфери за др. бюджети - нето</i>	10 711,5	3 458,2	32,3%
- <i>Вноска в бюджета на ЕС</i>	992,6	285,6	28,8%
Бюджетен баланс	-864,2	1 103,9	

➤ Приходи по държавния бюджет

Общият размер на приходите и помощите по държавния бюджет към април 2017 г. е **7 694,9 млн. лв.**, което представлява 35,1 % изпълнение на разчетите по ЗДБРБ за 2017 г. и с 372,0 млн. лв. повече спрямо април 2016 година.

• Данъчни приходи

Размерът на данъчните постъпления по държавния бюджет към април 2017 г. е **6 952,8 млн. лв.**, което представлява 36,2 % изпълнение на годишните разчети и **номинален ръст от 462,1 млн. лв.** спрямо постъпленията за същия период на 2016 година.

✓ Преки данъци

Приходите в групата на **преките данъци** са в размер на **2 021,7 млн. лв.** или 39,9 % от планираните за годината, като съпоставени с данните към месец април 2016 г. нарастват със 137,2 млн. лв. (7,3 %).

Приходите от **корпоративни данъци** към април 2017 г. са в размер на **971,5 млн. лв.** или 47,7 % от годишния план. Съпоставено с първите четири месеца на 2016 г. приходите от корпоративни данъци нарастват с 63,7 млн. лв. (7,0 %).

² Обхватът на показателя фискален резерв е в съответствие с §1, т. 41 от Допълнителните разпоредби на Закона за публичните финанси.

³ Държавният бюджет включва централен бюджет, бюджетите на НС, съдебната власт, министерствата и ведомствата.

⁴ Поради извършено закръгляне в млн. лв., някои сумарни позиции в Таблица №1 и в текста не се изчерпват от съставните им числа.

⁵ В позицията "Резерв за непредвидени и неотложни разходи" се посочват само данните по разчет. Разходите по отчет се отразяват по съответните разходни позиции, към които се отнасят извършените разходи.

Приходите от **данъци върху доходите на физически лица** са в размер на **1 050,2 млн. лв.** или 34,6 % от заложените в разчета за годината и нарастват със 73,5 млн. лв. (7,5 %) спрямо същия период на 2016 година.

По трудови правоотношения приходите от данъка към април 2017 г. са 804,6 млн. лв., 32,2 % от годишните разчети. Върху размера на постъпленията през периода оказва влияние ръста на средната работна заплата и броя наети лица.

По извънтрудови правоотношения (свободни професии, граждански договори и др.) приходите от данъка към април 2017 г. са в размер на 143,3 млн. лв., което е 46,9 % от годишния разчет.

Окончателен данък на местните и чуждестранни физически лица по чл. 37 и 38 от ЗДДФЛ и данък върху дивидентите и ликвидационните дялове на физически лица - постъпленията от тези данъци са в размер на 92,8 млн. лв., 46,3 % от годишния разчет.

Постъпленията от *окончателния данък върху приходите от лихви от депозити на физическите лица* са в размер на 9,5 млн. лв., 30,7 % от годишния разчет.

✓ **Косвени данъци**

Приходите от **косвени данъци** към април 2017 г. са в размер на **4 831,3 млн. лв.** или 34,5 % от годишния разчет.

Приходите от ДДС са в размер на **3 291,5 млн. лв.**, което представлява 37,5 % от планираните със ЗДБРБ за 2017 година. Постъпленията от ДДС нарастват номинално с 284,2 млн. лв. (9,4 %) спрямо отчетените за същия период на предходната година и формират 47,3 % от данъчните приходи по държавния бюджет.

Нетният размер на приходите от *ДДС от внос* към април 2017 г. е 1 302,2 млн. лева. Влияние върху постъпленията от ДДС от внос оказват цената на суровия петрол, количествата на внасяните стоки за междинно потребление (черни, цветни метали и др.), курса на щатския долар спрямо еврото и други.

Постъпленията от *ДДС при сделки в страната (нето)* към април 2017 г. възлизат на 1 989,3 млн. лева. Невъзстановеният данъчен кредит на фирми към 30.04.2017 г. е в размер на 84,0 млн. лева.

Приходите от акцизи (нето) от внос, вътрешно производство и въведени в страната от други държави-членки на ЕС акцизни стоки са в размер на **1 463,4 млн. лв.** или 29,0 % от годишния разчет.

Нетните постъпления от акциз са от следните основни стокови групи: горива (46,7 %); тютюневи изделия (46,3 %); алкохолни напитки и пиво (5,4 %) и други акцизни стоки – електрическа енергия, въглища и кокс (1,5 %). Постъпления от акциз към април 2017 г. по основни стокови групи, са както следва:

- *Акцизите от горива* са в размер на 683,0 млн. лева;
- *Акцизите от тютюневи изделия* възлизат на 678,2 млн. лева;
- *Акцизите от алкохолни напитки и пиво* възлизат на 79,7 млн. лева;
- *Приходите от други акцизни стоки - електрическа енергия, въглища и кокс* – възлизат на 22,5 млн. лева.

Приходите от данък върху застрахователните премии по облагаеми застрахователни договори (рисковете, по които са поети от застрахователи) са в размер на **12,6 млн. лв.**, при планирани за годината 30,9 млн. лева.

Постъпленията от мита възлизат на **63,8 млн. лв.** или 38,4 % от планираните със ЗДБРБ за 2017 г., като заемат 0,9 % относителен дял в общия размер на данъчните приходи по държавния бюджет. В сравнение с април 2016 г. събраните мита са с 9,3 млн. лв. (17,1 %) повече, като ръст се отчита при следните стокови групи: „Ядрени реактори, котли, машини,

апарати и механизми; части за тези машини или апарати“ – ръст с 5,4 млн. лв., „Обувки, гети и подобни артикули; части за тях“ – ръст с 1,7 млн. лв., „Изделия от чугун, желязо или стомана“ - 1,4 млн. лв., „Автомобилни превозни средства, трактори, мотоциклети и велосипеди, и други сухопътни превозни средства, техните части и принадлежности“ – увеличение с 1,3 млн. лева. За отчетния период спад се отчита при вноса на стоки от глава „Хранителни продукти от зеленчуци, плодове или други части от растения“ - с 0,5 млн. лв и внос на стоки от глава „Оптични, фотографски или кинематографски измерителни, контролиращи или прецизиращи инструменти и апарати“ с намаление в размер на 0,2 млн. лева. В структурно отношение, основно влияние върху приходите за първите четири месеца на 2017 г., имат следните групи стоки, които формират общо около 55,0 % от събраните вносни мита: „Ядрени реактори, котли, машини, апарати и механизми, части за тези машини или апарати“ – постъпленията са в размер на 9,8 млн. лв. и представляват 15,3 % от всички мита; „Автомобилни превозни средства, трактори, мотоциклети и велосипеди, и други сухопътни превозни средства“ - постъпленията възлизат на 6,6 млн. лв., като се увеличават с 25,7 % на годишна база и са 10,3 % от всички мита; „Електрически машини и апарати, електроматериали и техните части“ – приходите са 4,9 млн. лв., като отчитат спад с 1,9 % спрямо 30.04.2016 г. и имат 7,7 % относителен дял в общите мита; „Алуминий и изделия от алуминий“ – постъпленията са в размер на 3,8 млн. лв., като се повишават с 32,1 %, в сравнение със същия период на 2016 г. и представляват 5,9 % от всички мита; „Обувки, гети и подобни артикули; части за тях“ - събраните приходи от мита за стоките от тази група възлизат на 3,7 млн. лв., като нарастват с 82,0 % на годишна база и формират 5,8 % от всички мита; „Пластмаси и пластмасови изделия“ – постъпленията са 3,5 млн. лв., като отчитат спад с 3,5 %, съпоставено с края на април 2016 г. и имат относителен дял от 5,5 %; „Изделия от чугун, желязо или стомана“ - приходи от мита са 2,9 млн. лв., като се повишават с 93,4 % спрямо първите четири месеца на 2016 г. и представляват 4,5 % от всички мита. Митата, събрани от внос на стоки с произход Китай за периода януари-април 2017 г. възлизат на 26,3 млн. лв. и са с 8,9 % повече спрямо същия период на 2016 година. Те формират 40,9 % от общия обем на митата за отчетния период. На второ място по приходи от мита е вносът на стоки с произход Русия, които са в размер на 12,1 млн. лв., като отчитат увеличение със 139,1 % и имат относителен дял от 18,9 %. Следва Япония, със събрани мита към края на април 2017 г. в размер на 3,6 млн. лв., като нарастват с 34,1 % и формират 5,7 % от всички мита. Митата, събрани от внос на стоки с произход САЩ са 2,7 млн. лв., като отчитат спад с 2,4 % и представляват 4,2 % от всички мита. На следващо място е Еквадор, със събрани мита за отчетния период в размер на 2,3 млн. лв., като нарастват с 6,1 % и имат относителен дял от 3,6 %. Митата, събрани от внос на стоки с произход Тайван възлизат на 1,7 млн. лв., като се повишават със 7,3 % и формират 2,6 % от всички мита. Следва Индонезия, със събрани мита от внос на стоки в размер на 1,5 млн. лв., като отчитат ръст от 3,9 % и имат относителен дял от 2,4 % и Малайзия, със събрани мита за периода януари–април 2017 г. в размер на 1,3 млн. лв., като се увеличават с 47,2 % на годишна база и представляват 2,1 % от всички мита.

✓ Други данъци

Постъпленията от **други данъци** по държавния бюджет към април 2017 г. са в размер на **99,8 млн. лв.** или 76,6 % от планираните със ЗДБРБ за 2017 година.

• Неданъчни приходи

Отчетените **неданъчни приходи** по държавния бюджет към април 2017 г. са в размер на **740,8 млн. лв.** и се формират основно от приходи от държавни такси, приходи и доходи от собственост, приходи от концесии и други.

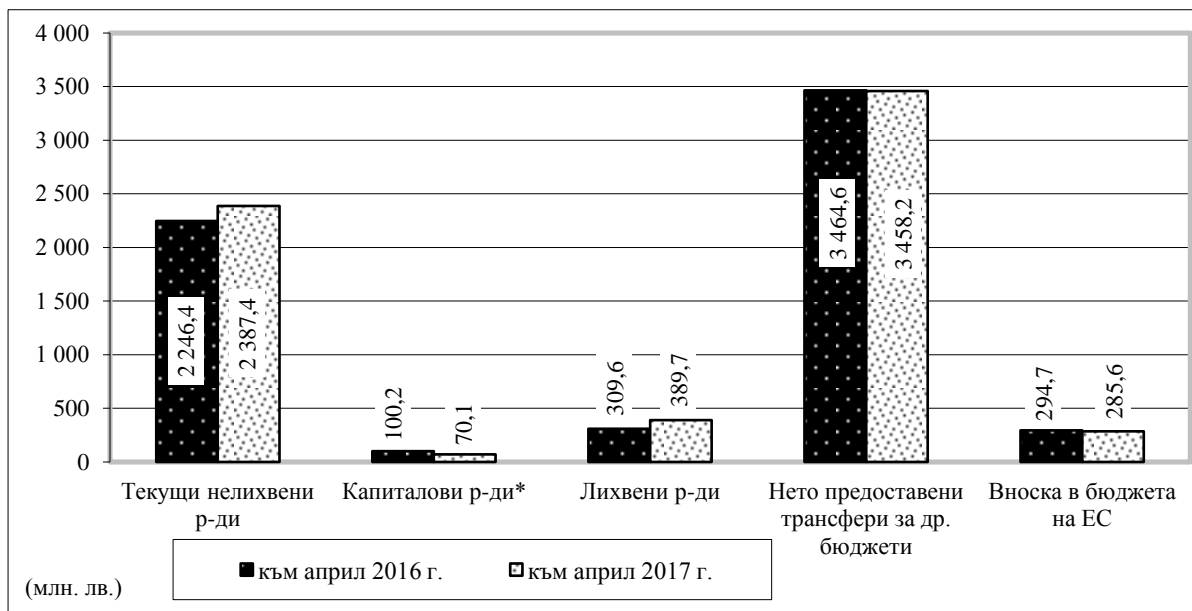
• Помощи

Постъпилите **помощи** по държавния бюджет към април 2017 г. са в размер на **1,3 млн. лв.** и са по бюджетите на министерствата и ведомствата.

➤ Разходи по държавния бюджет

Общият размер на **разходите по държавния бюджет** (вкл. трансферите за др. бюджети и вноската в бюджета на ЕС) към април 2017 г. е **6 591,1 млн. лв.** или 28,9 % от предвидените със ЗДБРБ за 2017 година.

Разходи, трансфери за други бюджети и вноска в бюджета на ЕС към април 2016 г. и 2017 г.



* Вкл. нетния прираст на държавния резерв

• Нелихвени разходи

Нелихвените разходи по държавния бюджет (без трансферите за др. бюджети) към април 2017 г. са в размер на **2 457,5 млн. лв.**, което представлява 24,0 % от годишния разчет. Съпоставени с данните към април 2016 г., нелихвените разходи нарастват със 110,9 млн. лв. (4,7 %).

Разходите за персонал (заплати и възнаграждения, други възнаграждения и плащания за персонала и осигурителни вноски) са в общ размер на 1 371,5 млн. лв. или 33,5 % от планираните за 2017 г. Разходите за издръжка (вкл. разходи за членски внос и участие в нетърговски организации и дейности, платени данъци, такси и административни санкции и предоставени текущи трансфери за чужбина) са в размер на 440,4 млн. лв. или 21,4 % от планираните за годината. Социалните разходи (вкл. разходите за стипендии) са в размер на 274,2 млн. лв. или 25,6 % от предвидените за годината и са основно разходи по бюджета на МТСП за помощи и добавки по Закона за социално подпомагане, Закона за интеграция на хората с увреждания, Закона за семейните помощи за деца и др. Разходите за субсидии са в размер на 301,4 млн. лв. или 33,2 % от планираните за годината. От тях 57,8 млн. лв. са субсидиите за „БДЖ – Пътнически превози“ ЕООД; 47,3 млн. лв. са субсидиите за Национална компания „Железопътна инфраструктура“ и 34,5 млн. лв. за „Български пощи“ ЕАД. Към края на месец април 2017 г. ДФ „Земеделие“ е изплатил субсидии в общ размер на 59,5 млн. лв., от които 36,9 млн. лв. държавна помощ, 21,4 млн. лв. преходна национална помощ за сектор „Животновъдство“ и 1,2 млн. лв. средства за ДДС по схеми „Училищен плод“ и „Училищно мляко“. Капиталовите разходи възлизат на 70,1 млн. лв. или 3,3 % от планираните за 2017 г.

• Разходи за лихви

Лихвените плащания по държавния бюджет към 30.04.2017 г. са в общ размер на **389,7 млн. лв.** или 49,2 % от предвидените в годишните разчети.

Разходите за **лихви по външни заеми** са в размер на **257,8 млн. лв.**, в т.ч. 248,1 млн. лв. по централния бюджет. Разходите за лихви по ДИЗ, управлявани от министерства и ведомства са в размер на 9,7 млн. лева.

През отчетния период не са използвани средства, предвидени за покриване на риска от активиране на държавни гаранции.

Лихвите по вътрешни заеми по държавния бюджет към април 2017 г. са в размер на **132,0 млн. лв.** и представляват основно лихви по емисии на ДЦК на вътрешния пазар. Платените лихви и отстъпки по ДЦК, емитирани на аукционен принцип са в размер на 134,9 млн. лв., лихвите по ДЦК, емитирани за структурната реформа – 0,2 млн. лв. и реализираните при аукционите премии над номинала от емисии ДЦК до 30.04.2017 г. /отчетени в намаление на разходите за лихви по вътрешния дълг/ съответно (-3,1) млн. лева.

➤ **Нетният размер на трансферите по държавния бюджет** към края на април 2017 г. е **3 458,2 млн. лв.**, в т.ч.:

- бюджетните взаимоотношения с общините включват нето предоставени трансфери в размер на 1 128,3 млн. лв., от които субсидии от централния бюджет в размер на 1 073,0 млн. лв., други целеви трансфери от централния бюджет в размер на 28,4 млн. лв., нетни трансфери от други бюджети в размер на 29,9 млн. лв. и възстановени трансфери от предходни години в централния бюджет – 3,0 млн. лева;
- на социалноосигурителните фондове (нето) – 2 007,3 млн. лв., което представлява 34,2 % от годишния разчет;
- на други автономни бюджети (ДВУ, БАН, БНТ, БНР и БТА) – 212,4 млн. лв., 34,6 % от годишния разчет.

➤ Частта от **вноската на Република България в общия бюджет на ЕС**, изплатена към 30.04.2017 г. от централния бюджет възлиза на **285,6 млн. лв.**, което е в изпълнение на действащото към момента законодателство в областта на собствените ресурси на ЕС - Решение на Съвета 2014/335/ЕС, Евратом относно системата на собствените ресурси на Европейския съюз, Регламент (ЕС, Евратом) № 608/2014 на Съвета от 26 май 2014 г. за определяне на мерки за прилагане на системата на собствените ресурси на ЕС и Регламент (ЕС, Евратом) № 609/2014 на Съвета от 26 май 2014 г. относно методите и процедурата за предоставяне на традиционните собствени ресурси, собствените ресурси на база ДДС и на база БНД и относно мерките за удовлетворяване на потребностите от парични средства, изменен с Регламент (ЕС, Евратом) 2016/804 на Съвета от 17 май 2016 г.

➤ **Бюджетното салдо по държавния бюджет** към 30.04.2017 г. е **положително** в размер на **1 103,9 млн. лева.**

➤ **Финансиране на бюджета чрез операции по дълга**

Към 30.04.2017 г. е отчетено отрицателно нетно външно финансиране по централния бюджет в размер на 49,3 млн. лева.

През отчетния период по централния бюджет няма усвоени средства по заеми от чужбина.

Извършените погашения по заеми от чужбина по централния бюджет възлизат на 49,9 млн. лв., в т.ч.:

- ✓ 12,3 млн. лв. към правителството на Германия по силата на двустранно споразумение в рамките на Парижкия клуб;
- ✓ 37,6 млн. лв. по държавен заем към Международната банка за възстановяване и развитие.

По **държавните инвестиционни заеми**, управлявани от министерства и ведомства през отчетния период няма **усвоени** средства.

Изплатените погашения по ДИЗ, управлявани от министерства и ведомства, са в размер на 19,6 млн. лева. По заемите с краен бенефициент търговско дружество за отчетния период са извършени погашения в размер на 0,3 млн. лева.

Операции с **държавни ценни книжа** по централния бюджет (**позиция във вътрешното финансиране**): Към 30 април 2017 г. е реализирано отрицателно нетно вътрешно финансиране на бюджета с държавни ценни книжа (ДЦК) в размер на 514,5 млн. лева. Общият размер на постъпления от емисии на ДЦК е 270,0 млн. лв. Емитирани ДЦК на съвкупна номинална стойност са както следва: 150,0 млн. лв., дългосрочни (10,5-годишни ДЦК) и 120,0 млн. лв. 4-годишни ДЦК, деноминирани в лева, с падеж 22 февруари 2021 година.

Отчетените погашения за периода са в размер на 784,5 млн. лв., в т.ч. 750,7 млн. лв. по ДЦК, емитирани за финансиране на дефицита и 33,8 млн. лв. по ДЦК, емитирани за структурната реформа.

III. Социалноосигурителни фондове

Постъпленията по бюджетите на социално и здравноосигурителните фондове (НОИ, НЗОК, УПФ и ФГВРС) към април 2017 г. са в размер на **2 688,5 млн. лв.** или 33,6 % от годишните разчети. Постъпленията от осигурителни вноски са в размер на 2 631,1 млн. лв., в т.ч. от социалноосигурителни вноски – 1 866,7 млн. лв. и от здравноосигурителни вноски – 764,4 млн. лева.

Извършените **разходи** по бюджетите на социалноосигурителните фондове към април 2017 г. са в размер на **4 665,0 млн. лв.**, което представлява 33,7 % от разчета за годината, в т.ч. пенсии, помощи и обезщетения по КСО в размер на 3 446,9 млн. лв. и здравноосигурителни плащания в размер на 1 189,4 млн. лева.

IV. Общини

Постъпилите **приходи** по бюджетите на общините към април 2017 г. са в размер на **904,3 млн. лв.** или 42,9 % от годишния разчет към ЗДБРБ за 2017 г. Данъчните приходи по общинските бюджети са в размер на 402,8 млн. лв. или 45,8 % от разчетите към ЗДБРБ за 2017 г., а неданъчните приходи и помощите възлизат на 501,4 млн. лв., което е 40,9 % от годишните разчети. Относителният дял на неданъчните приходи в общо постъпленията е 53,9 на сто. Това са основно приходи от общински такси, приходи и доходи от собственост, постъпления от продажба на нефинансови активи и глоби, санкции и наказателни лихви.

Извършените **разходи** по общинските бюджети, включително и за сметка на предоставените целеви трансфери от други бюджети са в размер на **1 578,1 млн. лв.** или 32,2 % от разчетите към ЗДБРБ за 2017 година. Текущите разходи възлизат на 1 473,6 млн. лв. (35,7 % от годишния разчет), а капиталовите разходи са в размер на 104,4 млн. лв. или 13,5 % от разчета за годината.