

БЪЛГАРСКА ФОНДОВА БОРСА - СОФИЯ АД
ИНДИВИДУАЛЕН ОТЧЕТ ЗА ВСЕОБХВАТНИЯ ДОХОД
за годината, завършваща на 31 декември 2016 година

	Приложения	31.12.2016 BGN'000	31.12.2015 BGN'000
Приходи			
Други приходи от дейността	4	1 675	1 537
Разходи за материали и консумативи	5	411	118
Разходи за външни услуги	6	(13)	(21)
Разходи за амортизации	7	(1 002)	(939)
Разходи за персонала	13,14	(122)	(121)
Други разходи за дейността	8	(1 023)	(1 064)
Загуба от оперативна дейност	9	(85)	(71)
		(159)	(561)
Финансови приходи			
Финансови приходи/(разходи), нетно	10	223	231
		223	231
Печалба/(Загуба) преди данък върху печалбата		64	(330)
Разход за/икономия от данък върху печалбата	11	(1)	(3)
НЕТНА ПЕЧАЛБА/ ЗАГУБА ЗА ПЕРИОДА		63	(333)
Други компоненти на всеобхватния доход:			
Компоненти, които няма да бъдат рекласифицирани в печалбата или загубата:			
Последващи оценки на пенсионни планове с дефинирани доходи	26	(1)	(7)
		(1)	(7)
Компоненти, които могат да бъдат рекласифицирани в печалбата или загубата:			
Нетна промяна в справедливата стойност на финансови активи на разположение за продажба		35	233
Данък върху доходите, свързан с компонентите на другия всеобхватен доход, които могат да бъдат рекласифицирани	12	(4)	(23)
		31	210
Друг всеобхватен доход за годината, нетно от данъци	12	30	203
ОБЩО ВСЕОБХВАТЕН ДОХОД ЗА ГОДИНАТА		93	(130)
Доход/(Загуба) на акция	25	BGN 0.01	(0.05)

Приложенията от страници 5 до 47 са неразделна част от финансовия отчет


Годишният финансов отчет на страници от 1 до 47 е одобрен за издаване от Съвета на директорите и е подписан от негово име на 20 февруари 2017 година от:

Изпълнителен директор:

Иван Такев

Директор "Финансово административна" (съставител):

Виолета Крумова



Финансов отчет,
върху който сме издали одиторски
доклад с дата:
20. 02. 2017
„Ейч Ел Би България“ ООД
EY Bulgaria Ltd.
Управител:..... Регистриран одитор:.....

БЪЛГАРСКА ФОНДОВА БОРСА - СОФИЯ АД
ИНДИВИДУАЛЕН ОТЧЕТ ЗА ФИНАНСОВОТО СЪСТОЯНИЕ

към 31 декември 2016 година

Приложения

 31 декември 2016 г.
BGN'000

 31 декември 2015 г.
BGN'000

АКТИВ
Нетекущи активи

Имоти, машини и оборудване	13	1 370	1 953
Нематериални активи	14	40	46
Инвестиции в дъщерни дружества	15	40	40
Инвестиции в съвместни дружества	16	53	53
Финансови активи държани до падеж	17	4 012	4 007
Финансови активи на разположение за продажба	18	2 287	2 273
Активи по отсрочени данъци	19	7	12
Други дългосрочни вземания	20	-	657
		7 809	9 041

Текущи активи

Търговски вземания	21	171	44
Други вземания и предплатени разходи	22	1 257	565
Срочни депозити в банки	23	-	204
Парични средства и парични еквиваленти	24	1 416	674
		2 844	1 487

ОБЩО АКТИВИ

10 653	10 528
---------------	---------------

СОБСТВЕН КАПИТАЛ И ПАСИВИ
СОБСТВЕН КАПИТАЛ

Основен акционерен капитал		6 583	6 583
Резерви		3 387	3 689
Натрупани печалби/(загуби)		44	(351)
	25	10 014	9 921

ПАСИВИ
Нетекущи задължения

Дългосрочни задължения към персонала при пенсиониране	26	70	62
		70	62

Текущи задължения

Задължения към доставчици и други кредитори	27,28	426	424
Задължения за данъци	29	46	35
Задължения към персонала и социалното осигуряване	30	97	86
		569	545

ОБЩО СОБСТВЕН КАПИТАЛ И ПАСИВИ

10 653	10 528
---------------	---------------



Приложенията от страници 5 до 47 са неразделна част от финансовия отчет

Годишният финансов отчет на страници от 1 до 47 е одобрен за издаване от Съвета на директорите и е подписан от негово име на 20 февруари 2017 година от:

Изпълнителен директор:

Иван Такев

Директор "Финансово административна" (съставител):



БЪЛГАРСКА ФОНДОВА БОРСА - СОФИЯ АД
ИНДИВИДУАЛЕН ОТЧЕТ ЗА ПАРИЧНИТЕ ПОТОЦИ
за годината, завършваща на 31 декември 2016 година

Приложения	31 декември 2016 г. BGN'000	31 декември 2015 г. BGN'000
Парични потоци от оперативна дейност		
Постъпления от клиенти	1 992	2 012
Плащания на доставчици	(1 130)	(983)
Плащания на персонала и за социалното осигуряване	(1 014)	(1 040)
Платени данъци (без данъци върху печалбата)	(286)	(267)
Постъпления от вземане по цесия	-	164
Постъпления от лихви по вземане по цесия	-	14
Други постъпления /(плащания), нетно	3	6
Нетни парични потоци използвани в оперативна дейност	(435)	(94)
Парични потоци от инвестиционна дейност		
Покупки и на машини и оборудване	(24)	*(65)
Постъпления от продажби на имоти, машини и оборудване	810	-
Покупки на нематериални активи	(13)	-
Покупки на инвестиции в съвместни предприятия	-	(45)
Покупки на инвестиции във финансови активи държани до падеж	-	(1 795)
Получена лихва от инвестиции във финансови активи държани до падеж	111	93
Постъпления от лихви и дивиденди, свързани с инвестиции във финансови активи на разположение за продажба	86	84
Постъпления от/падеж на предоставени депозити в банки и репо сделки с инвестиционна цел	206	-
Плащания по предоставени депозити в банки с инвестиционна цел	-	(204)
Постъпления от дивиденди	2	-
Получени лихви от предоставени депозити и репо сделки с инвестиционна цел	1	20
Нетни парични потоци от инвестиционната дейност	1 179	(1 912)
Парични потоци от финансова дейност		
Плащания на дивиденди	(2)	(11)
Нетни парични потоци използвани във финансовата дейност	(2)	(11)
Нетно увеличение на паричните средства и паричните еквиваленти	742	(2 017)
Парични средства и парични еквиваленти на 1 януари	674	2 691
Парични средства и парични еквиваленти на 31 декември	1 416	674

Приложенията от страници 5 до 47 са неразделна част от финансовия отчет

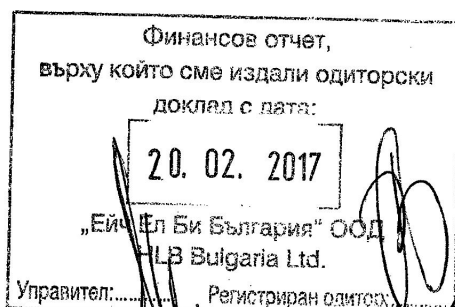
Годишният финансов отчет на страници от 1 до 47 е одобрен за издаване от Съвета на директорите и е подписан от негово име на 20 февруари 2017 година от:

Изпълнителен директор:

Иван Такев

Директор "Финансово административна" (съставител):

Виолета Крумова



БЪЛГАРСКА ФОНДОВА БОРСА - СОФИЯ АД

ИНДИВИДУАЛЕН ОТЧЕТ ЗА ПРОМЕНЕТЕ В СОБСТВЕНИЯ КАПИТАЛ

за годината, завършваща на 31 декември 2016 година

Приложения	Основен акционерен капитал	Други резерви	Резерв по финансови активи на разположение за продажба	Натрупани печалби и загуби	Общо собствен капитал
	BGN'000	BGN'000	BGN'000	BGN'000	BGN'000
Салдо на 1 януари 2015 година	6 583	3 822	135	(489)	10 051
Промени в собствения капитал за 2015 година					
Разпределение на печалбата за:	-	(478)	-	478	-
* покриване на загуба	-	(478)	-	478	-
Общ всеобхватен доход за годината, в т.ч.:	-	-	210	(340)	(130)
* нетна загуба за годината	-	-	-	(333)	(333)
* други компоненти на всеобхватния доход, нетно от данъци	-	-	210	(7)	203
Салдо на 31 декември 2015 година	25 6 583	3 344	345	(351)	9 921
Промени в собствения капитал за 2016 година					
Разпределение на печалбата за:	-	(333)	-	333	-
* покриване на загуба	-	(333)	-	333	-
Общ всеобхватен доход за годината, в т.ч.:	-	-	31	62	93
* нетна загуба за годината	-	-	-	63	63
* други компоненти на всеобхватния доход, нетно от данъци	-	-	31	(1)	30
Салдо на 31 декември 2016 година	25 6 583	3 011	376	44	10 014

Приложенията от страници 5 до 47 са неразделна част от финансовия отчет

Годишният финансов отчет на страници от 1 до 47 е одобрен за издаване от Съвета на директорите и е подписан от негово име на 20 февруари 2017 година от:

Изпълнителен директор:

Иван Такев

Директор "Финансово административна" (съставител):

Виолета Крумова

