

**МИНИСТЕРСТВО НА ФИНАНСИТЕ**

**ИНФОРМАЦИОНЕН БЮЛЕТИН**

**ИЗПЪЛНЕНИЕ НА ДЪРЖАВНИЯ БЮДЖЕТ И ОСНОВНИТЕ  
ПОКАЗАТЕЛИ ПО КОНСОЛИДИРАНАТА ФИСКАЛНА ПРОГРАМА  
МЕСЕЦ АПРИЛ 2016 г.**



## I. Основни показатели по консолидираната фискална програма<sup>1</sup> към април 2016 г.

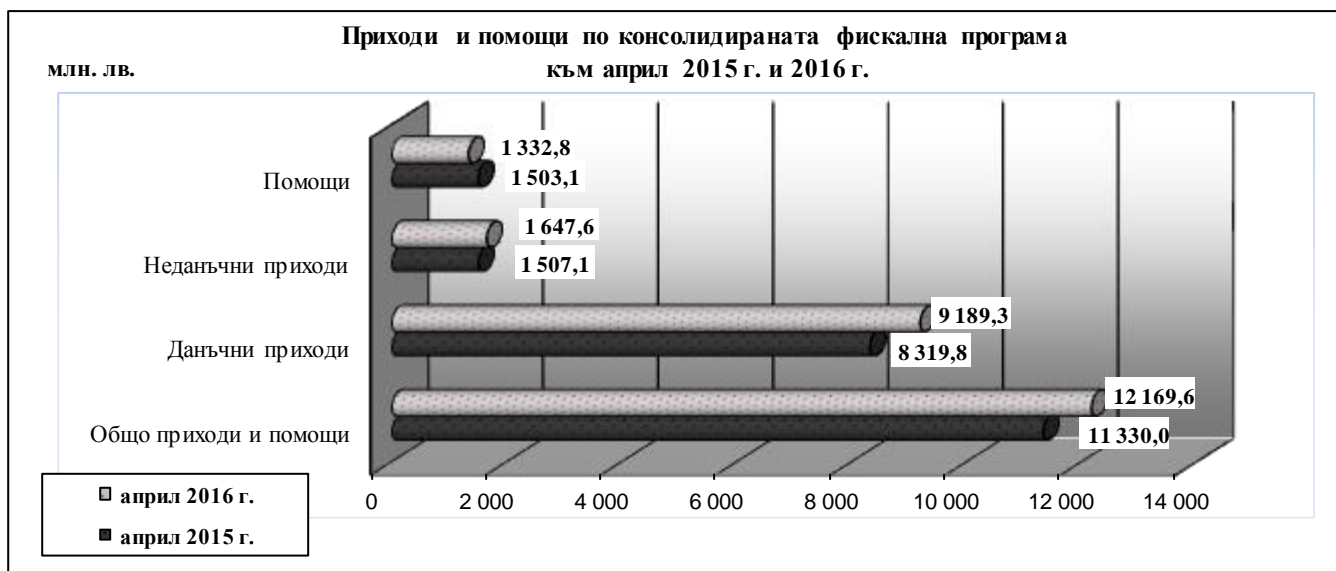
На база на данните от месечните отчети за касово изпълнение на бюджетите на първостепенните разпоредители с бюджет **приходите и помощите по консолидираната фискална програма (КФП)** към края на месец април 2016 г. са в размер на **12 169,6 млн. лв.**, което представлява 36,9 % от годишните разчети. **Съпоставено със същия период на предходната година приходите и помощите нарастват с 839,6 млн. лв. (7,4 %).** Ръстът спрямо предходната година се дължи на по-високите данъчни и неданъчни приходи, които нарастват с 1 010,0 млн. лв., докато постъпленията в частта на помощите (възстановени средства от Европейската комисия) са със 170,4 млн. лв. по-малко.

**Данъчните постъпления** (вкл. приходите от осигурителни вноски) са в размер на **9 189,3 млн. лв.**, което представлява 75,5 % от общите постъпления по КФП за периода. Постъпленията в групата представляват 35,4 % от разчета за годината и **нарастват номинално с 869,6 млн. лв. (10,5 %) спрямо отчетените към април 2015 г.**

Приходите в частта на **преките данъци** за първите четири месеца на годината възлизат на 1 890,2 млн. лв., което представлява 40,3 % от планираните за годината. Приходите от **косвени данъци** са в размер на 4 514,6 млн. лв., което представлява 34,0 % от предвидените в ЗДБРБ за 2016 г. Постъпленията от **други данъци** (включват други данъци по ЗКПО, имуществени данъци и др.) са в размер на 466,6 млн. лв., което представлява 51,2 % от годишния разчет. Приходите от **социални и здравноосигурителни вноски** са в размер на 2 317,9 млн. лв. или 32,5 % от разчета за 2016 година.

**Неданъчните приходи** са в размер на **1 647,6 млн. лв.**, което представлява 36,8 % изпълнение на годишните разчети или със 140,4 млн. лв. (9,3 %) повече спрямо отчетените към април 2015 г.

Постъпленията от **помощи** от страната и чужбина (вкл. помощите от фондовете на ЕС) са в размер на **1 332,8 млн. лв.**, което представлява 52,4 % от годишния разчет.

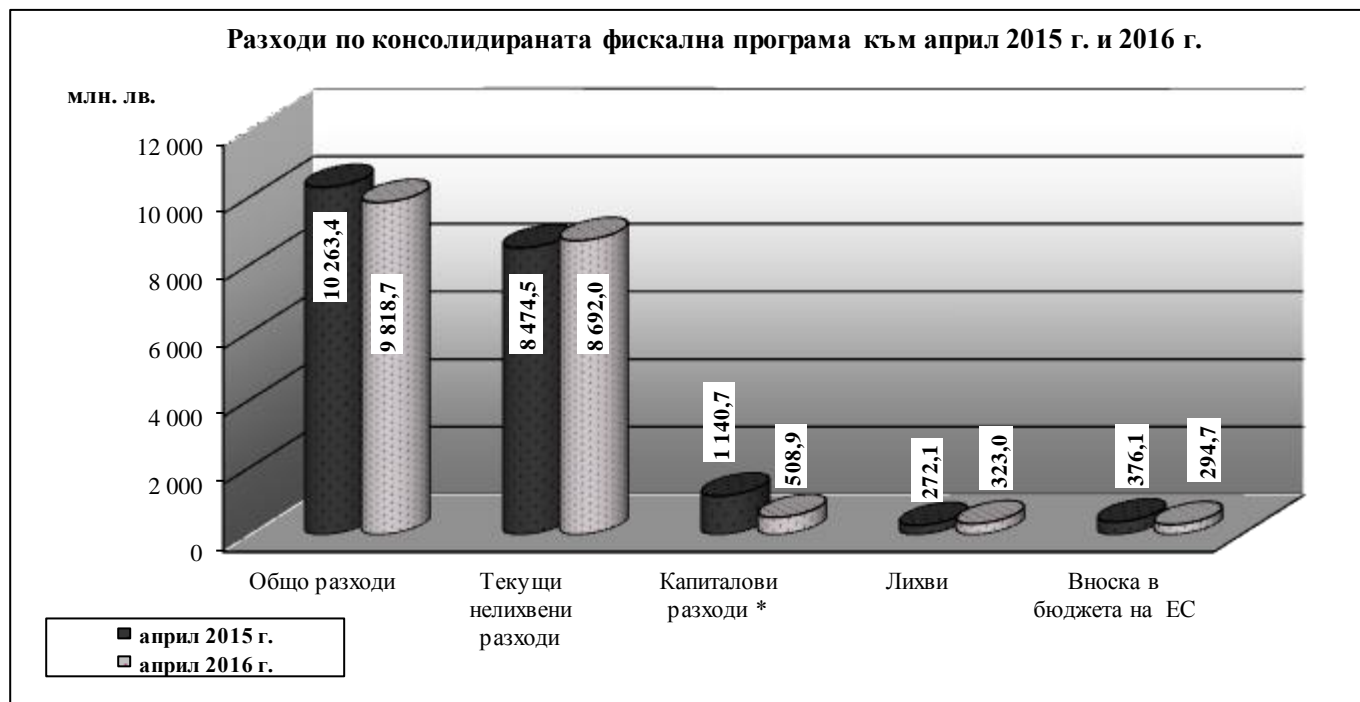


**Разходите по консолидираната фискална програма** (вкл. вноската на Република България в общия бюджет на ЕС) към 30.04.2016 г. са в размер на **9 818,7 млн. лв.**, което представлява 28,2 % от годишните разчети. Разходите за същия период на миналата година са в размер на 10 263,4 млн. лева.

<sup>1</sup> Обхваща държавния бюджет и бюджетите на общините, социалноосигурителните фондове, ДВУ, БАН, БНР, БНТ, БТА, бюджетите по чл.13, ал.4 от ЗПФ, както и сметките за средства от ЕС и сметките за чужди средства на бюджетните организации. Данните са на база месечните отчети на ПРБ.

**Нелихвените разходи** са в размер на **9 200,9 млн. лв.**, което представлява 28,2 % от годишния разчет. **Текущите нелихвени разходи** към април 2016 г. са в размер на 8 692,0 млн. лв. (32,8 % от разчета за годината), **капиталовите разходи** (вкл. нетния прираст на държавния резерв) възлизат на 508,9 млн. лв. (8,3 % от разчетите към ЗДБРБ за 2016 г.). **Лихвените плащания** са в размер на **323,0 млн. лв.** (40,3 % от планираните за 2016 година).

Отчетените разходи по основните разходни групи към края на април 2015 г. и 2016 г. са представени на следната графика:



- Вкл. нетния прираст на държавния резерв

**Частта от вноската на Република България в общия бюджет на ЕС**, изплатена към 30.04.2016 г. от централния бюджет, възлиза на **294,7 млн. лв.**, което е в съответствие с действащото към момента законодателство в областта на собствените ресурси на ЕС, Решение на Съвета 2007/436/ЕО, Евратом относно системата на собствените ресурси на Европейските общности и Регламент на Съвета № 1150/2000, изменен с Регламент № 2018/2004, Регламент № 105/2009 и Регламент № 1377/2014, за прилагане на Решение 2007/436/ЕО, в т.ч.:

- ресурс на база брутен национален доход – 186,3 млн. лв.;
- ресурс на база данък върху добавената стойност – 48,6 млн. лв.;
- корекция за Обединеното кралство – 16,4 млн. лв.;
- традиционни собствени ресурси (мита и налози върху захарта) – 43,4 млн. лева.

**Бюджетното салдо** по консолидираната фискална програма към края на април 2016 г. е **положително** в размер на **2 350,9 млн. лв.** (2,6 % от прогнозния БВП) и се формира от излишък по националния бюджет в размер на 1 388,0 млн. лв. и излишък по европейските средства в размер на 962,9 млн. лева. За сравнение за първите четири месеца на 2015 г. бе отчетен излишък по КФП в размер на 1 066,6 млн. лв. (1,2 % от БВП), което означава, че като относителен дял в БВП бюджетната позиция се подобрява с 1,4 процентни пункта. Факторите за подобрието на бюджетната позиция продължават да бъдат по-високите приходи и свиването на разходите спрямо същия период на предходната година.

Размерът на **фискалния резерв**<sup>2</sup> към 30.04.2016 г. е **12,3 млрд. лв.**, в т.ч. 11,4 млрд. лв. депозити на фискалния резерв в БНБ и банки и 0,9 млрд. лв. вземания от фондовете на Европейския съюз за сертифицирани разходи, аванси и други.

## II. Изпълнение на държавния бюджет<sup>3</sup> към април 2016 г.

Изпълнението на основните показатели по държавния бюджет, на база месечните отчети на първостепенните разпоредители с бюджет е, както следва:

Таблица<sup>4</sup> №1

(млн. лв.)

ПОКАЗАТЕЛИ	ЗДБРБ 2016 г.	Отчет април 2016 г.	Изпълнение спрямо закон 2016 г.
<b>Общо приходи и помощи</b>	<b>20 623,6</b>	<b>7 322,9</b>	<b>35,5%</b>
-Данъчни приходи	18 065,4	6 490,8	35,9%
Корпоративни данъци	1 843,0	907,8	49,3%
ДДФЛ	2 830,0	976,7	34,5%
ДДС	8 409,6	3 007,3	35,8%
Акцизи	4 670,0	1 440,0	30,8%
Данък в/у застрахователните премии	32,0	12,8	40,0%
Мита и митнически такси	150,0	54,5	36,3%
Други данъци	130,8	91,6	70,0%
-Неданъчни приходи	2 558,1	828,7	32,4%
-Помощи	0,0	3,5	
<b>Разходи,трансфери и вноска в бюджета на ЕС</b>	<b>22 411,1</b>	<b>6 415,5</b>	<b>28,6%</b>
- <i>Нелихвени разходи</i>	10 101,2	2 346,6	23,2%
Текущи	7 570,0	2 246,4	29,7%
Капиталови	2 531,1	100,2	4,0%
- <i>Лихви</i>	773,9	309,6	40,0%
По външни заеми	486,1	167,6	34,5%
По вътрешни заеми	287,9	142,0	49,3%
- <i>Резерв за непредвидени и неотложни разходи</i> <sup>5</sup>	71,1		
- <i>Трансфери за др. бюджети- нето</i>	10 455,2	3 464,6	33,1%
- <i>Вноска в бюджета на ЕС</i>	1 009,7	294,7	29,2%
<b>Бюджетен баланс</b>	<b>-1 787,6</b>	<b>907,4</b>	

### ➤ Приходи по държавния бюджет

Общият размер на приходите и помощите по държавния бюджет към април 2016 г. е **7 322,9 млн. лв.**, което представлява 35,5 % изпълнение на разчетите по ЗДБРБ за 2016 г. и със 772,7 млн. лв. повече спрямо април 2015 година.

#### • Данъчни приходи

Размерът на данъчните постъпления по държавния бюджет към април 2016 г. е **6 490,8 млн. лв.**, което представлява 35,9 % изпълнение на годишните разчети и номинален ръст от 724,6 млн. лв. спрямо постъпленията за първите четири месеца на предходната година.

#### ✓ Преки данъци

Приходите в групата на **преките данъци** са в размер на **1 884,5 млн. лв.** или 40,3 % от планираните за годината, като спрямо април 2015 г. нарастват със 160,4 млн. лв. (9,3%).

Приходите от **корпоративни данъци** към април 2016 г. са в размер на **907,8 млн. лв.** или 49,3 % от годишния план.

<sup>2</sup> Обхватът на показателя фискален резерв е в съответствие с §1, т. 41 от Допълнителните разпоредби на Закона за публичните финанси.

<sup>3</sup> Държавният бюджет включва централен бюджет, бюджетите на НС, съдебната власт, министерствата и ведомствата.

<sup>4</sup> Поради извършено закръгляне в млн. лв., някои сумарни позиции в Таблица №1 и в текста не се изчерпват от съставните им числа.

<sup>5</sup> В позицията "Резерв за непредвидени и неотложни разходи" се посочват само данните по разчет. Разходите по отчет се отразяват по съответните разходни позиции, към които се отнасят извършените разходи.

Приходите от **данъци върху доходите на физически лица** са в размер на **976,7 млн. лв.** или 34,5 % от заложените в разчета за годината и нарастват с 65,7 млн. лв. (7,2 %) спрямо април 2015 година.

*По трудови правоотношения* приходите от данъка към април 2016 г. са 735,1 млн. лв., 31,6 % от годишните разчети. Върху размера на постъпленията през периода оказва влияние ръста на средната работна заплата и броя наети лица.

*По извънтрудови правоотношения (свободни професии, граждански договори и др.)* приходите от данъка към април 2016 г. са в размер на 138,2 млн. лв., което е 47,7 % от годишния разчет.

*Окончателен данък на местните и чуждестранни физически лица по чл. 37 и 38 от ЗДДФЛ и данък върху дивидентите и ликвидационните дялове на физически лица* - постъпленията от тези данъци са в размер на 86,2 млн. лв., 51,8 % от годишния разчет.

Постъпленията от *окончателния данък върху приходите от лихви от депозити на физическите лица* са в размер на 17,2 млн. лв., 34,4 % от годишния разчет.

#### ✓ **Косвени данъци**

Приходите от **косвени данъци** към април 2016 г. са в размер на **4 514,6 млн. лв.** или 34,0 % от годишния разчет.

**Приходите от ДДС** са в размер на **3 007,3 млн. лв.**, което представлява 35,8 % от планираните със ЗДБРБ за 2016 година. Постъпленията от ДДС нарастват номинално с 393,8 млн. лв. (15,1 %) спрямо отчетените за същия период на предходната година и формират 46,3 % от данъчните приходи по държавния бюджет. Високото изпълнение се дължи на по-високите нетни постъпления от ДДС при сделки в страната, които отчитат номинален ръст от 554,7 млн. лв. (36,8 %) спрямо април 2015 г., докато при постъпленията от ДДС от внос негативно влияние оказва драстичния спад на цената на суровия петрол.

Нетният размер на приходите от *ДДС от внос* към април 2016 г. е 944,6 млн. лева. Влияние върху постъпленията от ДДС от внос оказват цената на суровия петрол, количествата на внасяните стоки за междинно потребление (черни и цветни метали и др.), курса на щатския долар спрямо еврото и други.

Постъпленията от *ДДС при сделки в страната (нето)* към април 2016 г. възлизат на 2 062,7 млн. лева. Невъзстановеният данъчен кредит на фирми към 30.04.2016 г. е в размер на 142,5 млн. лева.

**Приходите от акцизи (нето)** от внос, вътрешно производство и въведени в страната от други държави-членки на ЕС акцизни стоки са в размер на **1 440,0 млн. лв.** или 30,8 % от годишния разчет. Постъпленията от акцизи нарастват номинално със 168,1 млн. лв. (13,2 %) спрямо отчетените за същия период на предходната година и формират 22,2 % от данъчните приходи по държавния бюджет.

Нетните постъпления от акциз са от следните основни стокови групи: горива (47,0 %); тютюневи изделия (46,4 %); алкохолни напитки и пиво (5,5 %) и други акцизни стоки – електрическа енергия, въглища и кокс (1,1 %). Постъпления от акциз към април 2016 г. по основни стокови групи, са както следва:

- *Акцизите от горива* са в размер на 676,4 млн. лева;
- *Акцизите от тютюневи изделия* възлизат на 668,3 млн. лева;
- *Акцизите от алкохолни напитки и пиво* възлизат на 79,1 млн. лева;
- *Приходите от други акцизни стоки - електрическа енергия, въглища и кокс* – възлизат на 16,1 млн. лева.

**Приходите от данък върху застрахователните премии** по облагаеми застрахователни договори (рисковете, които са поети от застрахователи) са в размер на **12,8 млн. лв.**, при планирани за годината 32,0 млн. лева.

**Постъпленията от мита** възлизат на **54,5 млн. лв.** или 36,3 % от планираните със ЗДБРБ за 2016 г., като заемат 0,8 % относителен дял в общия размер на данъчните приходи по държавния бюджет. В сравнение със същия период на 2015 г. събраните мита са с 3,2 млн. лв. (6,2 %) повече. Повишението на приходите от мита при внос към края на април 2016 г. се дължи основно на ръста в постъпленията при следните стокови групи: „Пластмаси и пластмасови изделия“ – 1,5 млн. лв., 67,4 %; „Торове“ – 1,0 млн. лв., 83,1 %; „Електрически машини и апарати, електроматериали и техните части“ – 0,5 млн. лв., 11,7 %; „Белтъчни вещества, продукти на базата на модифицирана скорбяла или нишесте, лепила, ензими“ – 0,4 млн. лв., 97,3 %; „Мазнини и масла от животински или растителен произход“ – 0,2 млн. лв., 23,5 %; „Други конфекционирани текстилни артикули“ – 0,2 млн. лв., 26,3 %. Спад се отчита при вноса на стоки от глава „Тютюн и обработени заместители на тютюна“, като намалението е в размер на 0,7 млн. лв. (62,5 %), на стоки по глава „Ядрени реактори, котли, машини, апарати и механизми“ с понижение в размер на 0,7 млн. лв. (13,9 %), на стоки по глава „Плодове годни за консумация“, с намаление от 0,6 млн. лв. (20,0 %), и на стоки по глава „Различни продукти на химическата промишленост“ със спад от 0,4 млн. лв. (32,0 %). В стоковата структура на приходите от мита през периода януари-април 2016 г. основен дял имат следните групи стоки - „Автомобилни превозни средства, трактори, мотоциклети и велосипеди и други сухопътни превозни средства“, „Електрически машини и апарати, електроматериали и техните части“, „Ядрени реактори, котли, машини, апарати и механизми, части за тези машини или апарати“, „Пластмаси пластмасови изделия“, „Алуминий и изделия от алуминий“, „Плодове годни за консумация“, „Торове“, „Обувки, гети и подобни артикули; части за тях“, „Изделия от чугун, желязо или стомана“ и „Щапелни синтетични или изкуствени влакна“, които формират 58,1 % от общите приходи от мита. Водещи са приходите от мита по глава „Автомобилни превозни средства, трактори, мотоциклети и велосипеди и други сухопътни превозни средства, техните части и принадлежности“, които възлизат на 5,2 млн. лв. и имат относителен дял 9,9 %, като спрямо периода януари-април 2015 г. се отчита спад от 1,7 %. На второ място са постъпленията по глава „Електрически машини и апарати, електроматериали и техните части“, които възлизат на 5,0 млн. лв. (9,5 % от всички мита) и нарастват с 11,7 % спрямо периода януари-април 2015 година. На трето място се подреждат приходите от мита по глава „Ядрени реактори, котли, машини, апарати и механизми, части за тези машини или апарати“, които имат дял в приходите от мита от 8,2 % (4,3 млн. лв.), като спрямо първите четири месеца на 2015 г. при тях се отчита спад от 13,9 %. Следващата стокова група - глава „Пластмаси и пластмасови изделия“ регистрира приходи от мита за първите четири месеца на 2016 г. в размер на 3,7 млн. лв. (7,0 % от всички мита), като в сравнение със същия период на 2015 г. се отчита значителен ръст от 67,4 %. Стоките от група „Алуминий и изделия от алуминий“ са на пето място по приходи от мита, като техният размер е 2,9 млн. лв. към края на април 2016 г. и отчитат ръст от 3,5 % спрямо същия период на 2015 година. Митата, събрани от внос на стоки с произход Китай за периода януари-април 2016 г. възлизат на 24,1 млн. лв. и са с 5,8 % по-малко спрямо периода януари-април 2015 година. Те формират 45,7 % от общия обем на митата през периода януари-април 2016 година. На второ място по приходи от мита е вносет на стоки с произход Русия – 5,1 млн. лв., с относителен дял от 9,6 %, като на годишна база техният размер нараства с 62,3 %. Следват САЩ със събрани мита в размер на 2,8 млн. лв. (5,2 % от всички мита) и отчетен спад от 0,7 % на годишна база, Япония – 2,7 млн. лв. събрани приходи от мита за януари-април 2016 г. (ръст от 3,3 % спрямо същия период на 2015 г.) и Еквадор – 2,2 млн. лв. (спад от 15,7 % на годишна база).

#### ✓ Други данъци

Постъпленията от **други данъци** по държавния бюджет към април 2016 г. са в размер на **91,6 млн. лв.** или 70,0 % от планираните със ЗДБРБ за 2016 година.

- **Неданъчни приходи**

Отчетените **неданъчни приходи** по държавния бюджет към април 2016 г. са в размер на **828,7 млн. лева**. Постъпленията представляват 32,4 % от планираните за годината. През месец април постъпи вноската от превишението на приходите над разходите на БНБ за 2015 година в размер на 19,6 млн. лева.

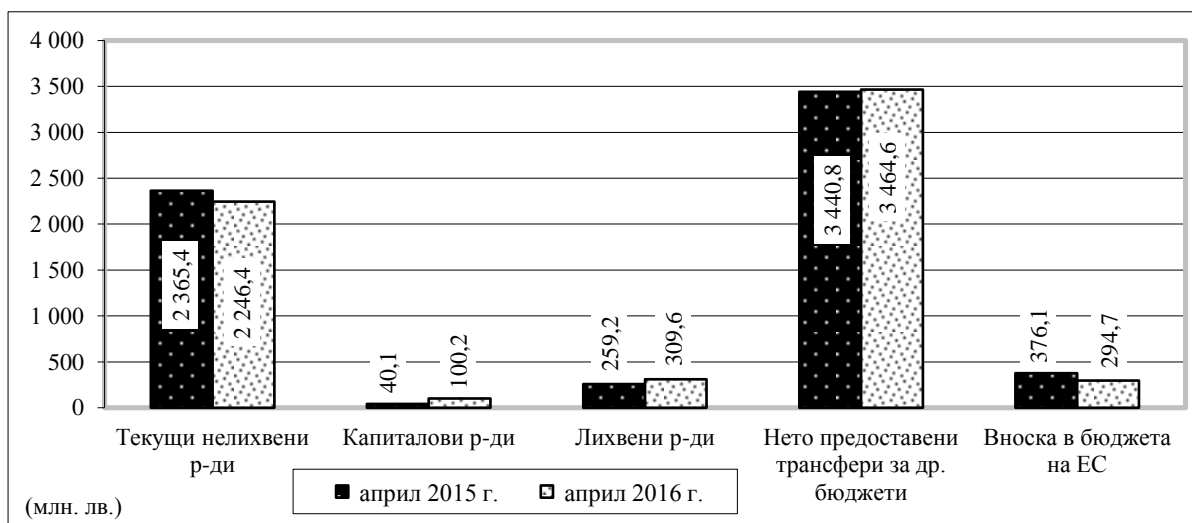
- **Помощи**

Постъпилите **помощи** по държавния бюджет към април 2016 г. са в размер на **3,5 млн. лв.** и са по бюджетите на министерствата и ведомствата.

➤ **Разходи по държавния бюджет**

Общият размер на **разходите по държавния бюджет** (вкл. трансферите за др. бюджети и вноската в бюджета на ЕС) към април 2016 г. е **6 415,5 млн. лв.** или 28,6 % от предвидените със ЗДБРБ за 2016 година.

**Разходи, трансфери за други бюджети и вноска в бюджета на ЕС**  
**към април 2015 г. и 2016 г.**



- **Нелихвени разходи**

**Нелихвените разходи** по държавния бюджет (без трансферите за др. бюджети) към април 2016 г. са в размер на **2 346,6 млн. лв.**, което представлява 23,2 % от годишния разчет. Съпоставено с данните към април 2015 г. нелихвените разходи са с 58,9 млн. лв. (2,4 %) по-малко.

Разходите за персонал (заплати и възнаграждения, други възнаграждения и плащания за персонала и осигурителни вноски) са в общ размер на 1 261,1 млн. лв. или 33,3 % от планираните за 2016 г. Разходите за издръжка (вкл. разходи за членски внос и участие в нетърговски организации и дейности и платени данъци, такси и административни санкции) са в размер на 427,0 млн. лв. или 23,3 % от планираните за годината. Социалните разходи (вкл. разходите за стипендии) са в размер на 312,0 млн. лв. или 29,1 % от предвидените за годината и са основно разходи по бюджета на МТСП за помощи и добавки по Закона за социално подпомагане, Закона за интеграция на хората с увреждания, Закона за семейните помощи за деца и др. Разходите за субсидии са в размер на 246,2 млн. лв. или 27,9 % от планираните за годината. От тях 58,3 млн. лв. са субсидиите за „БДЖ – Пътнически превози“ ЕООД (33,3 % от планираните в ЗДБРБ за 2016 г.); 67,4 млн. лв. са субсидиите за Национална компания „Железопътна инфраструктура“ (49,9 % от планираните в ЗДБРБ за 2016 г.) и 5,0 млн. лв. за „Български пощи“ ЕАД (40,0 % от планираните в ЗДБРБ за 2016 г.). Към 30.04.2016 г. ДФ „Земеделие“ е изплатил субсидии в общ размер на 46,7 млн. лв., от

които 28,0 млн. лв. преходна национална помощ за сектор „Животновъдство“, 10,2 млн. лв. временна помощ за сектор „Животновъдство“ и 7,5 млн. лв. държавна помощ. Капиталовите разходи (вкл. нетния прираст на държавния резерв) възлизат на 100,2 млн. лева.

- **Разходи за лихви**

**Лихвените плащания** по държавния бюджет към април 2016 г. са в общ размер на **309,6 млн. лв.** или 40,0 % от предвидените в годишните разчети.

Разходите за **лихви по външни заеми** са в размер на **167,6 млн. лева**. Разходите за лихви по централния бюджет са в размер на 157,1 млн. лева. Разходите за лихви по ДИЗ, управлявани от министерства и ведомства са в размер на 10,5 млн. лева. От тях 10,2 млн. лв. са лихвите по заемите, управлявани от министерства и ведомства и 0,4 млн. лв. по заемите с краен бенефициент-търговско дружество.

През отчетния период не са използвани средствата, предвидени за покриване на риска от активиране на държавни гаранции.

**Лихвите по вътрешни заеми** по държавния бюджет към април 2016 г. са в размер на **142,0 млн. лв.** и представляват основно лихви по емисии на ДЦК на вътрешния пазар. Платените лихви и отстъпки по ДЦК, емитирани на аукционен принцип са в размер на 142,6 млн. лв., лихвите по ДЦК, емитирани за структурната реформа – 0,2 млн. лв. и реализираните при аукционите премии над номинала от емисии ДЦК до 30.04.2016 г. /отчетени в намаление на разходите за лихви по вътрешния дълг/ съответно (-0,9) млн. лева.

➤ **Нетният размер на трансферите по държавния бюджет** към април 2016 г. е **3 464,6 млн. лв.**, в т.ч.:

- бюджетните взаимоотношения с общините включват нето предоставени трансфери в размер на 1 076,6 млн. лв., от които субсидии от централния бюджет в размер на 1 007,6 млн. лв., други целеви трансфери от централния бюджет в размер на 25,9 млн. лв., нетни трансфери от други бюджети в размер на 48,0 млн. лв. и възстановени трансфери от предходни години в централния бюджет – 4,9 млн. лева;
- на социалноосигурителните фондове (нето) – 2 068,2 млн. лв., което представлява 33,8 % от годишния разчет;
- на други автономни бюджети (ДВУ, БАН, БНТ, БНР и БТА) – 201,0 млн. лв., 33,8 % от годишния разчет.

➤ Частта от **вноската на Република България в общия бюджет на ЕС**, изплатена към 30.04.2016 г. от централния бюджет възлиза на **294,7 млн. лв.**, което е в съответствие с действащото към момента законодателство в областта на собствените ресурси на ЕС, Решение на Съвета 2007/436/ЕО, Евратом относно системата на собствените ресурси на Европейските общности и Регламент на Съвета № 1150/2000, изменен с Регламент № 2018/2004, Регламент № 105/2009 и Регламент № 1377/2014, за прилагане на Решение 2007/436/ЕО.

➤ **Бюджетното салдо по държавния бюджет** към 30.04.2016 г. е **положително** в размер на **907,4 млн. лева**.

➤ **Финансиране на бюджета чрез операции по дълга**

Към 30.04.2016 г. е отчетено положително нетно външно финансиране по централния бюджет в размер на 3 782,8 млн. лева.

През отчетния период по централния бюджет няма усвоени средства по заеми от чужбина.

На 21 март Република България успешно емитира облигации в общ размер на 1 994,0 млн. евро обща номинална стойност, в т.ч.: 7-годишни в обем 1 144,0 млн. евро номинална



стойност, 12-годишни – 850,0 млн. евро. Постъпленията по централния бюджет от емисиите на международните капиталови пазари възлизат на 3 830,2 млн. лева.

Извършените погашения по заеми от чужбина по централния бюджет възлизат на 47,9 млн. лв., в т.ч.:

✓ 12,3 млн. лв. към правителството на Германия по силата на двустранно споразумение в рамките на Парижкия клуб;

✓ 35,6 млн. лв. по държавен заем към Международната банка за възстановяване и развитие.

По **държавните инвестиционни заеми**, управлявани от министерства и ведомства през отчетния период няма **усвоени** средства. Извършено е възстановяване на усвоена сума в размер на 1,4 млн. лв. по заем „Социално включване“ към Световна банка на Министерство на труда и социалната политика.

**Изплатените погашения** по ДИЗ, управлявани от министерства и ведомства, са в размер на 17,9 млн. лв., като само за април са изплатени 5,6 млн. лева. По заемите с краен бенефициент търговско дружество за отчетния период са извършени погашения в размер на 5,2 млн. лева.

Операции с **държавни ценни книжа** по централния бюджет (**позиция във вътрешното финансиране**): Към 30.04.2016 г. е реализирано отрицателно нетно вътрешно финансиране на бюджета с държавни ценни книжа /ДЦК/ в размер на 451,3 млн. лева.

Общият размер на постъпленията от емисии на ДЦК е 394,2 млн. лв. или са емитирани 400,0 млн. лв. ДЦК на обща номинална стойност, както следва: тригодишни облигации в обем 200,0 млн. лв. и облигации с матуритет десет години и 6 месеца – 200,0 млн. лева.

Отчетените погашения за периода са в размер на 845,5 млн. лв., в т.ч. 812,3 млн. лв. по ДЦК, емитирани за финансиране на дефицита и 33,2 млн. лв. по ДЦК, емитирани за структурната реформа. През месец април не са извършени погашения по ДЦК.

### **III. Социалноосигурителни фондове**

**Постъпленията** по бюджетите на социално и здравноосигурителните фондове (НОИ, НЗОК, УПФ и ФГВРС) за първите четири месеца на 2016 г. са в размер на **2 410,0 млн. лв.** или 33,5 % от годишните разчети. Постъпленията от осигурителни вноски са в размер на 2 317,9 млн. лв., в т.ч. от социалноосигурителни вноски – 1 614,1 млн. лв. и от здравноосигурителни вноски – 703,8 млн. лева.

Извършените **разходи** по бюджетите на социалноосигурителните фондове към 30.04.2016 г. са в размер на **4 508,7 млн. лв.**, което представлява 34,0 % от разчета за годината, в т. ч. пенсии, помощи и обезщетения по КСО в размер на 3 364,6 млн. лв. и здравноосигурителни плащания в размер на 1 096,0 млн. лева.

### **IV. Общини**

Постъпилите **приходи** по бюджетите на общините към 30.04.2016 г. са в размер на **852,0 млн. лв.** или 42,4 % от годишния разчет към ЗДБРБ за 2016 г. Данъчните приходи по общинските бюджети са в размер на 380,6 млн. лв. или 48,0 % от разчетите към ЗДБРБ за 2016 г., а неданъчните приходи и помощите възлизат на 471,4 млн. лв. или 38,7 % от годишните разчети. Относителният дял на неданъчните приходи в общо постъпленията е 54,5 на сто. Това са основно приходи от общински такси, приходи и доходи от собственост, постъпления от продажба на нефинансови активи и глоби, санкции и наказателни лихви.

Извършените **разходи** по общинските бюджети, включително и за сметка на предоставените цели трансфери от други бюджети са в размер на **1 501,8 млн. лв.** или 33,1 % от разчетите към ЗДБРБ за 2016 година. Текущите разходи възлизат на 1 355,6 млн. лв. (35,5 % от

годишния разчет), а капиталовите разходи са в размер на 146,2 млн. лв. или 20,4 % от разчета за годината.