

МИНИСТЕРСТВО НА ФИНАНСИТЕ

ИНФОРМАЦИОНЕН БЮЛЕТИН

**ИЗПЪЛНЕНИЕ НА ДЪРЖАВНИЯ БЮДЖЕТ И ОСНОВНИТЕ
ПОКАЗАТЕЛИ ПО КОНСОЛИДИРАНАТА ФИСКАЛНА ПРОГРАМА
МЕСЕЦ ДЕКЕМВРИ 2014 г.**



I. Основни показатели по консолидираната фискална програма¹ за 2014 г.


На база на данните от месечните отчети за касово изпълнение на бюджетите на първостепенните разпоредители с бюджет **приходите и помощите по консолидираната фискална програма (КФП)** за 2014 г. са в размер на **29 406,8 млн. лв.**, което представлява 98,1 % от разчетите по ЗИД на ЗДБРБ за 2014 година².

Данъчните постъпления (вкл. приходите от осигурителни вноски) са в размер на **23 028,2 млн. лв.**, което представлява 78,3 % от общите постъпления по КФП. Постъпленията в групата представляват 98,8 % от годишните разчети към ЗИД на ЗДБРБ за 2014 година. В структурно отношение приходите от социално и здравноосигурителни вноски надвишават разчета за годината и в голяма степен компенсират изоставането при постъпленията от ДДС, с което данъчните приходи по КФП са близки до актуализираните разчети. Съпоставени с предходната година, данъчните приходи нарастват номинално с 657,9 млн. лв. (2,9 %), което основно се дължи на ръста при преките данъци и приходите от осигурителни вноски.

Приходите в частта на **преките данъци** възлизат на 4 275,8 млн. лв., което представлява 99,9 % от планираните за годината, като спрямо предходната година те нарастват номинално с 374,3 млн. лв. (9,6 %). Приходите от **косвени данъци** са в размер на 11 480,8 млн. лв., което представлява 96,2 % от актуализирания годишен разчет. Постъпленията от **други данъци** (включват други данъци по ЗКПО, имуществени данъци и др.) са в размер на 822,4 млн. лв., което представлява 101,5 % спрямо предвидените към ЗИД на ЗДБРБ за 2014 г. Приходите от **социалноосигурителни и здравни вноски** са в размер на 6 449,2 млн. лв. или 102,7 % спрямо планираните за годината, като спрямо 2013 г. нарастват с 389,0 млн. лева (6,4%).

Неданъчните приходи са в размер на **3 457,0 млн. лв.**, което представлява 100,7 % изпълнение на актуализираните годишни разчети. Това е с 493,5 млн. лв. по-малко от предходната година, което се дължи на базов ефект от постъпили приходи с еднократен характер през 2013 г. в частта на неданъчните приходи (от дивидент за държавата и присъдени суми в полза на държавата).

Постъпленията от **помощи** от страната и чужбина (вкл. помощите от фондовете на ЕС) са в размер на **2 921,6 млн. лв.**, което представлява 90,3 % от годишния разчет.



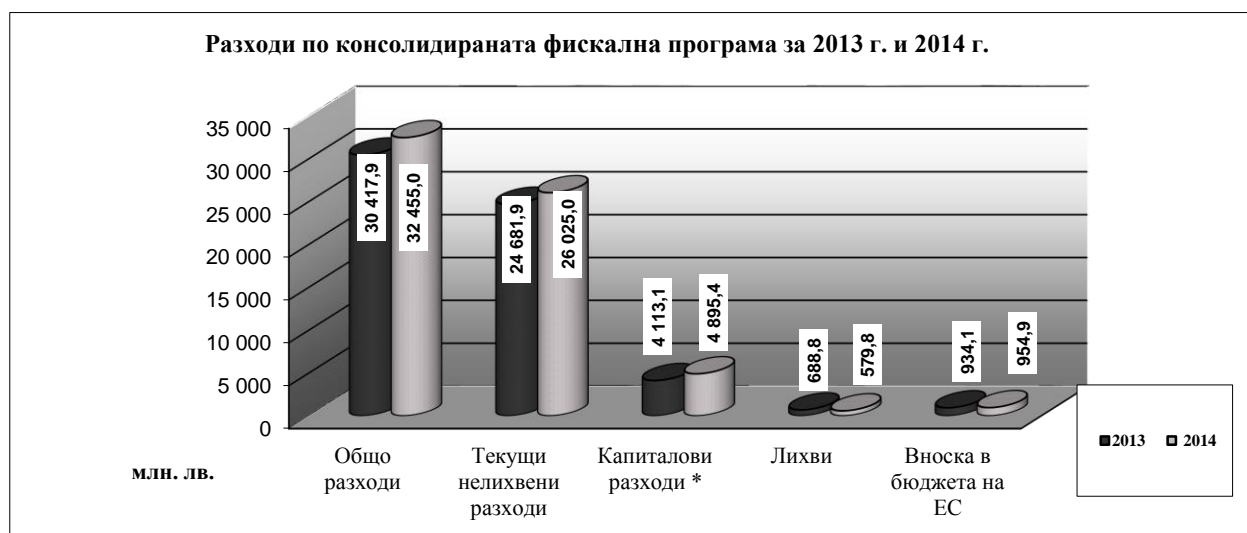
¹ Обхваща държавния бюджет и бюджетите на общините, социалноосигурителните фондове, ДВУ, БАН, БНР, БНТ, БТА, бюджетите по чл.13, ал.4 от ЗПФ, както и сметките за средствата от ЕС и сметките за чужди средства на бюджетните организации. Данните са на база месечните отчети на ПРБ.

² Закон за изменение на Закона за държавния бюджет на Република България за 2014 г. Обн. ДВ, бр. 98/28.11.2014 г.

Разходите по консолидираната фискална програма (вкл. вноската на Република България в общия бюджет на ЕС) за 2014 г. са в размер на **32 455,0 млн. лв.**, което представлява 98,4 % от актуализирания годишен разчет. Спрямо 2013 г. общо разходите по КФП са нараснали с 2 037,1 млн. лв. (6,7 %), което се дължи основно на ускореното усвояване на средствата по програмите и фондовете на ЕС и на ръст при социалните и здравноосигурителните плащания. Разходите по сметките за европейски средства (вкл. националното съфинансиране) нарастват с 23,6 % (870,6 млн. лв.) спрямо 2013 г., а социалните и здравноосигурителните разходи – със 7,5 % (942,8 млн. лв.) спрямо отчетените за 2013 година.

Нелихвените разходи са в размер на 30 920,4 млн. лв. което представлява 103,2 % спрямо актуализирания годишен разчет. *Текущите нелихвени разходи* за 2014 г. са в размер на 26 025,0 млн. лв. (104,5 % спрямо разчета за годината), *капиталовите разходи* (вкл. нетния прираст на държавния резерв) възлизат на 4 895,4 млн. лв. (96,5 % от разчетите към ЗИД на ЗДБРБ за 2014 г.). **Лихвените плащания** са в размер на 579,8 млн. лв. (86,6 % от планираните за 2014 година).

Отчетените разходи по основните разходни групи за 2013 г. и 2014 г. са представени на следната графика:



- Вкл. нетния прираст на държавния резерв

Частта от вноската на Република България в общия бюджет на ЕС, изплатена към края на 2014 г. от централния бюджет, възлиза на **954,9 млн. лв.**, което е в съответствие с Регламент (ЕО, ЕВРАТОМ)1150/2000 на Съвета от 22 май 2000 година за прилагане на Решение 94/728/ЕО, Евратом относно системата за собствени ресурси на Общностите, в т.ч.:

- ресурс на база брутен национален доход – 667,7 млн. лв.;
- ресурс на база данък върху добавената стойност – 122,4 млн. лв.;
- корекция за Обединеното кралство – 54,0 млн. лв.;
- традиционни собствени ресурси (мита и налози върху захарта) – 110,8 млн. лева.

Бюджетният дефицит по консолидираната фискална програма за 2014 г. е в размер на 3 048,2 млн. лв. (3,7 % от прогнозния БВП), който се формира от дефицит по националния бюджет в размер на 2 388,5 млн. лв. и дефицит по европейските средства в размер на 659,6 млн. лева.

Размерът на **фискалния резерв** към 31.12.2014 г. е **9,2 млрд. лв.**, в т.ч. 8,1 млрд. лв. депозити на фискалния резерв в БНБ и банки и 1,1 млрд. лв. вземания от фондовете на Европейския съюз за сертифицирани разходи, аванси и други. В съответствие с §1, т. 41 от Допълнителните разпоредби на Закона за публичните финанси, обхватът на фискалния резерв е променен, като се включват и вземанията от фондовете на Европейския съюз за сертифицирани разходи, аванси и други.

II. Изпълнение на държавния бюджет³ за 2014 г.

Изпълнението на основните показатели по държавния бюджет, на база месечните отчети на първостепенните разпоредители с бюджет е, както следва:

Таблица⁴ №1

(млн. лв.)

ПОКАЗАТЕЛИ	ЗИД на ЗДБРБ ⁵ 2014 г.	Отчет 2014 г.	Изпълнение спрямо закон 2014 г.
Общо приходи и помощи	18 200,9	17 698,2	97,2%
-Данъчни	16 312,8	15 860,3	97,2%
Корпоративни данъци	1 595,2	1 679,3	105,3%
ДДФЛ	2 671,4	2 583,4	96,7%
ДДС	7 694,4	7 264,4	94,4%
Акцизи	4 060,0	4 038,7	99,5%
Данък в/у застрахователните премии	28,6	24,5	85,8%
Мита и митнически такси	149,4	153,1	102,5%
Други данъци	113,8	116,8	102,6%
-Неданъчни	1 836,5	1 816,6	98,9%
-Помощи	51,6	21,3	41,3%
Разходи, трансфери и вноски в бюджета на ЕС	20 877,8	20 260,6	97,0%
<i>-Нелихвени</i>	8 373,8	7 962,4	95,1%
Текущи	7 326,3	7 332,7	100,1%
Капиталови	1 047,5	629,7	60,1%
<i>-Лихви</i>	664,7	541,8	81,5%
По външни заеми	395,0	321,6	81,4%
По вътрешни заеми	269,7	220,3	81,7%
<i>-Резерв за непредвидени и неотложни разходи⁶</i>	1 140,0		
<i>-Трансфери за др. бюджети- нето</i>	9 794,7	10 801,6	110,3%
<i>- Вноска в бюджета на ЕС</i>	904,7	954,9	105,5%
Бюджетен баланс	-2 676,9	-2 562,5	

➤ Приходи по държавния бюджет

Общият размер на приходите и помощите по държавния бюджет за 2014 г. е 17 698,2 млн. лв., което представлява 97,2 % изпълнение на разчетите по ЗИД на ЗДБРБ за 2014 година.

• Данъчни приходи

Данъчните постъпления по държавния бюджет за 2014 г. са в размер на 15 860,3 млн. лв., 97,2 % изпълнение на годишните разчети.

✓ Преки данъци

Приходите в групата на **преките данъци** за 2014 г. са в размер на **4 262,7 млн. лв.** или 99,9 % от планираните за годината, като спрямо предходната година се отчита нарастване с 375,5 млн. лева. Нарастване спрямо 2013 г. се отчита основно при приходите от ДДФЛ – с 249,2 млн. лв. или с 10,7 %. Постъпленията от корпоративни данъци също бележат ръст от 8,1 % (126,3 млн. лв.). При съпоставяне на данните с 2013 г. следва да се има предвид промяната в режима на облагане на хазартната дейност от 1 януари 2014 г.

До 31 декември 2013 г. дейността от организиране на хазартни игри се облага с алтернативен данък, който се администрира от Националната агенция за приходите.

³ Държавният бюджет включва централен бюджет, бюджетите на НС, съдебната власт, министерствата и ведомствата.

⁴ Поради извършено закръгление в млн. лв., някои сумарни позиции в Таблица №1 и в текста не се изчерпват от съставните им числа.

⁵ Обн. ДВ, бр. 98/28.11.2014 г.

⁶ В позицията "Резерв за непредвидени и неотложни разходи" се посочват само данните по разчет. Разходите по отчет се отразяват по съответните разходни позиции, към които се отнасят извършените разходи.

От 1 януари 2014 г. е променен режимът на облагане на хазартната дейност и новият режим включва държавна такса за издаване и поддържане на лиценз (15 % върху залозите или 20 % върху разликата между залозите и изплатените печалби) и облагане с корпоративен данък. Държавната такса се администрира от Държавната комисия по хазарта.

През 2014 г. събраните държавни такси от хазартна дейност са в размер на 58,1 млн. лв., които са отчетени в частта на неданъчни приходи.

Приходите от **корпоративни данъци** за 2014 г. са в размер на 1 679,3 млн. лв. или 105,3 % спрямо планираните за годината.

Приходите от **данък върху доходите на физически лица** са в размер на 2 583,4 млн. лв. или 96,7 % от заложените в актуализирания разчет за годината.

По трудови правоотношения приходите от данъка за 2014 г. са 2 089,2 млн. лв., 97,2 % от актуализираните годишни разчети. Върху размера на постъпленията през периода оказва влияние ръста на средната работна заплата и броя наети лица.

По извънтрудови правоотношения (свободни професии, граждански договори и др.) приходите от данъка за 2014 г. са в размер на 270,9 млн. лв., което е 89,7 % от актуализирания годишен разчет.

Окончателен данък на местните и чуждестранни физически лица, данък върху доходите на чуждестранните физически лица и данък върху дивидентите и ликвидационните дялове на местни и чуждестранни физически лица - постъпленията от тези данъци са в размер на 157,6 млн. лв., 99,4 % от актуализирания годишен разчет.

Постъпленията от *окончателния данък върху приходите от лихви по депозити на физическите лица* са в размер на 65,7 млн. лв., 105,6 % спрямо годишния разчет.

✓ **Косвени данъци**

Приходите от косвени данъци за 2014 г. са в размер на 11 480,8 млн. лв., 96,2 % от актуализирания годишен разчет.

Приходите от ДДС са в размер на 7 264,4 млн. лв., което представлява 94,4 % от планираните със ЗИД на ЗДБРБ за 2014 г. Съпоставени с предходната година приходите от ДДС са по-ниски със 102,1 млн. лв., основно поради по-високия размер на възстановения ДДС към фирмите. В края на 2014 г. невъзстановения ДДС е сведен до най-ниското равнище за последните 10 години и е значително под отчетения в края на 2013 г. Приходите от ДДС формират 45,8 % от данъчните приходи по държавния бюджет.

Нетният размер на приходите от *ДДС от внос* за 2014 г. е 3 621,4 млн. лв., което е 98,2 % от заложените в актуализираните разчети за годината и с 5,1 % по-малко спрямо предходната година, което се дължи на динамиката на потреблението и вноса, както и на протичащите дефлационни процеси в икономиката. Върху постъпленията от ДДС от внос влияние оказва и извършената в началото на годината планова профилактика на производствени мощности в основен икономически оператор.

Постъпленията от *ДДС при сделки в страната и ВОП (нето)* за 2014 г. възлизат на 3 643,0 млн. лв. или 90,9 % изпълнение на разчета за годината. Влияние върху изпълнението на постъпленията от ДДС при сделки в страната и ВОП оказва изменението на нивото на невъзстановения данъчен кредит по ЗДДС, по-големите суми, възстановени на фирмите като данъчен кредит и базов ефект от постъпили през месец февруари 2013 г. еднократни приходи от стари просрочени данъчни задължения в размер на 65 млн. лева. За разлика от края на предходната година, когато невъзстановеният данъчен кредит бе 240 млн. лв., в края на 2014 г. няма задържане на кредит и нивото на дължимия данък пада под 105 млн. лв. - най-ниското за последните десет години, което е свързано с предприетите мерки за ускорено възстановяване на ДДС към фирмите и с усилията за коректни взаимоотношения с бизнеса.

Приходите от акцизи (нето) от внос, местно производство и внесени в страната от други държави-членки на ЕС акцизни стоки са в размер на 4 038,7 млн. лв. или 99,5 % от актуализирания годишен разчет. Постъпленията от акцизи намаляват номинално със 17,1 млн. лв. (0,4 %) спрямо отчетените за предходната година и формират 25,5 % от данъчните приходи по държавния бюджет за годината.

Постъпленията от акцизи са от следните основни стокови групи: горива (48,3 %); тютюневи изделия (44,3 %); алкохолни напитки и пиво (6,5 %) и други акцизни стоки – електрическа енергия, въглища и кокс (1,0 %). Нетните постъпления от акцизи за 2014 г. по основни стокови групи, са както следва:

- *Акцизите от горива* са в размер на 1 949,3 млн. лева;
- *Акцизите от тютюневи изделия* възлизат на 1 787,2 млн. лева;
- *Акцизите от алкохолни напитки и пиво* възлизат на 261,7 млн. лева;
- *Приходите от други акцизни стоки - електрическа енергия, въглища и кокс* – възлизат на 40,5 млн. лева.

Приходите от данък върху застрахователните премии по облагаеми застрахователни договори (рисковете, които са поети от застрахователи) са в размер на 24,5 млн. лв., при планирани за годината 28,6 млн. лева.

Постъпленията от мита възлизат на 153,1 млн. лв. или 102,5 % спрямо планираните със ЗИД на ЗДБРБ за 2014 г., като заемат 1,0 % относителен дял в общия размер на данъчните приходи. В сравнение с 2013 г. събраните мита са със 7,0 млн. лв. повече или с 4,8 %. Подобното изпълнение на приходите от мита, основно, се дължи на следните стокови групи: „Машини и апарати” – 5,4 млн. лв., „Автомобилни превозни средства” – 2,8 млн. лв., „Плодове” – 2,6 млн. лв. и „Минерални горива, минерални масла и продукти от тяхната дестилация” – 1,4 млн. лева. В стоковата структура на приходите от мита за 2014 г. най-голям дял имат пет основни групи – „Машини и апарати”, „Автомобилни превозни средства”, „Електрически машини и апарати”, „Пластмаси и пластмасови изделия” и „Плодове” и формират 39,5 % от общите приходи от мита. Водещи са приходите от мита по глава „Машини и апарати”, които възлизат на 17,1 млн. лв. и имат относителен дял от 11,3 % като спрямо 2013 г. има увеличение с 5,4 млн. лева. На второ място са постъпленията по глава „Автомобилни превозни средства”, която формира 9,8 % от всички мита (14,9 млн. лева). Следващата стокова група, „Електрически машини и апарати” има дял от 7,7 % (11,7 млн. лв.), като спрямо предходната година се наблюдава увеличение с 0,9 млн. лева. Митата, събрани от внос на стоки с произход Китай, възлизат на 66,2 млн. лв. и са с 6,0 млн. лв. повече на годишна база. Те формират 43,6 % от общия обем на митата за 2014 г. На второ място по приходи от мита е вносът на стоки с произход Русия – 12,3 млн. лв. и относителен дял от 8,1 %. Следват САЩ – 9,7 млн. лв. (6,4 % дял) и Япония - с 8,3 млн. лв. (5,5 % дял).

✓ Други данъци

Постъпленията от други данъци по държавния бюджет за 2014 г. са в размер на 116,8 млн. лева.

• Неданъчни приходи

Отчетените **неданъчни приходи** по държавния бюджет са в размер на 1 816,6 млн. лева. Постъпленията представляват 98,9 % от планираните за годината, като по-голямата част от неданъчните приходи по държавния бюджет се формира по бюджетите на министерствата и ведомствата. Постъпилите еднократни приходи през 2013 г. правят данните в частта на неданъчните приходи несъпоставими за 2013 г. и 2014 година.

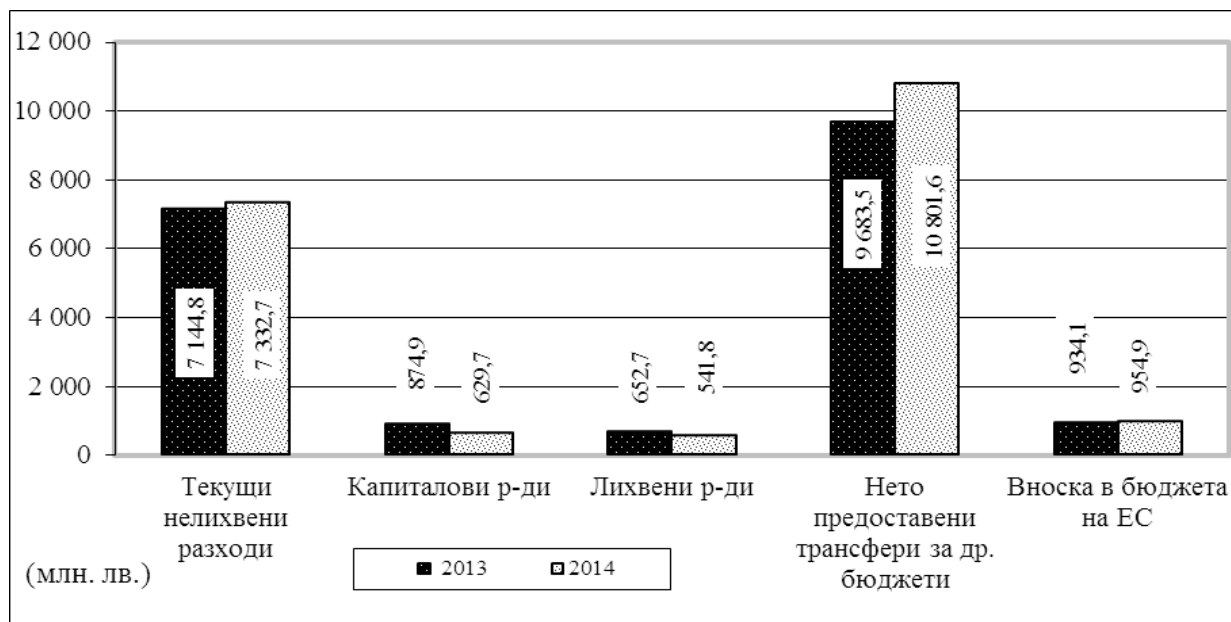
• Помощи

Постъпилите **помощи** по държавния бюджет са в размер на 21,3 млн. лв. и са основно по бюджетите на министерствата и ведомствата.

➤ Разходи по държавния бюджет

Общият размер на **разходите по държавния бюджет** (вкл. трансферите за др. бюджети и вноската в бюджета на ЕС) за 2014 г. е 20 260,6 млн. лв. или 97,0 % от предвидените със ЗИД на ЗДБРБ за 2014 година.

Разходи, трансфери за други бюджети и вноска в бюджета на ЕС за 2013 г. и 2014 г.



• Нелихвени разходи

Нелихвените разходи по държавния бюджет (без трансферите за др. бюджети) за 2014 г. са в размер на 7 962,4 млн. лв., което представлява 95,1 % от актуализирания годишен разчет, като спрямо предходната година намаляват номинално с 57,3 млн. лв. (0,7 процента).

Разходите за заплати, възнаграждения и осигурителни вноски са в общ размер на 3 372,3 млн. лв. или 102,5 % спрямо планираните за 2014 година. Разходите за издръжка са в размер на 2 046,9 млн. лв. (92,9 % от актуализирания разчет за годината). Това са основно разходи за горива, енергия, външни услуги, текущ ремонт, медикаменти, консумативи, други възнаграждения и плащания на персонала и др., извършени от първостепенните разпоредители с бюджет, които попадат в обхвата на държавния бюджет. Социалните разходи (вкл. разходите за стипендии) са в размер на 986,4 млн. лв. или 99,4 % от предвидените за годината и са основно разходи по бюджета на МТСП за обезщетения по Закона за социално подпомагане, Закона за интеграция на хората с увреждания, Закона за семейните помощи за деца и др. Разходите за субсидии са в размер на 927,1 млн. лв. или 110,3 % спрямо планираните за годината. От тях 171,3 млн. лв. са субсидии за „БДЖ – Пътнически превози” ЕООД (95,2 % от планираните в ЗДБРБ за 2014 г.) и 11,9 млн. лв. (95,3 % от планираните в ЗДБРБ за 2014 г.) за „Български пощи” ЕАД. Средствата са планирани и отчетени по бюджета на Министерство на транспорта, информационните технологии и съобщенията. През месец април от сметките на ДФ „Земеделие” бе изплатен и вторият транш от помощта по Схемите за национални доплащания за тютюн за кампания 2013 г. в размер на 107 млн. лева. Капиталовите разходи (вкл. нетния прираст на държавния резерв) възлизат на 629,7 млн. лева.

- **Разходи за лихви**

Лихвените плащания по държавния бюджет за 2014 г. са в общ размер на 541,8 млн. лв. или 81,5 % от предвидените в годишните разчети.

Разходите за **лихви по външни заеми** са в размер на 321,6 млн. лева. От тях 268,6 млн. лв. са разходите по централния бюджет. Разходите за лихви по ДИЗ са в размер на 53,0 млн. лева. От тях 44,8 млн. лв. са лихвите по заемите, управлявани от министерства и ведомства и 8,2 млн. лв. по заемите с краен бенефициент-търговско дружество.

Лихвите по вътрешни заеми по държавния бюджет за 2014 г. са в размер на 220,3 млн. лв. (81,7 % от разчета за годината) и представляват основно лихви по емисии на ДЦК на вътрешния пазар. Платените (възстановени) лихви и отстъпки по ДЦК, емитирани на аукционен принцип са в размер на 234,7 млн. лв., лихвите по ДЦК, емитирани за структурната реформа – 0,6 млн. лв. и реализираните при аукционите премии над номинала от емисии ДЦК (отчетени в намаление на разходите за лихви) са (-36,9) млн. лева.

- **Нетният размер на трансферите по държавния бюджет за 2014 г. е 10 801,6 млн. лв., в т.ч.:**

- бюджетните взаимоотношения с общините включват нето предоставени трансфери в размер на 3 045,4 млн. лв., от които субсидии от централния бюджет в размер на 2 808,3 млн. лв., други целеви трансфери от централния бюджет в размер на 231,4 млн. лв., нетни трансфери от други бюджети в размер на 7,9 млн. лв. и възстановени трансфери от предходни години в централния бюджет – 2,2 млн. лева;
- на социалноосигурителните фондове (нето) – 6 027,5 млн. лв., което представлява 101,9 % спрямо годишния разчет;
- на други автономни бюджети (ДВУ, БАН, БНТ, БНР и БТА) – 636,8 млн. лв., 113,3 % спрямо годишния разчет.

➤ **Частта от вноската на България в общия бюджет на ЕС**, изплатена към края 2014 г. от централния бюджет възлиза на **954,9 млн. лв.**, което е в съответствие с регламент 1150/2000 на Съвета на Европейския съюз.

➤ **Бюджетното салдо по държавния бюджет към 31.12.2014 г. е отрицателно** в размер на **2 562,5 млн. лв.** при заложен дефицит по ЗИД на ЗДБРБ за 2014 г. в размер на **2 676,9 млн. лева.**

➤ **Финансиране на бюджета чрез операции по дълга**

Към 31.12.2014 г. е отчетено **положително нетно външно финансиране** в размер на 5 817,4 млн. лв. по централен бюджет, като са усвоени средства по външни държавни заеми в размер на 3 064,8 млн. лв., в т.ч. 2 933,7 млн. лв. мостови заем със заемодатели ЕЙЧ ЕС БИ СИ БАНК ПИ ЕЛ СИ, СОСИЕТЕ ЖЕНЕРАЛ, СИТИБАНК, ЕН ЕЙ, (клон Лондон) и УНИКРЕДИТ БУЛБАНК АД и агент по заема УНИКРЕДИТ БАНК АГ, (клон Лондон). Заемът е договорен за срок от шест месеца, с възможност за неговото удължаване с още шест месеца при годишен лихвен процент в размер на 1,079 %, определен на базата на шестмесечен EURIBOR плюс надбавка от 90 базисни точки. През 2014 г. е усвоен заем по Кредитно споразумение за структурен програмен заем от Европейската инвестиционна банка в размер на 131,1 млн. лева.

На 26 юни Република България успешно емитира нови 10 - годишни Еврооблигации в размер на 1 493,0 млн. евро номинална стойност при годишна доходност от 3,055 %. С емисията се постигна най-ниския досега купон от 2,95 % по високостандартизирани Еврооблигации. Постъпленията по централния бюджет от емисията на международните капиталови пазари възлизат на 2 893,3 млн. лева.

Извършените **погашения по външни заеми** по централния бюджет възлизат на 142,3 млн. лв., в т.ч.:

- ✓ 24,6 млн. лв. към правителството на Германия по силата на двустранно споразумение в рамките на Парижкия клуб;
- ✓ 76,4 млн. лв. по заемите към Международната банка за възстановяване и развитие /МБВР/;
- ✓ 35,3 млн. лв. по програмен заем за реструктуриране (PAL1 и PAL2);
- ✓ 6,0 млн. лв. по дълга към Япония;
- ✓ Поради невъзможността БДЖ да обслужи изцяло държавногарантирания си заем от МБВР, през 2014 г. се активира държавната гаранция и от централния бюджет е изплатена част от главницата по единия транш на заема в размер на 1,2 млн. лв. от средствата, предвидени за покриване на риска от активиране на държавни гаранции по централния бюджет.

По **държавните инвестиционни заеми**, управлявани от министерства и ведомства, през отчетния период са **усвоени** средства в размер на 132,9 млн. лева. През месец декември са усвоени 9,6 млн. лв. по ДИЗ, проект „Социално включване“ - и 2,8 млн. лв. по ДИЗ, проект „Проект за развитие на общинската инфраструктура“.

Изплатените погашения по ДИЗ, управлявани от министерства и ведомства, са в размер на 130,4 млн. лв., а по тези с краен бенефициент търговско дружество извършените погашения са в размер на 29,1 млн. лева.

Операции с **държавни ценни книжа** по централния бюджет (**позиция във вътрешното финансиране**): Към 31.12.2014 г. е реализирано положително нетно вътрешно финансиране на бюджета с държавни ценни книжа /ДЦК/ в размер на 1 948,7 млн. лв., като през месец декември е положително в размер на 390,9 млн. лева. Общият размер на постъпленията от емисии на ДЦК е 5 445,4 млн. лв. или са емитирани 5 471,8 млн. лв. обща номинална стойност ДЦК както следва: 3-месечни бонове в обем 400 млн. лв. номинална стойност, 5-месечни бонове в обем 1 228,6 млн. лв. номинална стойност, 6-месечни бонове в обем 400 млн. лв. номинална стойност, 9-месечни бонове – 400 млн. лв., - 9 – месечни бонове – 400 млн. евро, 1 - годишни – 300 млн. лв., 1- годишни – 400 млн. евро, две години и шест месеца – 205 млн. лв., петгодишни облигации - 310 млн. лв., седемгодишни облигации, деноминирани в евро, с номинална стойност – 145,0 млн. евро и облигации с матуритет десет години и 6 месеца с номинална стойност 380,0 млн. лева.

През месец декември МФ пласира успешно:

- емисия деветмесечни сконтони ДЦК с номинал 400 млн. евро с падеж 05.09.2015 година. Постигнатата среднопретеглена годишна доходност на одобрените поръчки на проведения на 03.12.2014 г. аукцион е 0,61 %, а коефициентът на покритие – 2,15.

- емисия едногодишни сконтони ДЦК с номинал 400 млн. евро и с падеж 03.12.2015 година. Постигнатата среднопретеглена годишна доходност на одобрените поръчки на проведения на 01.12.2014 г. аукцион е 0,84 %, а коефициента на покритие – 3,07.

Също така през декември 2014 г. беше преотворена и емисията 10,5-годишни държавни ценни книжа, емитирана на 15 януари 2014 г. с падеж 15 юли 2024 година, в обем от 55 млн. лева. Постигнатата среднопретеглена годишна доходност е 2,90 %, а коефициента на покритие – 1,84.

Отчетените погашения по ДЦК за 2014 г. са в размер на 3 496,7 млн. лв., като от тях 30,7 млн. лв. са погашения по ДЦК, емитирани за структурната реформа. През месец декември погашенията по ДЦК, емитирани на вътрешния пазар, са в размер на 1 218,5 млн. лв. и по ДЦК за структурната реформа в размер на 46,2 хил. лева.

През месец декември 2014 г. МФ успешно рефинансира емитираните краткосрочни ДЦК на вътрешния пазар през месец юни 2014 г. за ликвидна подкрепа на финансовата система.

III. Социалноосигурителни фондове

Постъпленията по бюджетите на социалноосигурителните фондове (НОИ, НЗОК, УПФ и ФГВРС) за 2014 г. са в размер на 6 506,9 млн. лв. или 102,7 % спрямо годишните разчети. Постъпленията от осигурителни вноски са в размер на 6 449,2 млн. лв., в т.ч. от социалноосигурителни вноски – 4 521,3 млн. лв. и от здравни вноски – 1 927,9 млн. лева.

Извършените **разходи** по бюджетите на социалноосигурителните фондове за 2014 г. са в размер на 12 561,4 млн. лв., което представлява 102,1 % спрямо разчета за годината, в т. ч. пенсии, помощи и обезщетения по КСО в размер на 9 318,7 млн. лв. и здравноосигурителни плащания в размер на 3 094,8 млн. лева.

IV. Общини

Постъпилите **приходи** по бюджетите на общините за 2014 г. са в размер на 1 873,4 млн. лв. или 101,3 % спрямо годишния разчет към ЗДБРБ за 2014 година. Данъчните приходи по общинските бюджети са в размер на 718,7 млн. лв. или 101,3 % спрямо разчетите към ЗДБРБ за 2014 г., а неданъчните приходи и помощите възлизат на 1 154,6 млн. лв. или 101,3 % спрямо годишните разчети. Относителният дял на неданъчните приходи в общо постъпленията за 2014 г. е 60,3 на сто. Това са основно приходи от общински такси, приходи и доходи от собственост и постъпления от продажба на нефинансови активи.

Извършените **разходи** по общинските бюджети, включително и за сметка на предоставените целеви трансфери от други бюджети са в размер на 4 877,2 млн. лв. или 116,3 % спрямо разчетите към ЗДБРБ за 2014 година. Текущите разходи възлизат на 4 011,0 млн. лв. (114,3 % спрямо годишния разчет), а капиталовите разходи са в размер на 866,1 млн. лв. или 126,4 % спрямо разчета за годината.