

МИНИСТЕРСТВО НА ФИНАНСИТЕ

ИНФОРМАЦИОНЕН БЮЛЕТИН

**ИЗПЪЛНЕНИЕ НА КОНСОЛИДИРАНИЯ БЮДЖЕТ
МЕСЕЦ МАРТ 2013 г.**

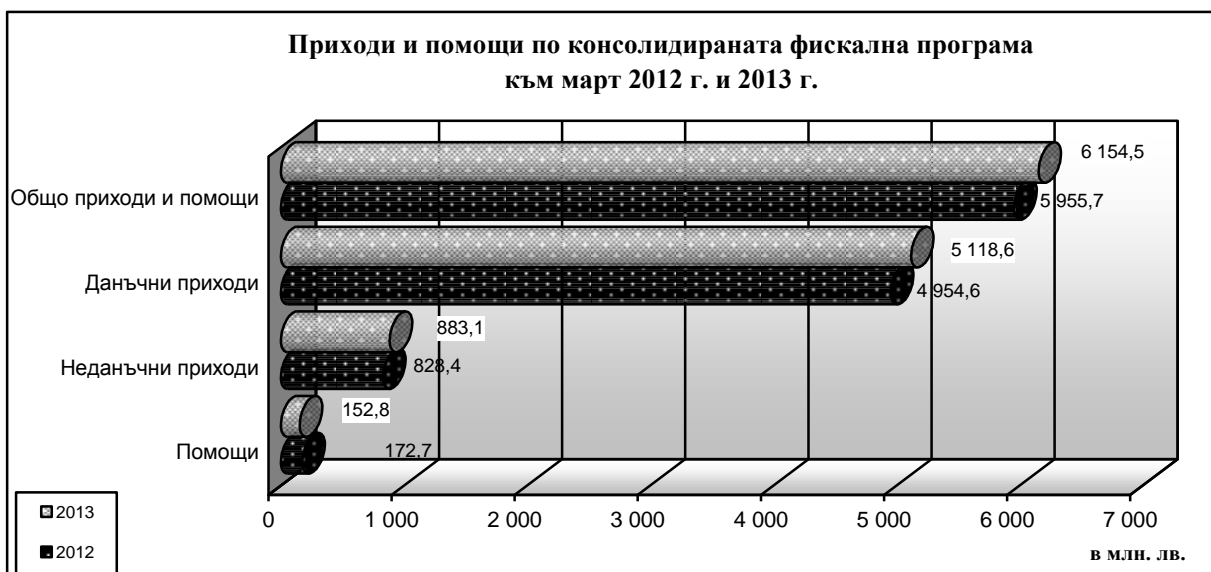



I. Основни параметри по консолидираната фискална програма¹ към март 2013 г.

На база на данните от месечните отчети за касово изпълнение на бюджетите на първостепенните разпоредители с бюджетни кредити **постъпилите приходи и помощи** по консолидираната фискална програма (КФП) **към края на първото тримесечие на 2013 г.** са в размер на **6 154.5 млн. лв.**, което представлява 20.1 % от годишните разчети. **Данъчните постъпления** (вкл. приходите от осигурителни вноски) са в размер на **5 118.6 млн. лв.** или 21.9 % от разчета за годината. **Неданъчните приходи** са в размер на **883.1 млн. лв.**, което представлява 25.6 % от разчета за годината. Приходите от **помощи** са в размер на **152.8 млн. лв.**

Съпоставени със същия период на 2012 г. приходите и помощите по консолидирания бюджет към март 2013 г. бележат номинален ръст от 3.3 % (198.8 млн. лв.), което се дължи в най-голяма степен на ръста на приходите от ДДС (15.1 %). Спрямо края на март 2012 г. данъчните приходи са нараснали с 3.3 %, или в бюджета са постъпили със 164.0 млн. лв. повече. Неданъчните приходи и помощите също бележат ръст спрямо март 2012 г. с 34.8 млн. лв. (3.5 %).

Структура на данъчните приходи по консолидирания бюджет

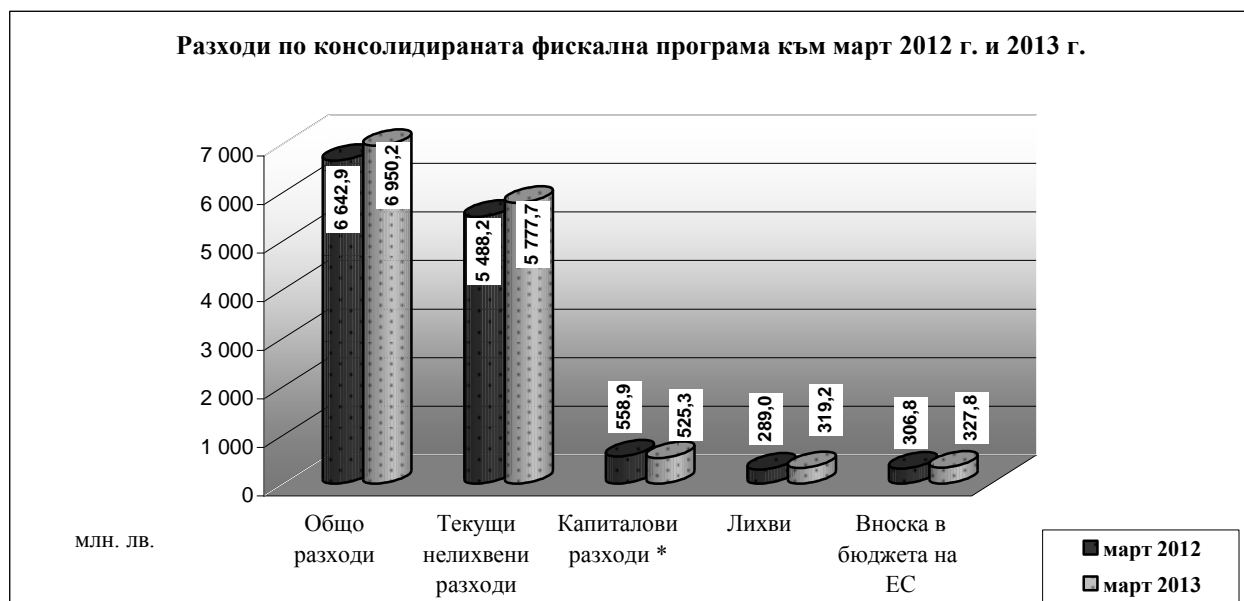


¹ Обхваща републиканския бюджет и всички автономни бюджети – общински, осигурителните фондове, ДВУ, БАН, БНР, БНТ, БТА, Висшия съдебен съвет, както и извънбюджетни сметки и фондове и други сметки на централно и местно ниво. Данните са на база месечните отчети на ПРБК

Разходите по консолидирания бюджет (вкл. вноската на Република България в бюджета на ЕС) към март 2013 г. са в размер на **6 950.2 млн. лв.**, което представлява **21.9 %** от годишния разчет. Спрямо март 2012 г. общо разходите по консолидирания бюджет са нараснали с 307.3 млн. лв. (4.6 %). В структурно отношение разходите за субсидии за нефинансови предприятия са по-ниски, докато ръст се отчита основно при социалните и здравноосигурителните плащания, разходите за издръжка, лихвените разходи и други.

Текущите нелихвени разходи за отчетния период са в размер на 5 777.7 млн. лв. (24.0 % от разчета за годината), **капиталовите разходи** (вкл. нетния прираст на държавния резерв) възлизат на 525.3 млн. лв. (9.7 % от разчетите към ЗДБРБ за 2013 г.). **Лихвените плащания** са в размер на 319.2 млн. лв. (36.5 % от планираните за 2013 г.).

Отчетените разходи по основните разходни групи за първото тримесечие на 2012 г. и 2013 г. са представени на следната графика:



- Вкл. нетния прираст на държавния резерв

Частта от вноската на Република България в бюджета на ЕС, изплатена към март 2013 г. от централния бюджет възлиза на **327.8 млн. лв.**, което е в съответствие с Регламент (ЕО, ЕВРАТОМ)1150/2000 на Съвета на ЕС от 22 май 2000 г. за прилагане на Решение 94/728/ЕО, Евратом относно системата за собствени ресурси на Общностите, в т.ч.:

- ресурс на база брутен национален доход – 239.6 млн. лв.;
- ресурс на база данък върху добавената стойност – 46.6 млн. лв.;
- корекция за Обединеното кралство – 16.8 млн. лв.;
- традиционни собствени ресурси (мита и налози върху захарта) – 22.7 млн. лв.;
- участие във финансиране на брутно намаление за Нидерландия и Швеция – 2.1 млн. лв.

Бюджетното салдо по КФП към 31.03.2013 г. е отрицателно в размер на **795.6 млн. лв.** и се формира от дефицит по националния бюджет в размер на 474.8 млн. лв. и дефицит по европейските средства в размер на 320.9 млн. лв. Съпоставено със същия период на предходната година дефицитът по КФП нараства номинално със 108.4 млн. лв., основно вследствие на по-високите разходи (по-високи здравноосигурителни плащания в съответствие с разчетите по ЗБНЗОК за 2013 г., по-високите лихвени разходи, по-високите разходи за издръжка, по-високия размер на вноската в общия бюджет на ЕС и др.). От друга страна при някои данъци през 2013 г. са налице еднократни ефекти, свързани с промени в данъчните закони относно регламентирани срокове за деклариране и внасяне на данъчните задължения през 2013 г., които изместват част от приходите през следващи периоди.

Фискалният резерв към 31.03.2013 г. е в размер на **4.2 млрд. лв.** В началото на месец април 2013 г. Европейската комисия (ЕК) възстанови на България авансираните с национални средства плащания по Общата селскостопанска политика (директни плащания за селскостопанските производители в размер на 829.9 млн. лв., платени с национални средства през февруари 2013 г.) и разходи по Програмата за развитие на селските райони от декември 2012 г., с което фискалният резерв нарасна значително.

II. Изпълнение на републиканския бюджет² към март 2013 г.

Изпълнението на основните показатели на републиканския бюджет, на база месечните отчети на първостепенните разпоредители с бюджетни кредити към март 2013 г., съпоставено със същия период на предходната година и програмата е, както следва:

Таблица³ №1

(млн. лв.)

ПОКАЗАТЕЛИ	Отчет март 2012 г.	Закон 2013 г.	Отчет март 2013 г.	Изпълнение спрямо 2012 г.	Изпълнение спрямо закон 2013 г.
Общо приходи и помощи	3 957,7	18 403,6	4 106,1	103,8%	22,3%
-Данъчни	3 522,9	16 639,9	3 658,9	103,9%	22,0%
Корпоративни данъци	520,7	1 595,1	466,1	89,5%	29,2%
ДДФЛ	512,6	2 516,7	534,9	104,3%	21,3%
ДДС	1 554,8	7 884,2	1 789,1	115,1%	22,7%
Акцизи	853,3	4 310,0	805,6	94,4%	18,7%
Данък в/у застрахователните премии	6,5	28,1	2,2	33,5%	7,7%
Мита и митнически такси	27,9	120,0	31,9	114,6%	26,6%
Други данъци	47,1	185,8	29,0	61,6%	15,6%
-Неданъчни	430,1	1 719,5	442,6	102,9%	25,7%
-Помощи	4,7	44,3	4,7	100,5%	10,6%
Разходи, трансфери и вноска в бюджета на ЕС	4 460,7	19 206,2	4 665,4	104,6%	24,3%
- <i>Нелихвени</i>	1 561,2	7 238,3	1 591,5	101,9%	22,0%
Текущи	1 415,4	6 299,5	1 469,9	103,9%	23,3%
Капиталови	145,8	938,9	121,5	83,4%	12,9%
- <i>Лихви</i>	279,4	841,2	310,1	111,0%	36,9%
По външни заеми	201,5	594,0	249,8	123,9%	42,0%
По вътрешни заеми	77,9	247,1	60,4	77,5%	24,4%
- <i>Резерв за непредвидени и неотложни разходи⁴</i>		119,5			
- <i>Трансфери за др. бюджети- нето</i>	2 313,3	10 099,0	2 435,9	105,3%	24,1%
- <i>Вноска в бюджета на ЕС</i>	306,8	908,2	327,8	106,9%	36,1%
Бюджетен баланс	-503,1	-802,6	-559,2		

➤ Приходи по републиканския бюджет

Общият размер на приходите и помощите по републиканския бюджет към 31.03.2013 г. е 4 106.1 млн. лв., което представлява 22.3 % изпълнение на годишните разчети.

• Данъчни приходи

Размерът на данъчните постъпления по републиканския бюджет към 31.03.2013 г. е 3 658.9 млн. лв., което представлява 22.0 % изпълнение на разчетите по ЗДБРБ за 2013 г.

През 2013 г. приходите администрирани от НАП постъпват по единната сметка и се обвързват със задълженията декларираните в съответните срокове. През отчетния период са постъпили необвързани към момента с декларираните задължения суми в размер на 143.3 млн. лв., които на база оценка са разпределени главно в постъпления от ДДФЛ и по-малка част в данъци върху дивидентите, ликвидационните дялове и доходите на местни и чуждестранни лица и корпоративен данък от нефинансови предприятия.

² Републиканският бюджет включва централен бюджет и бюджетите на държавните органи, министерствата и ведомствата.

³ Поради извършено закръгляне в млн. лв., някои сумарни позиции в Таблица №1 не се изчерпват от съставните им числа.

⁴ В позицията "Резерв за непредвидени и неотложни разходи" се отразяват само данните по разчет, а разходите по отчет се отразяват по съответните разходни позиции, към които се отнасят извършените разходи.

✓ Косвени данъци

Постъпленията от косвени данъци към март 2013 г. са в размер на 2 628.8 млн. лв. или 21.3 % от предвидените със ЗДБРБ за 2013 г.

Приходите от ДДС за отчетния период са в размер на 1 789.1 млн. лв., което представлява 22.7 % от разчета за годината и формират 48.9 % от данъчните приходи по републиканския бюджет. Съпоставено със същия период на 2012 г. постъпленията от ДДС са нараснали с 234.3 млн. лв. (15.1 %).

Нетният размер на приходите от *ДДС от внос* към март 2013 г. е 874.1 млн. лв. и нарастват номинално с 10.8 % спрямо първото тримесечие на 2012 г.

Постъпленията от *ДДС при сделки в страната и ВОП (нето)* към март 2013 г. възлизат на 915.0 млн. лв. и нарастват с 19.5 % спрямо същия период на предходната година.

Приходите от акцизи (нето) от внос, местно производство и внесени в страната от други държави-членки на ЕС акцизни стоки към март 2013 г. са в размер на 805.6 млн. лв. или 18.7 % от предвидените със ЗДБРБ за 2013 г. и формират 22.0 % от данъчните приходи по републиканския бюджет за периода. Съпоставени с първо тримесечие на 2012 г. постъпленията от акцизи са с 47.7 млн. лв. по-малко, в т.ч. 35.9 млн. лв. от акцизи върху горивата и 11.3 млн. лв. от акцизи върху тютюневите изделия.

Постъпленията от акцизи се формират от следните основни стокови групи: тютюневи изделия (46.5 %); горива (46.1 %); алкохолни напитки и пиво (5.9 %) и други акцизни стоки – електрическа енергия, въглища и кокс (1.5 %). Нетните постъпления от акцизи към март 2013 г. по основни стокови групи, са както следва:

- *Акцизите от тютюневи изделия* са в размер на 374.8 млн. лв.;
- *Акцизите от горива* възлизат на 371.0 млн. лв.;
- *Акцизите от алкохолни напитки и пиво* възлизат на 47.4 млн. лв.;
- *Приходите от други акцизни стоки - електрическа енергия, въглища и кокс* – възлизат на 12.4 млн. лв.

Приходите от данък върху застрахователните премии по облагаеми застрахователни договори (рисковете, които са поети от застрахователи) са в размер на 2.2 млн. лв., при заложен в ЗДБРБ за 2013 г. 28.1 млн. лв.

Постъпленията от мита към март 2013 г. възлизат на 31.9 млн. лв. или 26.6 % от планираните със ЗДБРБ за 2013 г., като заемат 0.9 % относителен дял в общия размер на данъчните приходи. В сравнение с март 2012 г. събраните мита са с 4.1 млн. лв. повече или с 14.6 %. Повишението на приходите за периода януари - март 2013 г. основно се дължи на следните стокови групи: „Алуминий и изделия от алуминий” – 0.6 млн. лв., „Пластмаси и пластмасови изделия” – 0.6 млн. лв., „Плодове” – 0.5 млн. лв. и „Синтетични или изкуствени нишки” – 0.3 млн. лв. В стоковата структура на приходите най-голям дял имат пет основни групи – „Автомобилни превозни средства”, „Пластмаси и пластмасови изделия”, „Машини и апарати”, „Електрически машини и апарати”, „Плодове”, който възлиза на 39.9 %.

С най-голям размер са приходите от мита по глава 87 от МТ „Автомобилни превозни средства” – 3.4 млн. лв., като спрямо януари - март 2012 г. се наблюдава намаление с 0.5 млн. лв. На второ място са постъпленията по глава 39 от МТ „Пластмаси и пластмасови изделия”, които възлизат на 2.3 млн. лв., следвани от тези по глава 84 „Машини и апарати” в размер на 2.2 млн. лв.

Митата, събрани от внос на стоки с произход Китай, възлизат на 13.8 млн. лв. и са с 5.6 млн. лв. повече от тези за януари - март 2012 г. Те формират 45.6 % от общия обем на митата. На второ място по приходи от мита е вносът на стоки от Еквадор – 2.0 млн. лв. и относителен дял 6.7 %. Следват Русия с 1.9 млн. лв. (6.5 % относителен дял), Япония 1.7 млн. лв. (5.7 % относителен дял) и САЩ с 1.3 млн. лв. или с 4.3 % относителен дял.

✓ Преки данъци

В групата на преките данъци се проявяват ефекти, свързани с промени в данъчните закони относно регламентираният срок за деклариране и внасяне на данъчните задължения през 2013 г., които изместват част от приходите от корпоративни данъци и други в следващи периоди.

Приходите в групата на **преките данъци** към март 2013 г. са в размер на 1 001.0 млн. лв., което е 24.3 % от разчета за годината.

Приходите от **корпоративен данък** към 31.03.2013 г. са в размер на 447.1 млн. лв., 29.9 % от годишните разчети по ЗДБРБ за 2013 г.

Приходите от данъци върху дивидентите и ликвидационните дялове на местни и чуждестранни юридически лица (ЧЮЛ) и данъка върху доходите на ЧЮЛ към март 2013 г. са в размер на 19.0 млн. лв. или 19.0 % от годишния разчет.

Приходите от **данък върху доходите на физически лица** са в размер на 534.9 млн. лв. или 21.3 % от планираните със ЗДБРБ за 2013 г. Съпоставени с март 2012 г. са постъпили с 22.3 млн. лв. (4.3 %) повече.

По трудови правоотношения приходите от данъка към март 2013 г. са 438.0 млн. лв., 22.4 % от годишните разчети по ЗДБРБ за 2013 г. Върху размера на постъпленията през периода оказва влияние ръста на работната заплата и броя наети лица - по данни на Агенцията по заетостта безработицата през март е 11.8 %, което е с 0.2 процентни пункта по-ниско от предходния месец.

По извънтрудови правоотношения (свободни професии, граждански договори и др.) приходите от данъка към март 2013 г. са в размер на 57.6 млн. лв., което е 19.6 % от годишния разчет.

Окончателен данък на местните и чуждестранни физически лица, данък върху доходите на чуждестранните физически лица и данък върху дивидентите и ликвидационните дялове на местни и чуждестранни физически лица - постъпленията от тези данъци към март 2013 г. са в размер на 23.8 млн. лв.

Постъпленията от *окончателния данък върху доходите от лихви по депозитни сметки в търговски банки* започнаха от месец февруари, тъй като по закон данъкът се удържа и внася от търговските банки и клоновете на чуждестранни банки в страната в срок до края на месеца, следващ месеца на придобиването на дохода. Постъпленията от този данък към 31.03.2013 г. са в размер на 15.5 млн. лв. или 11.7 % от разчета за годината.

✓ Други данъци

Постъпленията от други данъци по републиканския бюджет за отчетния период са в размер на 29.0 млн. лв. или 15.6 % от годишния разчет. Основната част (65.8 %) от приходите са формирани от данъка върху залози за хазартни игри и хазартни съоръжения.

• Неданъчни приходи

Отчетените **неданъчни приходи** по републиканския бюджет за първото тримесечие на годината са в размер на 442.6 млн. лв. Постъпленията представляват 25.7 % от годишния разчет, като по-голямата част от неданъчните приходи по републиканския бюджет се формира по бюджетите на министерствата и ведомствата – 429.1 млн. лв., в т.ч. 273.8 млн. лв. приходи от държавни такси, 73.9 млн. лв. приходи и доходи от собственост и 48.3 млн. лв. приходи от концесии.

• Помощи

Постъпилите **помощи** по републиканския бюджет към март 2013 г. са в размер на 4.7 млн. лв. и са по бюджетите на министерствата и ведомствата.

➤ **Разходи по републиканския бюджет**

Общият размер на **разходите по републиканския бюджет** (вкл. трансферите за др. бюджети и вноската в бюджета на ЕС) за първото тримесечие на 2013 г. е 4 665.4 млн. лв. или 24.3 % от предвидените в ЗДБРБ за 2013 г.

• **Нелихвени разходи**

Нелихвените разходи по републиканския бюджет (без трансферите за др. бюджети), извършени през отчетния период са в размер на 1 591.5 млн. лв., което представлява 22.0 % от предвидените в ЗДБРБ за 2013 г. Съпоставено с данните за същия период на 2012 г., нелихвените разходи са близки по размер. В структурно отношение се наблюдава намаление при разходите за издръжка, капиталовите разходи и разходите за субсидии, докато при социалните разходи се отчита нарастване.

Разходите за заплати, възнаграждения и осигурителни вноски са в общ размер на 679.9 млн. лв. или 23.2 % от планираните за годината. Разходите за текуща издръжка са в размер на 411.9 млн. лв. (20.4 % от разчета за годината). Това са основно разходи за горива, енергия, външни услуги, текущ ремонт, медикаменти консумативи, други възнаграждения и плащания на персонала и др., извършени от първостепенните разпоредители с бюджетни кредити, които попадат в обхвата на републиканския бюджет. Социалните разходи (вкл. разходите за стипендии) са в размер на 243.2 млн. лв. или 27.2 % от предвидените в ЗДБРБ за 2013 г. и са основно разходи по бюджета на МТСП за обезщетения по Закона за интеграция на хората с увреждания, Закона за семейните помощи за деца, Закона за социално подпомагане и др. Разходите за субсидии са в размер на 135.0 млн. лв. или 29.3 % от планираните за годината. Капиталовите разходи (вкл. нетния прираст на държавния резерв) възлизат на 121.5 млн. лв. или 12.9 % от разчета за годината.

• **Разходи за лихви**

Лихвените плащания по републиканския бюджет към март 2013 г. са в общ размер на 310.1 млн. лв. или 36.9 % от предвидените в годишните разчети. В основната си част това са разходи за **лихви по външни заеми**, които за отчетния период са в размер на 249.8 млн. лв. От тях 240.9 млн. лв. са разходите по централния бюджет и 8.9 млн. лв. тези по държавни инвестиционни заеми (ДИЗ), управлявани от министерства и ведомства.

Лихвите по вътрешни заеми по републиканския бюджет за отчетния период са в размер на 60.4 млн. лв. (24.4 % от разчета за годината) и представляват основно лихви по ДЦК. За първото тримесечие платените лихви и отстъпки по ДЦК, емитирани на аукционен принцип са в размер на 80.3 млн. лв., лихвите по ДЦК, емитирани за структурната реформа – 1.0 млн. лв. и реализираните при аукционите премии над номинала от емисии ДЦК /отчетени в намаление на разходите за лихви/ съответно (-21.4) млн. лв. Подобряването на този показател се дължи основно на реализираните при аукционите на ДЦК премии над номиналната стойност, което рефлектира в намаление на отчетените разходи за лихви по вътрешния дълг.

• **Нетният размер на трансферите по републиканския бюджет** за първо тримесечие на 2013 г. е 2 435.9 млн. лв., в т.ч.:

- Бюджетните взаимоотношения с общините включват нето предоставени трансфери в размер на 747.0 млн. лв., от които субсидии от централния бюджет в размер на 723.7 млн. лв., други целеви трансфери от централния бюджет в размер на 23.8 млн. лв., нетни трансфери от други бюджети в размер на 1.4 млн. лв. и възстановени субсидии от предходни години в централния бюджет – 1.9 млн. лв.;

- На здравни и социалноосигурителните фондове (нето) – 1 402.0 млн. лв., което представлява 24.7 % от годишния разчет;
- На съдебната власт – 68.7 млн. лв., което представлява 26.0 % от годишния разчет;
- На Народното събрание – 9.0 млн. лв., което представлява 17.7 % от годишния разчет.
- На други автономни бюджети (ДВУЗ, БАН, БНТ и БНР) – 160.9 млн. лв., което представлява 29.0 % от планираните за годината.

• Частта от **вноската на Република България в бюджета на ЕС**, изплатена към 31.03.2013 г. от централния бюджет възлиза на **327.8 млн. лв.**, което е в съответствие с регламент (ЕО, ЕВРАТОМ) 1150/2000 на Съвета на Европейския съюз.

➤ **Бюджетното салдо по републиканския бюджет** към 31.03.2013 г. е **отрицателно** в размер на **559.2 млн. лв.**

➤ **Финансиране на бюджета чрез операции по дълга**

Към 31.03.2013 г. е отчетено **отрицателно нетно външно финансиране** в размер на 1 361.7 млн. лв. по централен бюджет, като само за март са усвоени 185.1 млн. лв. (94.6 млн. евро) по четвърти транш от Кредитно споразумение за структурен програмен заем, България съфинансиране по Фондовете на ЕС 2007-2012 г. между Република България и ЕИБ. През март в централния бюджет по показателя „Клирингови разчети – пасивни и активни салда” са отразени получени средства в размер на 1.5 млн. лв. за погасяване на дълга на Монголия към Република България.

По показателя **погашения по външни заеми** по централния бюджет (позиция във външното финансиране) през първото тримесечие на 2013 г. са отчетени средства в размер на 1 548.3 млн. лв. Извършени са погашения на 15.01.2013 г. по глобалните облигации в евро, емитирани на международните капиталови пазари през 2002 г. в размер на 1 546.2 млн. лв. и през февруари - в размер на 2.2 млн. лв. от предвидените за покриване на риска от активиране на държавни гаранции средства в изпълнение на РМС №783 от 24.09.2012 г. и във връзка с прекратяването на Споразумението за заем ВГ-Р6 по проекта за „Изграждане и развитие на нови контейнерни терминали на пристанища Варна и Бургас” между Японската банка за международно сътрудничество (сега Японска агенция за международно сътрудничество – ЈСА) и Република България.

По **държавните инвестиционни заеми**, управлявани от министерства и ведомствата за отчетния период са **усвоени** средства в размер на 111.3 млн. лв. **Изплатените погашения** по ДИЗ, управлявани от министерства и ведомства, са в размер на 8.7 млн. лв., а по заемите с краен бенефициент търговско дружество – 7.5 млн. лв.

Операции с **държавни ценни книжа** по централния бюджет (**позиция във вътрешното финансиране**): към края на първото тримесечие на 2013 г. е реализирано положително нетно финансиране на бюджета с държавни ценни книжа /ДЦК/ в размер на 1 077.7 млн. лв., като само за март е в размер на 139.1 млн. лв. Общият размер на постъпленията от емисии на ДЦК е 1 238.4 млн. лв. или са емитирани 1 242.3 млн. лв. обща номинална стойност както следва: /в т.ч. съкровищни бонове с матуритет шест месеца и номинална стойност 800.0 млн. лв.; облигации с матуритет три години – 40.0 млн. лв.; петгодишни – 135.0 млн. лв.; седемгодишни, деноминирани в евро – 60.0 млн. евро и с матуритет десет години и 6 месеца с номинална стойност 150.0 млн. лв./.

Проведените през март аукциони за продажба на ДЦК затвърждават тенденцията за намаляване цената на финансиране на държавата на вътрешния капиталов пазар. МФ реализира успешно три емисии ДЦК, в т. ч. 5-годишни, 7-годишни, деноминирани и платими в евро и 10.5 годишни като постигнатата среднопретеглена годишна доходност на

одобреното количество книжа от 50.0 млн. лв. при 5 – годишните ДЦК е 2.29 %; 20.0 млн. евро със срок 7 години - 2.82 % и 50.0 млн.лв. при 10.5 годишните ДЦК – 3.63 %. Засиленият интерес на инвестиционната общност към предлаганите от правителството дългови инструменти се изрази във високите коефициенти на покритие съответно 2.16, 2.96 и 2.01.

Изплатените погашения по ДЦК за отчетния период са в размер на 160.7 млн. лв., като от тях 30.6 млн. лв. са погашения по ДЦК, емитирани за структурната реформа. През март не е извършено погашение по ДЦК.

III. Бюджет на съдебната власт

По бюджета на съдебната власт към 31.03.2013 г. са постъпили **приходи** в размер на 35.9 млн. лв. или 25.7 % от предвидените за годината. От отчетените собствени приходи, най-голям дял имат постъпленията от съдебни такси – 31.0 млн. лв., като планираните за годината със ЗДБРБ за 2013 г. са 120.0 млн. лв.

Разходите по бюджета на съдебната власт към март 2013 г. са в размер на 123.9 млн. лв. или 30.7 % от планираните за годината.

IV. Социално и здравноосигурителни фондове

Постъпленията по бюджетите на социално и здравноосигурителните фондове (НОИ, НЗОК, УПФ и ФГВРС) към март 2013 г. са в размер на 1 341.7 млн. лв., което е 21.9 % изпълнение на годишните разчети. Постъпленията от осигурителни вноски са в размер на 1 305.2 млн. лв., в т.ч. от социалноосигурителни вноски – 923.0 млн. лв. и от здравноосигурителни вноски – 382.2 млн. лв.

Извършените **разходи** по бюджетите на социално и здравноосигурителните фондове към март 2013 г. са в размер на 2 759.9 млн. лв., което представлява 23.4 % от разчета за годината, в т. ч. пенсии, помощи и обезщетения по КСО в размер на 2 086.3 млн. лв. и здравноосигурителни плащания в размер на 641.9 млн. лв.

V. Общини

Постъпилите **приходи** по бюджетите на общините към март 2013 г. са в размер на 385.1 млн. лв. или 21.0 % от годишния разчет към ЗДБРБ за 2013 г. Данъчните приходи по общинските бюджети са в размер на 153.5 млн. лв. или 22.2 % от разчетите към ЗДБРБ за 2013 г., а неданъчните приходи и помощите възлизат на 231.6 млн. лв. или 20.2 % от годишните разчети. Относителният дял на неданъчните приходи в общо постъпленията за периода е 58.3 %. Това са основно приходи от общински такси, приходи и доходи от собственост и постъпления от продажба на нефинансови активи.

Извършените **разходи** по общинските бюджети, включително и за сметка на предоставените целеви трансфери от други бюджети са в размер на 967.5 млн. лв. или 23.4 % от разчетите към ЗДБРБ за 2013 г. Текущите разходи възлизат на 881.0 млн. лв., а капиталовите разходи са в размер на 86.6 млн. лв.