

**МИНИСТЕРСТВО НА ФИНАНСИТЕ**

**ИНФОРМАЦИОНЕН БЮЛЕТИН**

**ИЗПЪЛНЕНИЕ НА КОНСОЛИДИРАНИЯ БЮДЖЕТ  
МЕСЕЦ ФЕВРУАРИ 2013 г.**

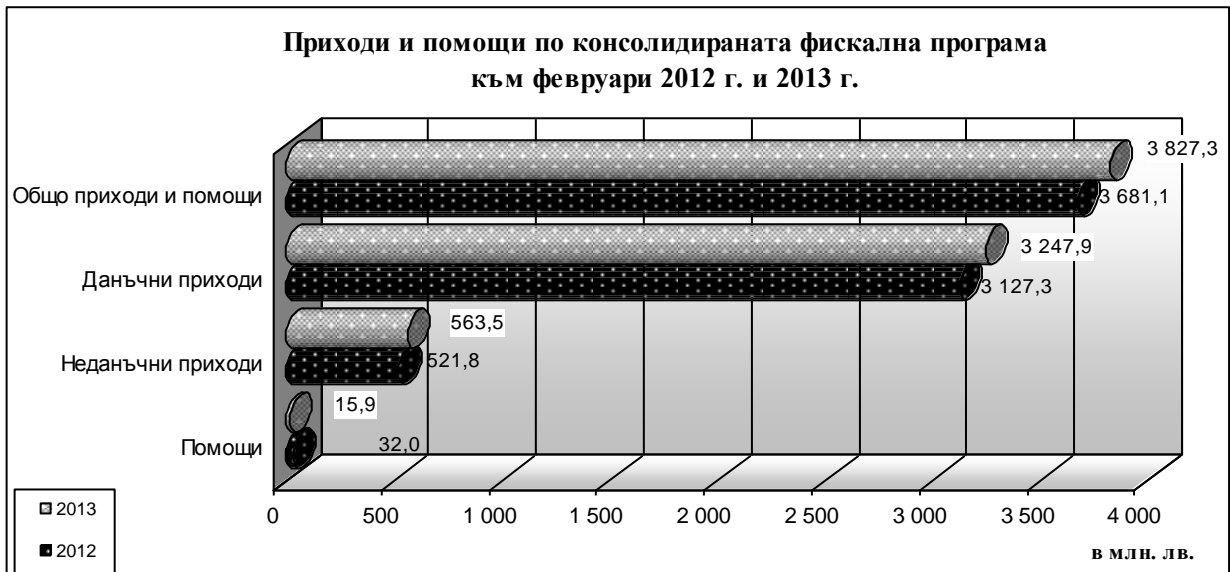
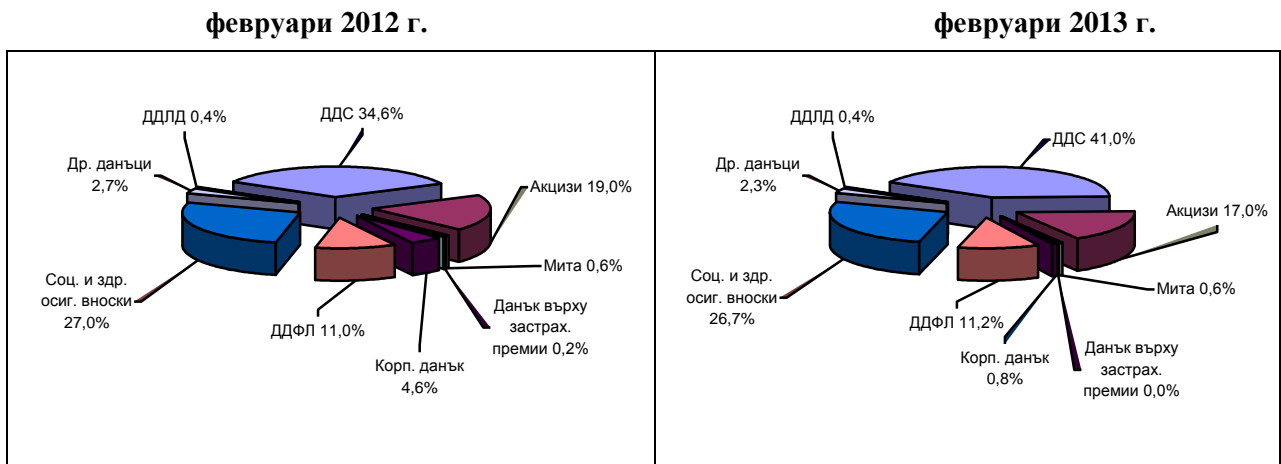


## I. Основни параметри по консолидираната фискална програма<sup>1</sup> към февруари 2013 г.

На база на данните от месечните отчети за касово изпълнение на бюджетите на първостепенните разпоредители с бюджетни кредити **постъпилите приходи и помощи** по консолидираната фискална програма (КФП) **към края на месец февруари 2013 г.** са в размер на **3 827.3 млн. лв.**, което представлява 12.5 % от годишните разчети. **Данъчните постъпления** (вкл. приходите от осигурителни вноски) са в размер на **3 247.9 млн. лв.** или 13.9 % от разчета за годината. **Неданъчните приходи** са в размер на **563.5 млн. лв.**, което представлява 16.4 % от разчета за годината. Приходите от **помощи** са в размер на **15.9 млн. лв.**

Съпоставени със същия период на 2012 г. приходите и помощите по консолидирания бюджет към февруари 2013 г. бележат ръст от 4.0 % (146.2 млн. лв.), като данъчните приходи са нараснали с 3.9 % (120.6 млн. лв.). Неданъчните приходи и помощите също бележат ръст спрямо същия период на 2012 г. с 25.5 млн. лв. (4.6 %).

### Структура на данъчните приходи по консолидирания бюджет

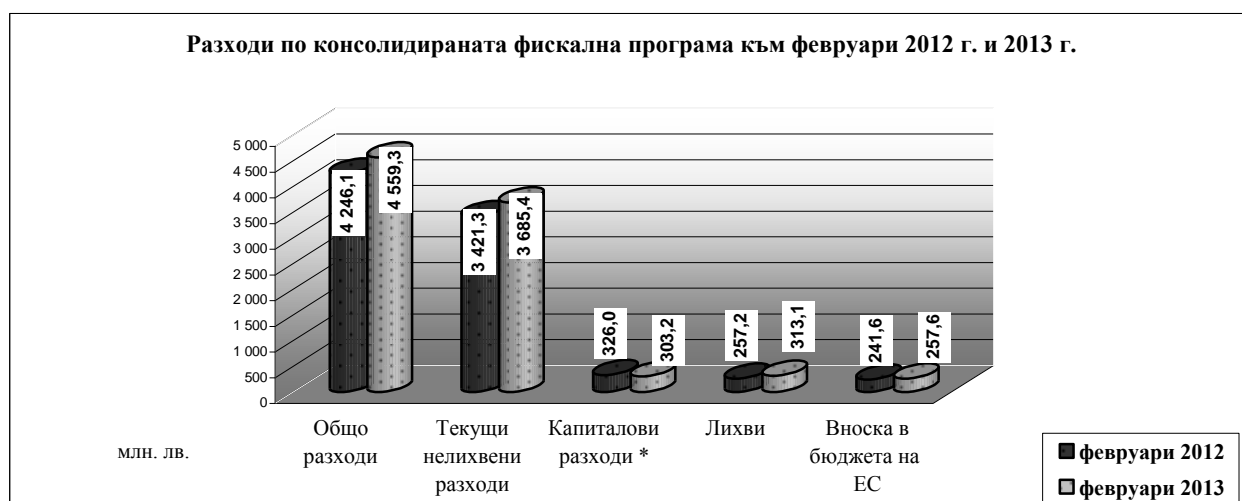


<sup>1</sup> Обхваща републиканския бюджет и всички автономни бюджети – общински, осигурителните фондове, ДВУ, БАН, БНР, БНТ, БТА, Висшия съдебен съвет, както и извънбюджетни сметки и фондове и други сметки на централно и местно ниво. Данните са на база месечните отчети на ПРБК

**Разходите по консолидирания бюджет** (вкл. вноската на Република България в бюджета на ЕС) към февруари 2013 г. са в размер на **4 559.3 млн. лв.**, което представлява **14.4 %** от годишния разчет. Спрямо февруари 2012 г. общо разходите по консолидирания бюджет са нараснали с 313.1 млн. лв. (7.4 %). В структурно отношение разходите за субсидии за нефинансови предприятия са по-ниски, докато ръст се отчита основно при социалните и здравноосигурителните плащания.

**Текущите нелихвени разходи** за отчетния период са в размер на 3 685.4 млн. лв. (15.3 % от разчета за годината), **капиталовите разходи** (вкл. нетния прираст на държавния резерв) възлизат на 303.2 млн. лв. (5.6 % от разчетите към ЗДБРБ за 2013 г.). **Лихвените плащания** са в размер на 313.1 млн. лв. (35.8 % от планираните за 2013 г.).

Отчетените разходи по основните разходни групи за първите два месеца на 2012 г. и 2013 г. са представени на следната графика:



- Вкл. нетния прираст на държавния резерв

**Частта от вноската на Република България в бюджета на ЕС**, изплатена към февруари 2013 г. от централния бюджет възлиза на **257.6 млн. лв.**, което е в съответствие с Регламент (ЕО, ЕВРАТОМ)1150/2000 на Съвета на ЕС от 22 май 2000 г. за прилагане на Решение 94/728/ЕО, Евратом относно системата за собствени ресурси на Общностите, в т.ч.:

- ресурс на база брутен национален доход – 191.7 млн. лв.;
- ресурс на база данък върху добавената стойност – 37.3 млн. лв.;
- корекция за Обединеното кралство – 13.5 млн. лв.;
- традиционни собствени ресурси (мита и налози върху захарта) – 13.5 млн. лв.;
- участие във финансиране на брутно намаление за Нидерландия и Швеция – 1.7 млн. лв.

**Бюджетното салдо по КФП** към 28.02.2013 г. е отрицателно в размер на **732.0 млн. лв.** което се формира от дефицит по националния бюджет в размер на 485.5 млн. лв. и дефицит по европейските средства в размер на 246.5 млн. лв. Съпоставено със същия период на предходната година дефицитът по КФП нараства номинално със 167 млн. лв., основно вследствие на по-високите разходи за първите два месеца на 2013 г. (основно по-високи здравноосигурителни плащания в съответствие с разчетите по ЗБНЗОК за 2013 г., по-високите лихвени разходи, по-високия размер на вноската в общия бюджет на ЕС и др.). От друга страна при някои данъци през 2013 г. са налице еднократни ефекти, свързани с промени в данъчните закони относно регламентирани срокове за деклариране и внасяне на данъчните задължения през 2013 г., които изместват част от приходите през следващи периоди на годината.

**Фискалният резерв** към 28.02.2013 г. е в размер на **3.9 млрд. лв.**

## II. Изпълнение на републиканския бюджет<sup>2</sup> към февруари 2013 г.

Изпълнението на основните показатели на републиканския бюджет, на база месечните отчети на първостепенните разпоредители с бюджетни кредити към февруари 2013 г., съпоставено със същия период на предходната година и програмата е, както следва:

Таблица<sup>3</sup> №1

(млн. лв.)

ПОКАЗАТЕЛИ	Отчет февруари 2012 г.	Закон 2013 г.	Отчет февруари 2013 г.	Изпълнение спрямо 2012 г.	Изпълнение спрямо закон 2013 г.
<b>Общо приходи и помощи</b>	<b>2 522,7</b>	<b>18 403,6</b>	<b>2 627,7</b>	<b>104,2%</b>	<b>14,3%</b>
-Данъчни	2 227,9	16 639,9	2 316,8	104,0%	13,9%
Корпоративни данъци	156,9	1 595,1	37,8	24,1%	2,4%
ДДФЛ	337,3	2 516,7	359,7	106,6%	14,3%
ДДС	1 080,6	7 884,2	1 331,1	123,2%	16,9%
Акцизи	595,6	4 310,0	551,2	92,6%	12,8%
Данък в/у застрахователните премии	4,8	28,1	0,5	10,5%	1,8%
Мита и митнически такси	18,3	120,0	20,4	111,6%	17,0%
Други данъци	34,5	185,8	16,1	46,7%	8,7%
-Неданъчни	291,5	1 719,5	305,9	104,9%	17,8%
-Помощи	3,3	44,3	5,1	153,5%	11,4%
<b>Разходи, трансфери и вноска в бюджета на ЕС</b>	<b>3 079,7</b>	<b>19 206,2</b>	<b>3 242,3</b>	<b>105,3%</b>	<b>16,9%</b>
- <i>Нелихвени</i>	1 028,3	7 238,3	1 031,0	100,3%	14,2%
Текущи	938,1	6 299,5	952,4	101,5%	15,1%
Капиталови	90,2	938,9	78,7	87,3%	8,4%
- <i>Лихви</i>	251,1	841,2	307,6	122,5%	36,6%
По външни заеми	190,0	594,0	241,5	127,1%	40,7%
По вътрешни заеми	61,1	247,1	66,1	108,2%	26,8%
- <i>Резерв за непредвидени и неотложни разходи<sup>4</sup></i>		119,5			
- <i>Трансфери за др. бюджети- нето</i>	1 558,7	10 099,0	1 646,0	105,6%	16,3%
- <i>Вноска в бюджета на ЕС</i>	241,6	908,2	257,6	106,6%	28,4%
<b>Бюджетен баланс</b>	<b>-557,0</b>	<b>-802,6</b>	<b>-614,6</b>		

### ➤ Приходи по републиканския бюджет

Общият размер на приходите и помощите по републиканския бюджет към 28.02.2013 г. е 2 627.7 млн. лв., което представлява 14.3 % изпълнение на годишните разчети.

#### • Данъчни приходи

Размерът на данъчните постъпления по републиканския бюджет към 28.02.2013 г. е 2 316.8 млн. лв., което представлява 13.9 % изпълнение на разчетите по ЗДБРБ за 2013 г.

През 2013 г. приходите администрирани от НАП постъпват по единната сметка и се обвързват със задълженията деклариани в съответните срокове. През отчетния период са постъпили необвързани към момента с деклариани задължения суми в размер на 132.9 млн. лв., които на база оценка са разпределени главно в постъпления от ДДФЛ и по-малка част в данъци върху дивидентите, ликвидационните дялове и доходите на местни и чуждестранни лица и корпоративен данък от нефинансови предприятия.

#### ✓ Косвени данъци

Постъпленията от косвени данъци към февруари 2013 г. са в размер на 1 903.2 млн. лв. или 15.4 % от предвидените със ЗДБРБ за 2013 г.

Приходите от ДДС за отчетния период са в размер на 1 331.1 млн. лв., което представлява 16.9 % от разчета за годината. Съпоставено със същия период на 2012 г. постъпленията от ДДС са нараснали с 250.5 млн. лв. (23.2 %).

<sup>2</sup> Републиканският бюджет включва централен бюджет и бюджетите на държавните органи, министерствата и ведомствата.

<sup>3</sup> Поради извършено закръгляне в млн. лв., някои сумарни позиции в Таблица №1 не се изчерпват от съставните им числа.

<sup>4</sup> В позицията "Резерв за непредвидени и неотложни разходи" се отразяват само данните по разчет, а разходите по отчет се отразяват по съответните разходни позиции, към които се отнасят извършените разходи.

Нетният размер на приходите от *ДДС от внос* към февруари 2013 г. е 602.0 млн. лв., което е 14.5 % от заложените в разчетите за годината.

Постъпленията от *ДДС при сделки в страната и ВОП (нето)* към февруари 2013 г. възлизат на 729.1 млн. лв., или 19.5 % от разчета за годината.

**Приходите от акцизи (нето)** от внос, местно производство и внесени в страната от други държави-членки на ЕС акцизни стоки към февруари 2013 г. са в размер на 551.2 млн. лв., или 12.8 % от предвидените със ЗДБРБ за 2013 г. и формират 23.8 % от данъчните приходи за периода. Съпоставени с февруари 2012 г. постъпленията от акцизи са с 44.4 млн. лв. по-малко, в т.ч. 34.5 млн. лв. от акцизи върху горивата и 9.5 млн. лв. от акцизи върху тютюневите изделия.

Постъпленията от акцизи се формират от следните основни стокови групи: тютюневи изделия (47.2 %); горива (45.4 %); алкохолни напитки и пиво (5.8 %) и други акцизни стоки – електрическа енергия, въглища и кокс (1.5 %). Нетните постъпления от акцизи към 28.02.2013 г. по основни стокови групи, са както следва:

- *Акцизите от тютюневи изделия* са в размер на 260.1 млн. лв.;
- *Акцизите от горива* възлизат на 250.4 млн. лв.;
- *Акцизите от алкохолни напитки и пиво* възлизат на 32.2 млн. лв.;
- *Приходите от други акцизни стоки - електрическа енергия, въглища и кокс* – възлизат на 8.5 млн. лв.

**Приходите от данък върху застрахователните премии** по облагаеми застрахователни договори (рисковете, по които са поети от застрахователи) са в размер на 0.5 млн. лв., при заложен в годишните разчети към ЗДБРБ за 2013 г. 28.1 млн. лв.

**Постъпленията от мита** към февруари 2013 г. възлизат на 20.4 млн. лв., или 17.0 % от планираните със ЗДБРБ за 2013 г., като заемат 0.9 % относителен дял в общия размер на данъчните приходи. В сравнение с февруари 2012 г. събраните мита са с 2.1 млн. лв. повече или с 11.6 %. Повишението на приходите за периода януари - февруари 2013 г. основно се дължи на следните стокови групи: „Плодове” – 0.5 млн. лв., „Алуминий и изделия от алуминий” – 0.4 млн. лв., „Пластмаси и пластмасови изделия” – 0.4 млн. лв. и „Синтетични или изкуствени нишки” – 0.3 млн. лв. В стоквата структура на приходите от мита за периода най-голям относителен дял заемат пет основни групи – „Автомобилни превозни средства”, „Плодове”, „Електрически машини и апарати”, „Машини и апарати” и „Пластмаси и пластмасови изделия”, който възлиза на 39.6 %.

Приходите от мита от „Автомобилни превозни средства” са в размер на 2.3 млн. лв. (11.1 % от общите постъпления от мита). Постъпленията за група „Плодове” възлизат на 1.5 млн. лв. (формират 7.5 % от приходите), следвани от „Електрически машини и апарати” в размер на 1.4 млн. лв. (7.0 % от постъпленията). Митата, събрани от внос на стоки с произход Китай, възлизат на 9.0 млн. лв. и са с 0.8 млн. лв. повече от тези за януари - февруари 2012 г. Те формират 44.4 % от общия обем на митата за същия период на 2013 г. На второ място по приходи от мита е вносът на стоки с държава на произход Еквадор – 1.5 млн. лв. и относителен дял 7.3 %, следват Русия с 1.4 млн. лв. (6.8 % относителен дял), Япония с 1.2 млн. лв. (5.8 % относителен дял) и САЩ с 0.9 млн. лв. или с 4.5 % относителен дял.

#### ✓ **Преки данъци**

В групата на преките данъци се проявяват еднократни ефекти, свързани с промени в данъчните закони относно регламентираният срок за деклариране и внасяне на данъчните задължения през 2013 г., които изместват част от приходите от корпоративни данъци и други в следващи периоди на годината.

Приходите в групата на **преките данъци** към февруари 2013 г. са в размер на **397.5 млн. лв.**, което е 9.7 % от разчета за годината.

Приходите от **корпоративен данък** към 28.02.2013 г. са в размер на 25.5 млн. лв., 1.7 % от годишните разчети по ЗДБРБ за 2013 г.

Приходите от **данъци върху дивидентите и ликвидационните дялове на местни и чуждестранни юридически лица (ЧЮЛ) и данъка върху доходите на ЧЮЛ** към февруари 2013 г. са в размер на 12.3 млн. лв. или 12.3 % от годишния разчет.

Приходите от **данък върху доходите на физически лица** са в размер на 359.7 млн. лв., или 14.3 % от планираните със ЗДБРБ за 2013 г. Съпоставени с февруари 2012 г. са постъпили с 22.4 млн. лв. (6.6 %) повече.

*По трудови правоотношения* приходите от данъка към февруари 2013 г. са 313.0 млн. лв., 16.0 % от годишните разчети по ЗДБРБ за 2013 г. Върху размера на постъпленията през периода оказва влияние най-вече броят на наетите лица - по данни на Агенцията по заетостта безработицата през февруари е 12.0 при 11.9 % през януари, което е ръст от 0.1 процентни пункта.

*По извънтрудови правоотношения* (свободни професии, граждански договори и др.) приходите от данъка към февруари 2013 г. са в размер на 33.2 млн. лв., което е 11.3 % от годишния разчет.

*Окончателен данък на местните и чуждестранни физически лица, данък върху доходите на чуждестранните физически лица и данък върху дивидентите и ликвидационните дялове на местни и чуждестранни физически лица* - постъпленията от тези данъци към февруари 2013 г. са в размер на 4.9 млн. лв.

Постъпленията от *окончателния данък върху доходите от лихви по депозитни сметки в търговски банки* започнаха от месец февруари, тъй като по закон данъкът се удържа и внася от търговските банки и клоновете на чуждестранни банки в страната в срок до края на месеца, следващ месеца на придобиването на дохода. Постъпленията от този данък към 28.02.2013 г. са в размер на 8.6 млн. лв., или 6.5 % от разчета за годината.

#### ✓ Други данъци

Постъпленията от **други данъци по републиканския бюджет** за отчетния период са в размер на 16.1 млн. лв. или 8.7 % от годишния разчет. Основната част (86.6 %) от приходите са формирани от данъка върху залози за хазартни игри и хазартни съоръжения.

#### • Неданъчни приходи

Отчетените **неданъчни приходи** по републиканския бюджет за първите два месеца на годината са в размер на 305.8 млн. лв. Постъпленията представляват 17.8 % от годишния разчет, като по-голямата част от неданъчните приходи по републиканския бюджет се формира по бюджетите на министерствата и ведомствата – 298.7 млн. лв., в т.ч. 185.4 млн. лв. приходи от държавни такси, 47.3 млн. лв. приходи от концесии и 47.2 млн. лв. приходи и доходи от собственост.

#### • Помощи

Постъпилите **помощи** по републиканския бюджет към февруари 2013 г. са в размер на 5.1 млн. лв. и са по бюджетите на министерствата и ведомствата.

#### ➤ Разходи по републиканския бюджет

Общият размер на **разходите по републиканския бюджет** (вкл. трансферите за др. бюджети и вноската на Република България в бюджета на ЕС) към 28.02.2013 г. е 3 242.3 млн. лв. или 16.9 % от предвидените в ЗДБРБ за 2013 г.

#### • Нелихвени разходи

**Нелихвените разходи по републиканския бюджет** (без трансферите за др. бюджети), извършени през отчетния период са в размер на **1 031.0 млн. лв.**, което представлява 14.2 %

от предвидените в ЗДБРБ за 2013 г. средства. Съпоставени с данните за същия период на предходната година, отчетените нелихвени разходи са близки по размер.

Разходите за заплати, възнаграждения и осигурителни вноски са в общ размер на 459.7 млн. лв. или 15.7 % от планираните за годината. Съпоставени с февруари 2012 г. са нараснали с 53.3 млн. лв., което основно се дължи на увеличението с 20 процентни пункта от 1.01.2013 г. на осигурителната вноска за фонд „Пенсии” на работещите в специалните ведомства, които се пенсионираат при условията на чл. 69 от Кодекса за социално осигуряване. Разходите за текуща издръжка са в размер на 254.6 млн. лв. (12.6 % от разчета за годината). Това са основно разходи за горива, енергия, външни услуги, текущ ремонт, медикаменти, консумативи, други възнаграждения и плащания на персонала и др., извършени от първостепенните разпоредители с бюджетни кредити, които попадат в обхвата на републиканския бюджет. Социалните разходи (вкл. разходите за стипендии) са в размер на 164.3 млн. лв. или 18.4 % от предвидените в ЗДБРБ за 2013 г. и са основно разходи по бюджета на МТСП за обезщетения по Закона за интеграция на хората с увреждания, Закона за семейните помощи за деца, Закона за социално подпомагане и др. Разходите за субсидии са в размер на 73.7 млн. лв., 16.0 % от годишния разчет. Капиталовите разходи (вкл. нетния прираст на държавния резерв) възлизат на 78.7 млн. лв. или 8.4 % от разчета за годината.

- **Разходи за лихви**

**Лихвените плащания** по републиканския бюджет към февруари 2013 г. са в общ размер на 307.6 млн. лв. или 36.6 % от предвидените в годишните разчети. В основната си част това са разходи за **лихви по външни заеми**, които за отчетния период са в размер на 241.5 млн. лв. От тях 240.6 млн. лв. са разходите по централния бюджет и 0.9 млн. лв. тези по държавни инвестиционни заеми (ДИЗ), управлявани от министерства и ведомства.

През месец февруари от централния бюджет са изплатени 0.2 млн. лв. от предвидения по закон резерв за покриване на риска от активиране на държавни гаранции в изпълнение на РМС № 783/24.09.2012 г. и във връзка с прекратяването на Споразумението за заем BG-R6 по проекта за „Изграждане и развитие на нови контейнерни терминали на пристанища Варна и Бургас”.

**Лихвите по вътрешни заеми** по републиканския бюджет за отчетния период са в размер на 66.1 млн. лв. (26.8 % от разчета за годината) и представляват основно лихви по ДЦК.

- **Нетният размер на трансферите по републиканския бюджет** за първите два месеца на 2013 г. е 1 646.0 млн. лв., в т.ч.:

- Бюджетните взаимоотношения с общините включват нето предоставени трансфери в размер на 510.9 млн. лв., от които субсидии от централния бюджет в размер на 504.0 млн. лв., други целеви трансфери от централния бюджет в размер на 8.2 млн. лв., нетни трансфери от други бюджети в размер на 0.3 млн. лв. и възстановени субсидии от предходни години в централния бюджет – 1.6 млн. лв.;
- На здравни и социалноосигурителните фондове (нето) – 936.1 млн. лв., което представлява 16.5 % от годишния разчет;
- На съдебната власт – 46.2 млн. лв., което представлява 17.5 % от годишния разчет;
- На Народното събрание – 6.1 млн. лв., което представлява 12.0 % от годишния разчет.

- Частта от **вноската на Република България в бюджета на ЕС**, изплатена към 28.02.2013 г. от централния бюджет възлиза на **257.6 млн. лв.**, което е в съответствие с регламент (ЕО, ЕВРАТОМ) 1150/2000 на Съвета на Европейския съюз.

➤ **Бюджетното салдо по републиканския бюджет** към 28.02.2013 г. е **отрицателно** в размер на **614.6 млн. лв.**

### ➤ **Финансиране на бюджета чрез операции по дълга**

По показателя **операции с ДЦК, емитирани на международните капиталови пазари** към февруари 2013 г. е отчетено отрицателно нетно външно финансиране в размер на 1 546.2 млн. лв., което се дължи на извършеното погашение на 15.01.2013 г. по глобалните облигации в евро, емитирани на международните капиталови пазари през 2002 г.

По показателя **погашения по външни заеми** по централния бюджет (позиция във външното финансиране) през февруари е извършено погашение в размер на 2.2 млн. лв. от предвидените за покриване на риска от активиране на държавни гаранции средства в изпълнение на РМС №783/24.09.2012 г. и във връзка с прекратяването на Споразумението за заем BG-P6 по проекта за „Изграждане и развитие на нови контейнерни терминали на пристанища Варна и Бургас”.

По **държавните инвестиционни заеми**, управлявани от министерства и ведомствата за отчетния период са **усвоени** средства в размер на 28.1 млн. лв. **Изплатените погашения** по ДИЗ, управлявани от министерства и ведомства, са в размер на 2.8 млн. лв., а по заемите с краен бенефициент търговско дружество - 2.6 млн. лв.

Операции с **държавни ценни книжа** по централния бюджет (**позиция във вътрешното финансиране**): към края на февруари 2013 г. е реализирано положително нетно финансиране на бюджета с държавни ценни книжа /ДЦК/ в размер на 938.6 млн. лв. Общият размер на постъпленията от емисии на ДЦК е 1 099.3 млн. лв. или са емитирани 1 103.2 млн. лв. обща номинална стойност както следва: /в т.ч. съкровищни бонове с матуритет шест месеца и номинална стойност 800.0 млн. лв.; облигации с матуритет три години – 40.0 млн. лв.; петгодишни – 85.0 млн. лв.; седемгодишни, деноминирани в евро – 40.0 млн. евро и с матуритет десет години и 6 месеца с номинална стойност 100.0 млн. лв./.

На проведените аукциони през месец февруари, МФ реализира успешно четири емисии ДЦК, в т.ч. шестмесечни бонове; 5-годишни, 7-годишни деноминирани и платими в евро; и 10.5 годишни. Пускането в обращение на новите бенчмаркови емисии ДЦК в началото на годината затвърди положителната тенденция от втората половина на 2012 г. за намаляване на доходността по всички сегменти на бенчмарковата дългова крива, което допринася за оптимизиране разходите по обслужване на държавния дълг. Въпреки значителния обем на предложените за продажба шестмесечни съкровищни бонове, за мащабите на местния финансов пазар, постигнатата средна годишна доходност на цялото одобрено количество от 800.0 млн. лв. е 1.00 %. Среднопретеглената доходност за одобрените количества от 50.0 млн. лв. на 10.5 годишната емисия, 20.0 млн. евро на 7 - годишната, 45.0 млн. лв. на 5 - годишната е съответно 3.24 %, 2.41 %, 1.99 %. Инвеститорското търсене превиши предлагането, което се изрази в коефициентите на покритие - между 1.45 и 2.90 пъти и на четирите аукциона за продажба на ДЦК.

*Изплатените погашения по ДЦК* за отчетния период са в размер на 160.7 млн. лв., като от тях 30.6 млн. лв. са погашения по ДЦК, емитирани за структурната реформа. През февруари са извършени погашения по ДЦК в размер на 80.6 млн. лв.

### **III. Бюджет на съдебната власт**

По бюджета на съдебната власт към 28.02.2013 г. са постъпили **приходи** в размер на 22.8 млн. лв. или 16.3 % от предвидените за годината. От отчетените собствени приходи, най-голям дял имат постъпленията от съдебни такси – 19.7 млн. лв., като планираните за годината със ЗДБРБ за 2013 г. са 120.0 млн. лв.

**Разходите** по бюджета на съдебната власт към февруари 2013 г. са в размер на 67.4 млн. лв. или 16.7 % от планираните за годината.



#### **IV. Социално и здравноосигурителни фондове**

**Постъпленията** по бюджетите на социално и здравноосигурителните фондове (НОИ, НЗОК, УПФ и ФГВРС) към февруари 2013 г. са в размер на 897.0 млн. лв., което е 14.6 % изпълнение на годишните разчети. Постъпленията от осигурителни вноски са в размер на 867.2 млн. лв., в т.ч. от социалноосигурителни вноски – 614.1 млн. лв. и от здравноосигурителни вноски – 253.1 млн. лв.

Извършените **разходи** по бюджетите на социално и здравноосигурителните фондове към февруари 2013 г. са в размер на 1 827.4 млн. лв., което представлява 15.5 % от разчета за годината, в т. ч. пенсии, помощи и обезщетения по КСО в размер на 1 390.0 млн. лв. и здравноосигурителни плащания в размер на 418.5 млн. лв.

#### **V. Общини**

Постъпилите **приходи** по бюджетите на общините към февруари 2013 г. са в размер на 167.3 млн. лв. или 9.1 % от годишния разчет към ЗДБРБ за 2013 г. Данъчните приходи по общинските бюджети са в размер на 62.9 млн. лв. или 9.1 % от разчетите към ЗДБРБ за 2013 г., а неданъчните приходи и помощите възлизат на 104.4 млн. лв. или 9.1 % от годишните разчети. Относителният дял на неданъчните приходи в общо постъпленията за периода е 60.7 %. Това са основно приходи от общински такси, приходи и доходи от собственост и постъпления от продажба на нефинансови активи.

Извършените **разходи** по общинските бюджети, включително и за сметка на предоставените целеви трансфери от други бюджети са в размер на 573.4 млн. лв. или 13.8 % от разчетите към ЗДБРБ за 2013 г. Текущите разходи възлизат на 534.1 млн. лв., а капиталовите разходи са в размер на 39.4 млн. лв.