

**МИНИСТЕРСТВО НА ФИНАНСИТЕ**

**ИНФОРМАЦИОНЕН БЮЛЕТИН**

**ИЗПЪЛНЕНИЕ НА КОНСОЛИДИРАНИЯ БЮДЖЕТ  
МЕСЕЦ ОКТОМВРИ 2012 г.**

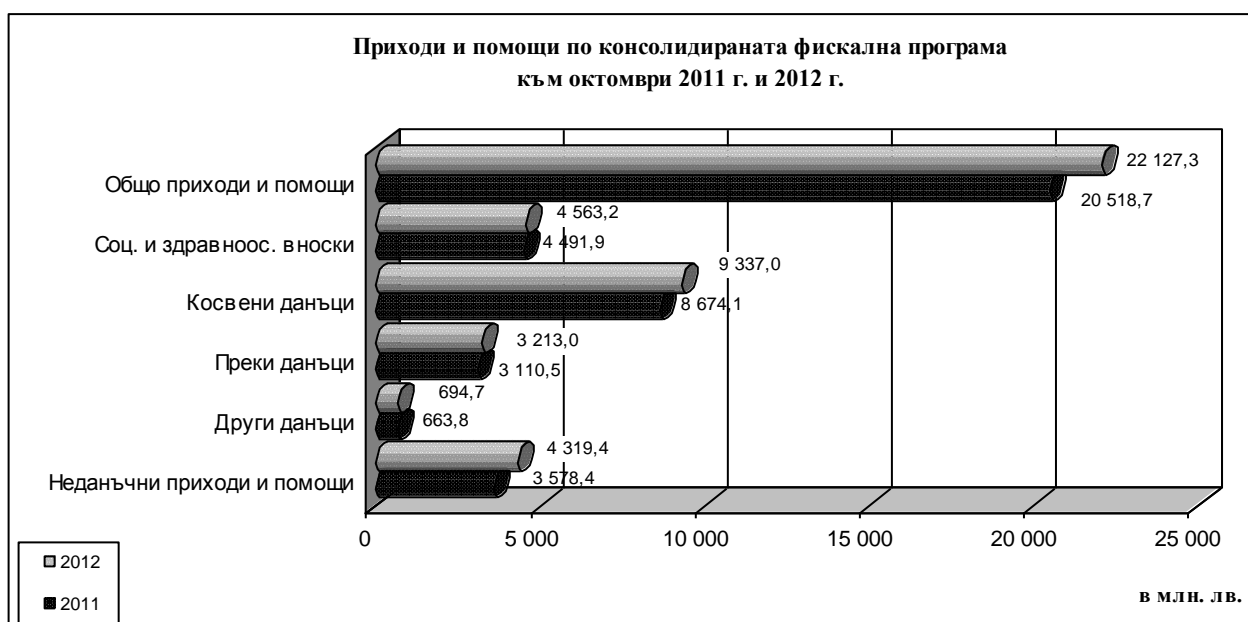



## I. Основни параметри по консолидираната фискална програма<sup>1</sup> към октомври 2012 г.

Постъпилите приходи и помощи по консолидираната фискална програма (КФП) към 31.10.2012 г. са в размер на **22 127.3 млн. лв.**, което представлява 77.0 % от годишните разчети. **Данъчните постъпления** (вкл. приходите от осигурителни вноски) са в размер на **17 807.9 млн. лв.** или 82.5 % от разчета за годината. **Неданъчните приходи и помощи** са в размер на **4 319.4 млн. лв.**, което представлява 60.4 % от разчета за годината.

Съпоставени със същия период на 2011 г. приходите и помощи по консолидирания бюджет към октомври 2012 г. бележат ръст от 7.8 % (1 608.6 млн. лв.), като данъчните приходи са нараснали с 5.1 % (867.5 млн. лв.). Постъпленията в групата на косвените данъци нарастват номинално с 662.8 млн. лв. (в т. ч. ДДС – 467.7 млн. лв. и акцизи – 201.8 млн. лв.). Неданъчните приходи и помощи също бележат ръст спрямо същия период на 2011 г. със 741.0 млн. лв. (20.7 %).

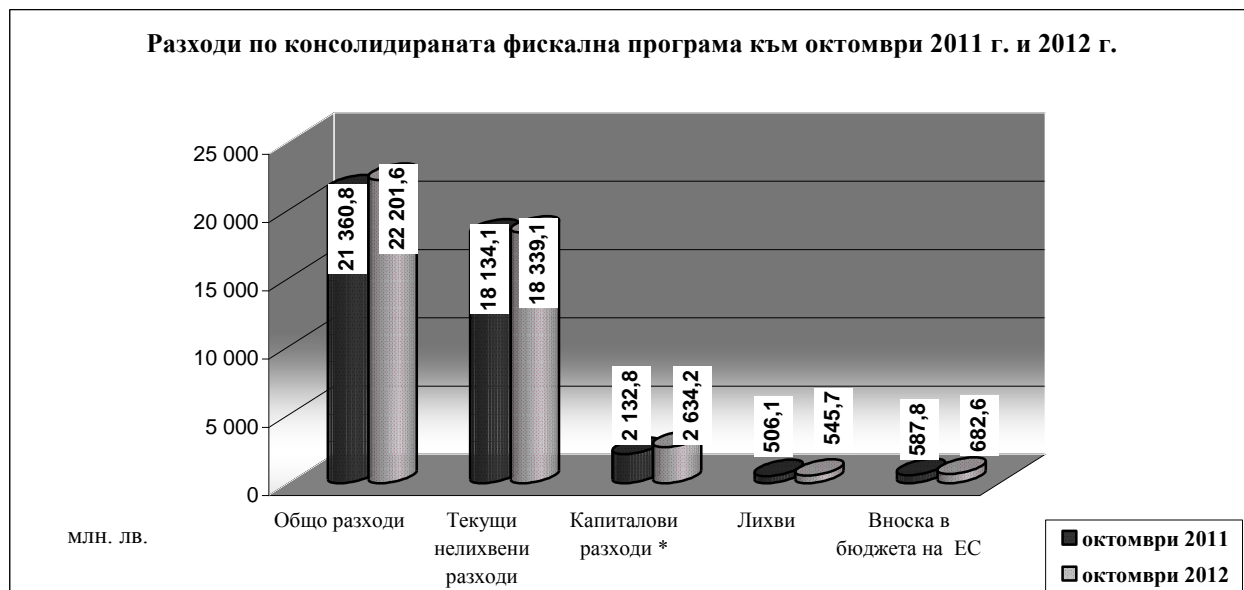
### Структура на данъчните приходи по консолидирания бюджет



<sup>1</sup> Обхваща републиканския бюджет и всички автономни бюджети – общински, осигурителните фондове, ДВУ, БАН, БНР, БНТ, БТА, Висшия съдебен съвет, както и извънбюджетни сметки и фондове и други сметки на централно и местно ниво. Данните са на база месечните отчети на ПРБК

**Разходите по консолидирания бюджет** (вкл. вноската на Република България в общия бюджет на ЕС) към октомври 2012 г. са в размер на **22 201.6 млн. лв.**, което представлява 74.4 % от годишния разчет. Спрямо октомври 2011 г. общо разходите по консолидирания бюджет са нараснали с 840.7 млн. лв. (3.9 %), в т. ч. капиталови разходи (вкл. нетен прираст на държавния резерв) – 501.4 млн. лв. и социални и здравноосигурителни плащания (вкл. стипендии) – 446.6 млн. лв. **Лихвените плащания** възлизат на 545.7 млн. лв., **текущите нелихвени разходи** – на 18 339.1 млн. лв. и **капиталови разходи** – 2 634.2 млн. лв.

Отчетените разходи по основните разходни групи към октомври 2011 г. и 2012 г. са представени на следната графика:



- Вкл. нетния прираст на държавния резерв

**Частта от вноската на Република България в общия бюджет на ЕС**, изплатена към 31.10.2012 г. от централния бюджет възлиза на **682.6 млн. лв.**, което е в съответствие с Регламент (ЕО, ЕВРАТОМ)1150/2000 на Съвета на ЕС от 22 май 2000 г. за прилагане на Решение 94/728/ЕО, Евратом относно системата за собствени ресурси на Общностите, в т.ч.:

- ресурс на база брутен национален доход – 476.1 млн. лв.;
- ресурс на база данък върху добавената стойност – 94.2 млн. лв.;
- корекция за Обединеното кралство – 32.7 млн. лв.;
- традиционни собствени ресурси (мита и налози върху захарта) – 75.1 млн. лв.;
- участие във финансиране на брутно намаление за Нидерландия и Швеция – 4.4 млн. лв.

**Бюджетното салдо по КФП** към края на месец октомври 2012 г. е отрицателно в размер на **74.2 млн. лв.**, което се формира от излишък по националния бюджет в размер на 477.0 млн. лв. и дефицит по европейските средства в размер на 551.2 млн. лв.

➤ **Фискалният резерв** към 31.10.2012 г. е в размер на **6.6 млрд. лв.** Намалението на фискалния резерв през октомври се дължи основно на по-високите разходи по Оперативните програми на ЕС, които следва да бъдат възстановени в следващ отчетен период.

## II. Изпълнение на републиканския бюджет<sup>2</sup> към октомври 2012 г.

Изпълнението на основните показатели на републиканския бюджет, на база месечните отчети на първостепенните разпоредители с бюджетни кредити към 31.10.2012 г., съпоставено със същия период на предходната година и програмата е както следва:

Таблица<sup>3</sup> №1

ПОКАЗАТЕЛИ	(млн. лв.)				
	Отчет октомври 2011 г.	Закон 2012 г.	Отчет октомври 2012 г.	Изпълнение спрямо 2011 г.	Изпълнение спрямо закон 2012 г.
<b>Общо приходи и помощи</b>	<b>13 466,4</b>	<b>17 029,2</b>	<b>14 445,9</b>	<b>107,3%</b>	<b>84,8%</b>
-Данъчни	11 927,7	15 388,0	12 696,4	106,4%	82,5%
Преки	3 095,8	3 820,8	3 199,8	103,4%	83,7%
Косвени	8 674,1	11 374,0	9 337,0	107,6%	82,1%
Други данъци	157,7	193,2	159,6	101,2%	82,6%
-Неданъчни	1 471,2	1 600,3	1 672,3	113,7%	104,5%
-Помощи	67,6	40,9	77,2	114,2%	188,6%
<b>Разходи, трансфери и вноска за бюджета на ЕС</b>	<b>13 068,8</b>	<b>18 586,0</b>	<b>14 042,8</b>	<b>107,5%</b>	<b>75,6%</b>
- <i>Нелихвени</i>	5 322,0	7 099,7	5 308,1	99,7%	74,8%
Текущи	4 764,8	6 115,1	4 676,9	98,2%	76,5%
Капиталови	557,2	984,6	631,2	113,3%	64,1%
- <i>Лихви</i>	477,5	707,4	506,6	106,1%	71,6%
Външни заеми	306,9	488,2	329,2	107,3%	67,4%
Вътрешни заеми	170,6	219,2	177,4	104,0%	80,9%
- <i>Резерв за неотложни и непредвидени разходи</i> <sup>4</sup>		119,0			
- <i>Трансф. за др. бюджети</i>	6 681,5	9 764,1	7 545,5	112,9%	77,3%
- <i>Вноска в бюджета на ЕС</i>	<b>587,8</b>	<b>895,7</b>	<b>682,6</b>	<b>116,1%</b>	<b>76,2%</b>
<b>Бюджетен баланс</b>	<b>397,6</b>	<b>-1 556,7</b>	<b>403,1</b>		

### ➤ Приходи по републиканския бюджет

Общият размер на приходите и помощите по републиканския бюджет към 31.10.2012 г. е 14 445.9 млн. лв., което представлява 84.8 % изпълнение на годишните разчети.

#### • Данъчни приходи

Размерът на данъчните постъпления по републиканския бюджет към 31.10.2012 г. е 12 696.4 млн. лв., което представлява изпълнение от 82.5 % на годишния разчет.

#### ✓ Косвени данъци

Постъпленията от косвени данъци към 31.10.2012 г. формират 73.5 % от данъчните приходи по републиканския бюджет и са в размер на 9 337.0 млн. лв. или 82.1 % от предвидените със ЗДБРБ за 2012 г. Съпоставени с октомври 2011 г., постъпленията от косвени данъци са нараснали с 662.8 млн. лв. (7.6 %).

Данъкът с най-голям относителен дял в данъчните приходи по републиканския бюджет е **данъкът върху добавената стойност** – 45.9 %. Приходите от ДДС към 31.10.2012 г. са в размер на 5 823.0 млн. лв., което представлява 82.0 % от разчета за годината. Съпоставени със същия период на 2011 г. постъпленията от данъка са нараснали с 467.7 млн. лв.

Нетният размер на приходите от *ДДС от внос* към октомври 2012 г. е 3 124.6 млн. лв., което е 85.8 % от заложените в разчетите за годината. Съпоставени с октомври 2011 г. е реализиран ръст от 10.4 % (293.7 млн. лв.), основно в резултат на ръста на вноса и цените на суровия петрол на международните пазари.

Постъпленията от *ДДС при сделки в страната и ВОП (нето)* възлизат на 2 698.4 млн. лв., което е 78.0 % от заложените в разчетите за годината. Спрямо същия период на 2011 г.

<sup>2</sup> Републиканският бюджет включва централен бюджет и бюджетите на държавните органи, министерствата и ведомствата.

<sup>3</sup> Поради извършено закръгляне в млн. лв., някои сумарни позиции в Таблица №1 не се изчерпват от съставните им числа.

<sup>4</sup> В позицията "Резерв за непредвидени и неотложни разходи" се отразяват само данните по разчет, а разходите по отчет се отразяват по съответните разходни позиции, към които се отнасят извършените разходи.

нетните постъпленията от ДДС при сделки в страната и ВОП са нараснали със 174.0 млн. лв. (6.9 %). Положителен ефект върху постъпленията оказва осъществената дистанционна връзка в реално време на фискалните устройства на всички търговци с НАП, както и последвалите контролно-ревизионни дейности.

**Приходите от акцизи (нето)** от внос, местно производство и внесени в страната от други държави-членки на ЕС акцизни стоки към 31.10.2012 г. са в размер на 3 392.6 млн. лв. или 82.1 % от предвидените със ЗДБРБ за 2012 г. и формират 26.7 % от данъчните приходи за периода. Постъпленията от акцизи се формират от следните основни стокови групи: горива (47.6 %); тютюневи изделия (44.6 %); алкохолни напитки и пиво (6.7 %) и други акцизни стоки – електрическа енергия, въглища, кокс и др. (1.1 %). Нетните постъпления от акциз по основни стокови групи към края на месец октомври, са както следва:

- *Акцизите от горива* възлизат на 1 614.5 млн. лв. при 1 534.6 млн. лв. към 31.10.2011 г.
- *Акцизите от тютюневи изделия* са в размер на 1 513.4 млн. лв., което е със 106.2 млн. лв. повече спрямо същия период на 2011 г.
- *Акцизите от алкохолни напитки и пиво* към 31.10.2012 г. възлизат на 227.8 млн. лв. при 223.7 млн. лв. към октомври 2011 г.
- *Приходите от други акцизни стоки - електрическа енергия, въглища и кокс* - към 31.10.2012 г. възлизат на 36.9 млн. лв. при 19.5 млн. лв. към октомври 2011 г.

**Приходите от данък върху застрахователните премии** по облагаеми застрахователни договори (рисковете, по които са поети от застрахователи) са в размер на 21.7 млн. лв. при заложен в годишните разчети към ЗДБРБ за 2012 г. 24.0 млн. лв.

**Постъпленията от мита** към октомври 2012 г. възлизат на 99.7 млн. лв. или 83.1 % от планираните в ЗДБРБ за 2012 г., като заемат 0.8 % относителен дял в общия размер на данъчните приходи. В сравнение със същия период на 2011 г. събраните мита към октомври 2012 г. са с 11.0 млн. лв. по-малко (10.0 %), което основно се дължи на следните стокови групи: „Захар и захарни изделия” – 20.0 млн. лв., „Пластмаси и пластмасови изделия” – 1.2 млн. лв., „Алуминий и изделия от алуминий” – 0.9 млн. лв., „Керамични продукти” – 0.5 млн. лв. В стоковата структура на приходите от мита най-голям дял заемат пет основни групи – „Автомобилни превозни средства”, „Машини и апарати”, „Електрически машини и апарати”, „Пластмаси и пластмасови изделия” и „Плодове”, който възлиза на 40.3 %. Водещи са приходите от мита по глава 87 от МТ „Автомобилни превозни средства” – 12.1 млн. лв. и относителен дял 12.1 %, като спрямо януари-октомври 2011 г. се наблюдава увеличение от 4.1 млн. лв. На второ място са постъпленията по глава 84 „Машини и апарати”, които възлизат на 7.9 млн. лв. и заемат относителен дял от 7.9 %. Следващата стокова група, по глава 85 от МТ „Електрически машини и апарати”, има принос 7.8 % от всичките мита, или 7.7 млн. лв., като спрямо същия период на предходната година показва увеличение от 1.2 %. Митата, събрани от внос на стоки с произход Китай, възлизат на 42.5 млн. лв. и са с 3.9 млн. лв. повече от тези за същия период на предходната година, като формират 42.9 % от общия обем на митата. На второ място по приходи от мита е вносът на стоки от Русия – 5.9 млн. лв. и относителен дял 6.0 %. Следва Япония с 5.8 млн. лв. и 5.8 % относителен дял и увеличение на събраните мита с 0.5 млн. лв. в сравнение с януари-октомври 2011 г. След тях се нарежда САЩ с 5.3 млн. лв. или 5.3 % относителен дял и т.н.

#### ✓ **Преки данъци**

Приходите в групата на **преките данъци** към октомври 2012 г. са в размер на **3 199.8 млн. лв.**, 83.7 % от разчета за годината.

**Приходите от корпоративен данък** към 31.10.2012 г. са в размер на 1 252.8 млн. лв. и представляват 84.9 % от годишния разчет. Отнесен към общо постъпилите данъчни приходи по републиканския бюджет, корпоративният данък заема дял от 9.9 %.

Приходите от *корпоративния данък на нефинансовите предприятия (вкл. юридически лица с нестопанска цел)* към 31.10.2012 г. са в размер на 1 135.0 млн. лв., което представлява 82.9 % от предвидените в ЗДБРБ за 2012 г.

Постъпленията от *корпоративен данък на финансови институции (включително застрахователни компании)* възлизат на 117.7 млн. лв. или 111.0 % спрямо разчета за годината, при 89.6 млн. лв. за същия период на предходната година.

Приходите от данъци **върху дивидентите и ликвидационните дялове на местни и чуждестранни юридически лица (ЧЮЛ) и данъка върху доходите на ЧЮЛ** към октомври 2012 г. са в размер на 70.1 млн. лв. или 64.0 % от разчета за годината.

**Приходите от данък върху доходите на физически лица** са в размер на 1 877.0 млн. лв. или 83.9 % от планираните със ЗДБРБ за 2012 г. и формират 14.8 % относителен дял в общия размер на данъчните приходи. В сравнение с октомври 2011 г. са постъпили със 110.5 млн. лв. повече.

*По трудови правоотношения* приходите от данъка към 31.10.2012 г. са 1 509.7 млн. лв. при 1 427.5 млн. лв. към 31.10.2011 г. или с 82.2 млн. лв. повече. Размерът на постъпленията от данъка се определя от следните фактори:

- увеличеният размер на средната работна заплата - по данни на НСИ средната работна заплата за страната през второто тримесечие на 2012 г. е 758 лв. при 731 лв. за първо тримесечие на 2012 г. – ръстът е 3.7 %. През третото тримесечие на 2012 г. СРЗ намалява спрямо второто с 0.5 % до 754 лв. На годишна база, през третото тримесечие на 2012 г. средната месечна работна заплата нараства с 8.8 % спрямо третото тримесечие на 2011 г. Спрямо същия период на предходната година средната месечна работна заплата през третото тримесечие на 2012 г. в общественния сектор нараства с 5.0 %, а в частния сектор - с 10.4 %. Въпреки намалението на СРЗ през третото тримесечие на 2012 г. спрямо второто тримесечие, за месец септември СРЗ достига най-високото си ниво за 2012 г. - 768 лв.;

- броят на безработните лица - по данни на Агенцията по заетостта равнището на безработица през месец октомври е 11.0 %, с 0.4 процентни пункта по-високо в сравнение със септември;

- влияние в посока по-високи нива на заплащане през 2012 г. оказват и повишените минимални осигурителни прагове по основни икономически дейности и групи професии средно с 5.9 на сто спрямо 2011 г.

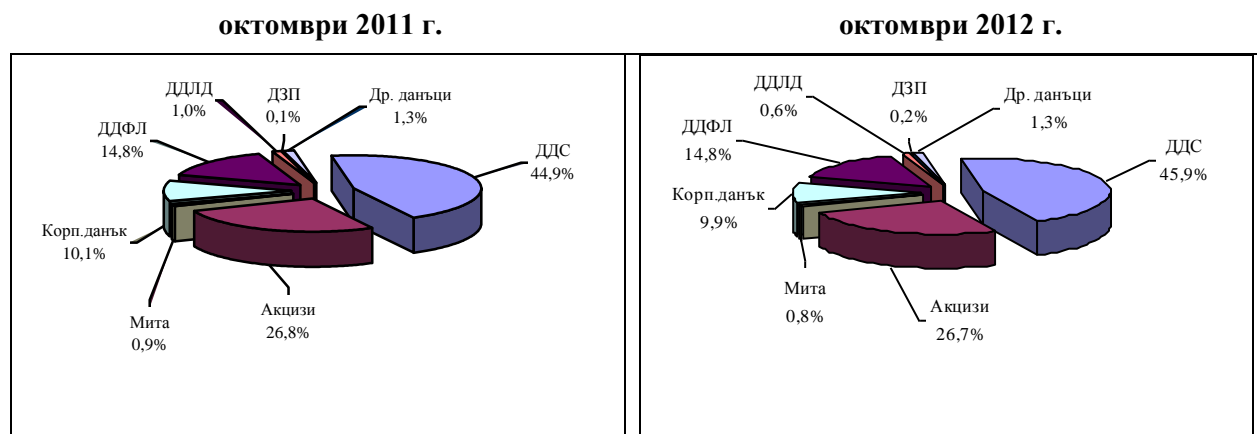
*По извънтрудови правоотношения* (свободни професии, граждански договори и др.) приходите от данъка към 31.10.2012 г. са в размер на 256.9 млн. лв., което е 90.6 % от годишния разчет. Съпоставени с октомври 2011 г. са постъпили с 16.3 млн. лв. повече. Тези приходи са в зависимост както от резултатите по годишните данъчни декларации по чл. 50 от ЗДДФЛ, така и от дължимите авансови вноски. Авансовите вноски за периода януари-октомври са в размер на 79.3 млн. лв., като за същия период на 2011 г. те са 54.4 млн. лв.

*Окончателен данък на местните и чуждестранни физически лица, данък върху доходите на чуждестранните физически лица и данък върху дивидентите и ликвидационните дялове на местни и чуждестранни физически лица* - постъпленията от тези данъци към октомври 2012 г. са в размер на 110.3 млн. лв. при 98.4 млн. лв. за същия период на 2011 г.

#### ✓ Други данъци

Постъпленията от **други данъци по републиканския бюджет** за отчетния период са в размер на 159.6 млн. лв. или 82.6 % от разчета за годината. Основната част (65.9 %) от приходите са формирани от данъка върху залози за хазартни игри и хазартни съоръжения.

**Структура на данъчните приходи по републиканския  
бюджет към октомври 2011 г. и 2012 г.**



• **Неданъчни приходи**

Отчетените **неданъчни приходи** по републиканския бюджет към 31.10.2012 г. са в размер на 1 672.3 млн. лв., което е с 201.2 млн. лв. повече спрямо октомври 2011 г. Постъпленията за отчетния период представляват 104.5 % спрямо разчета за годината, като по-голямата част от неданъчните приходи по републиканския бюджет се формира по бюджетите на министерствата и ведомствата – 1 147.3 млн. лв., в т.ч. 618.0 млн. лв. приходи от държавни такси и 274.1 млн. лв. приходи и доходи от собственост. Неданъчните приходи по централния бюджет са в размер на 525.1 млн. лв., в т.ч. 286.9 млн. лв. приходи от дивиденди и 180.5 млн. лв. вноска от превишението на приходите над разходите на БНБ за 2011 г.

• **Помощи**

Постъпилите **помощи** по републиканския бюджет към октомври 2012 г. са в размер на 77.2 млн. лв., главно по бюджетите на министерствата и ведомствата.

➤ **Разходи по републиканския бюджет**

Общият размер на **разходите по републиканския бюджет** (вкл. трансферите за др. бюджети и вноската на Република България в общия бюджет на ЕС) към 31.10.2012 година е 14 042.8 млн. лв. или 75.6 % от предвидените в ЗДБРБ за 2012 г.

• **Нелихвени разходи**

**Нелихвените разходи по републиканския бюджет** (без трансферите за др. бюджети), извършени през отчетния период са в размер на **5 308.1 млн. лв.**, което представлява 74.8 % от предвидените в ЗДБРБ за 2012 г. средства. Съпоставени с данните за предходната година, нелихвените разходи са близки по размер (отчита се намаление с 0.3 %). В структурно отношение спрямо октомври 2011 г. се наблюдава намаление при разходите за субсидии и текуща издръжка, докато при капиталовите разходи се отчита нарастване.

Разходите за заплати, възнаграждения и осигурителни вноски са в общ размер на 2 105.9 млн. лв. или 80.0 % от планираните за годината, като номинално остават близки до отчетените за същия период на миналата година. Разходите за текуща издръжка са в размер на 1 407.4 млн. лв. (68.2 % от разчета за годината). Това са основно разходи за горива, енергия, външни услуги, текущ ремонт, медикаменти консумативи, други възнаграждения и плащания на персонала и др., извършени от първостепенните разпоредители с бюджетни кредити, които попадат в обхвата на републиканския бюджет. Социалните разходи (вкл. разходите за стипендии) са в размер на 670.5 млн. лв. или 75.2 % от предвидените в ЗДБРБ за 2012 г. и са основно разходи по бюджета на МТСП за обезщетения по Закона за интеграция на хората с увреждания, Закона за семейните помощи за деца, Закона за

социално подпомагане и др. Разходите за субсидии са в размер на 493.2 млн. лв. или 93.7 % от планираните за годината. Капиталовите разходи (вкл. нетния прираст на държавния резерв) възлизат на 631.2 млн. лв. или 64.1 % от разчета за годината.

- **Разходи за лихви**

**Лихвените плащания** по републиканския бюджет към 31.10.2012 г. са в общ размер на 506.6 млн. лв. или 71.6 % от предвидените в разчета за годината. В основната си част това са разходи за **лихви по външни заеми**, които за отчетния период са в размер на 329.2 млн. лв. От тях 289.2 млн. лв. са разходите по централния бюджет и 40.0 млн. лв. тези по държавни инвестиционни заеми (ДИЗ). Разходите за лихви по ДИЗ, управлявани от министерства и ведомства са в размер на 32.5 млн. лв., а разходите за лихви по ДИЗ с краен бенефициент търговско дружество са в размер на 7.5 млн. лв.

**Лихвите по вътрешни заеми** по републиканския бюджет за отчетния период са в размер на 177.4 млн. лв. (80.9 % от разчета за годината) и представляват основно лихви по ДЦК.

- **Нетният размер на трансферите по републиканския бюджет към 31.10.2012 г. е 7 545.5 млн. лв., в т.ч.:**

- Бюджетните взаимоотношения с общините включват нето предоставени трансфери в размер на 1 949.5 млн. лв., от които субсидии от централния бюджет в размер на 1 860.8 млн. лв., други целеви трансфери от централния бюджет в размер на 97.9 млн. лв., нетни трансфери от други бюджети в размер на 6.7 млн. лв. и възстановени субсидии от предходни години в централния бюджет – 15.9 млн. лв.;
- На социално-осигурителните фондове (нето) – 4 504.2 млн. лв., което представлява 83.0 % от годишния разчет;
- На съдебната власт – 218.5 млн. лв., което представлява 84.0 % от годишния разчет;
- На Народното събрание – 30.3 млн. лв., което представлява 59.7 % от годишния разчет.

- Частта от **вноската на Република България в общия бюджет на ЕС**, изплатена към 31.10.2012 г. от централния бюджет възлиза на **682.6 млн. лв.**, което е в съответствие с регламент (ЕО, ЕВРАТОМ) 1150/2000 на Съвета на Европейския съюз.

- Към 31.10.2012 г. **бюджетното салдо по републиканския бюджет е положително** в размер на **403.1 млн. лв.**

- **Финансиране на бюджета чрез операции по дълга**

Към края на месец октомври по показателя **операции с ДЦК, емитирани на международните капиталови пазари** са отчетени постъпленията от емитираните през месец юли облигации на международните капиталови пазари в размер на 1 842.8 млн. лв. (941.8 млн. евро).

Към 31.10.2012 г. **усвоените външни заеми** по ЦБ са 97.8 млн. лв., което представлява трети транш от Кредитното споразумение за структурен програмен заем, България съфинансиране по Фондовете на ЕС 2007-2012 г. между Република България и ЕИБ.

По показателя **погашения по външни заеми** по централния бюджет (позиция във външното финансиране) към края на октомври 2012 г. са изплатени 123.7 млн. лв., като само през месец октомври са изплатени 17.9 млн. лв. погашения по държавни заеми от Световната банка. Предвидените погашения в ЦБ за покриване на риска от активиране на държавни гаранции не са използвани през отчетния месец.

По **държавните инвестиционни заеми**, управлявани от министерствата и ведомствата, за отчетния период са усвоени средства в размер на 248.4 млн. лв., в т.ч. на Агенция „Пътна



инфраструктура” – 114.6 млн. лв.; МОСВ- 6.8 млн. лв.; МРРБ - 3.1 млн. лв.; МТИТС-97.8 млн. лв.; МФ – 12.3 млн. лв. и МТСП – 13.8 млн. лв. През месец октомври няма усвоявания на средства по ДИЗ. **По заемите с краен бенефициент търговско дружество са усвоени 0.7 млн. лв.**, като това са дължимите такса-ангажимент и лихви по заема за проекта „Изграждане на нови контейнерни терминали в пристанищата Варна и Бургас” на МТИТС от ЯБМС с краен бенефициент – ДП „Пристанищна инфраструктура”. Изплатените **погашения общо за ДИЗ** са в размер на 80.6 млн. лв., съответно 54.2 млн. лв. по заемите, управлявани от министерства и ведомства и 26.4 млн. лв. по заемите с краен бенефициент търговско дружество.

Операции с **държавни ценни книжа** по централния бюджет (**позиция във вътрешното финансиране**): за десетте месеца на годината е реализирано положително нетно финансиране на бюджета с ДЦК в размер на 411.8 млн. лв., като за месец октомври е в размер на 74.6 млн. лв. Общият размер на емитираните ДЦК е 1 046.3 млн. лв. или 1 047.5 млн. лв. номинална стойност /в т.ч. облигации с матуритет две години с номинална стойност 140.0 млн. лв.; петгодишни, деноминирани в евро – 69.5 млн. евро; седемгодишни – 63.5 млн. лв.; седемгодишни, деноминирани в евро – 95.0 млн. евро; десетгодишни – 272.2 млн. лв. и с матуритет десет години и 6 месеца с номинална стойност 250.0 млн. лв./ Проведените през октомври два аукциона за продажба на ДЦК потвърждават тенденцията за спад на доходността по целия спектър на дълговата крива и намаляване цената на финансиране на държавния бюджет на вътрешния пазар. Постигнатата среднопретеглена годишна доходност на одобреното количество книжа от 30.0 млн. лв. е 0.54 % при емисията със срочност 2 години и от 45.0 млн. лв. при 10-годишната емисия – 2.02 %. И двата аукциона преминаха при рекорден инвеститорски интерес от изключително широк кръг инвеститори - банки, доверителни и гаранционни фондове, инвестиционни посредници и др., като търсенето превиши над четири пъти предлагането при 2-годишните и над три пъти при 10-годишните облигации. *Изплатените погашения по ДЦК* за отчетния период са в размер на 634.5 млн. лв., като от тях 31.6 млн. лв. са погашения по ДЦК, емитирани за структурната реформа. През октомври е извършено погашение по ДЦК, емитирани по ЗУНК, в размер на 0.4 млн. лв.

### III. Бюджет на съдебната власт

По бюджета на съдебната власт към 31.10.2012 г. са постъпили **приходи** в размер на 116.5 млн. лв. или 83.2 % от предвидените за годината. От отчетените собствени приходи, най-голям дял имат постъпленията от съдебни такси – 100.6 млн. лв., като планираните за годината със ЗДБРБ за 2012 г. са 120.0 млн. лв.

**Разходите** по бюджета на съдебната власт са в размер на 344.0 млн. лв. или 86.0 % от планираните за годината.

### IV. Социално и здравноосигурителни фондове

**Постъпленията** по бюджетите на социалноосигурителните фондове (НОИ, НЗОК, УПФ и ФГВРС) към 31.10.2012 г. са в размер на 4 612.8 млн. лв., което е 82.0 % изпълнение на годишните разчети. С най-голям относителен дял в приходите на социално и здравноосигурителните фондове са приходите от социални и здравноосигурителни вноски – 98.9 %. Постъпленията от осигурителни вноски са в размер на 4 563.2 млн. лв., в т.ч. от социалноосигурителни вноски – 3 151.2 млн. лв. и от здравноосигурителни вноски – 1 412.0 млн. лв.

Извършените **разходи** по бюджетите на социално и здравноосигурителните фондове към 31.10.2012 г. са в размер на 8 988.1 млн. лв., което представлява 81.7 % от разчета за годината, в т. ч. пенсии, помощи и обезщетения по КСО в размер на 6 889.7 млн. лв. и здравноосигурителни плащания в размер на 1 984.5 млн. лв.

## V. Общини

Постъпилите **приходи** по бюджетите на общините към 31.10.2012 г. са в размер на 1 408.9 млн. лв. или 80.5 % от годишния разчет към ЗДБРБ за 2012 г. Данъчните приходи по общинските бюджети са в размер на 547.3 млн. лв. или 84.6 % от годишните разчети към ЗДБРБ за 2012 г., а неданъчните приходи и помощите възлизат на 861.6 млн. лв. или 78.1 % от планираните. Относителният дял на неданъчните приходи в общо постъпленията за периода е 59.3 %. Това са основно приходи от общински такси, приходи и доходи от собственост и постъпления от продажба на нефинансови активи.

Извършените **разходи** по общинските бюджети, включително и за сметка на предоставените целеви трансфери от други бюджети са в размер на 3 208.3 млн. лв. или 86.8 % от разчетите към ЗДБРБ за 2012 г. Текущите разходи възлизат на 2 841.1 млн. лв. (93.0 % от годишния разчет), а капиталовите разходи са в размер на 367.3 млн. лв. или 57.4 % от разчета към закона за 2012 г.