

МИНИСТЕРСТВО НА ФИНАНСИТЕ

ИНФОРМАЦИОНЕН БЮЛЕТИН

**ИЗПЪЛНЕНИЕ НА КОНСОЛИДИРАНИЯ БЮДЖЕТ
МЕСЕЦ АВГУСТ 2012 г.**



I. Основни параметри на консолидираната фискална програма¹ към август 2012 г.


Постъпилите приходи и помощи по консолидираната фискална програма (КФП) към 31.08.2012 г. са в размер на **17 806.3 млн. лв.**, което представлява 61.9 % от годишните разчети. **Данъчните постъпления** (вкл. приходите от осигурителни вноски) са в размер на **14 293.3 млн. лв.** или 66.2 % от разчета за годината. **Неданъчните приходи и помощи** са в размер на **3 513.0 млн. лв.**, което представлява 49.1 % от разчета за годината.

Съпоставени със същия период на 2011 г. приходите и помощи по консолидирания бюджет към август 2012 г. бележат ръст от 9.6 % (1 564.5 млн. лв.), което се дължи в най-голяма степен на ръста при приходите от косвени данъци (12.2 %). Спрямо края на август 2011 г. данъчните приходи са нараснали със 7.4 % или в бюджета са постъпили с 987.8 млн. лв. повече. Постъпленията в групата на косвените данъци нарастват номинално с 810.6 млн. лв. (в т. ч. ДДС – 638.3 млн. лв. и акцизи – 167.8 млн. лв.). Неданъчните приходи и помощи също бележат ръст спрямо същия период на 2011 г. с 576.7 млн. лв. (19.6 %).

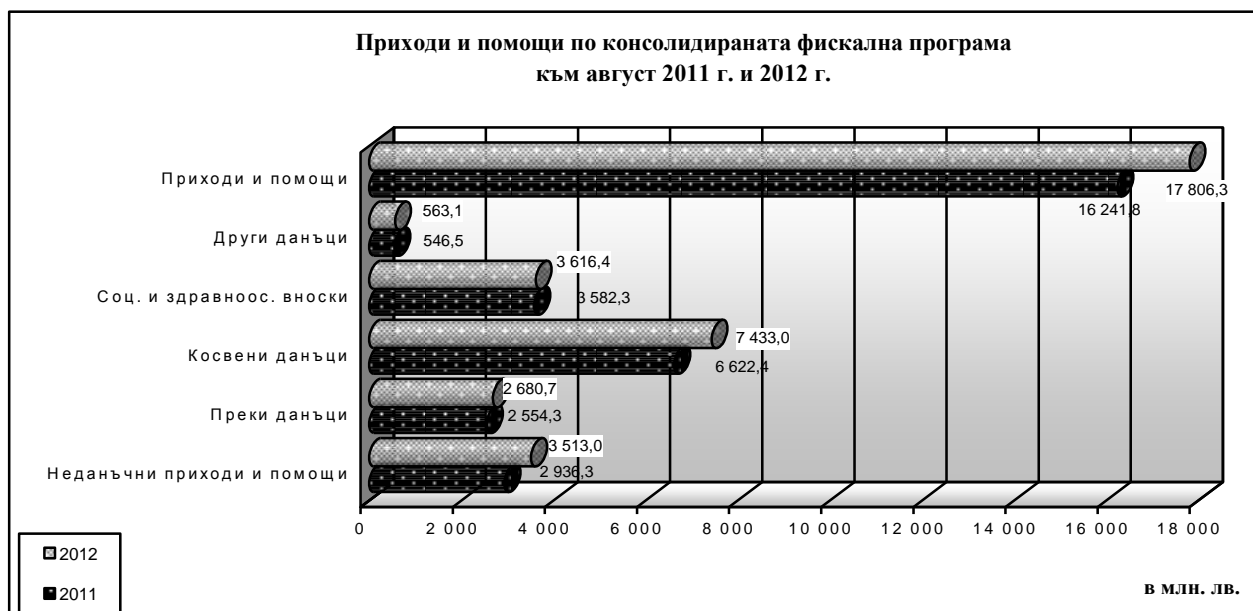
Структура на данъчните приходи по консолидирания бюджет

август 2011 г.

август 2012 г.



Приходи и помощи по консолидираната фискална програма към август 2011 г. и 2012 г.



Разходите по консолидирания бюджет (вкл. вноската на Република България в общия бюджет на ЕС) към август 2012 г. са в размер на **17 698.7 млн. лв.**, което представлява 59.3 % от годишния разчет. Спрямо август 2011 г. общо разходите по консолидирания

¹ Обхваща републиканския бюджет и всички автономни бюджети – общински, осигурителните фондове, ДВУ, БАН, БНР, БНТ, БТА, Висшия съдебен съвет, както и извънбюджетни сметки и фондове и други сметки на централно и местно ниво. Данните са на база месечните отчети на ПРБК

бюджет са нараснали със 725.8 млн. лв. (4.3 %), в т. ч. капиталови разходи (вкл. нетен прираст на държавния резерв) – 484.8 млн. лв. и социални и здравноосигурителни плащания (вкл. стипендии) – 350.5 млн. лв. *Лихвените плащания* възлизат на 517.1 млн. лв. (72.1 % от планираните за 2012 г.), *текущите нелихвени разходи* – на 14 625.4 млн. лв. (64.9 % от разчета за годината) *и капиталови разходи* – 1 993.9 млн. лв. (37.5 % от планираните за годината).

Отчетените разходи по основните разходни групи към август 2011 г. и 2012 г. са представени на следната графика:



* Вкл. нетния прираст на държавния резерв

Частта от вноската на Република България в общия бюджет на ЕС, изплатена към 31.08.2012 г. от централния бюджет възлиза на **562.2 млн. лв.**, което е в съответствие с Регламент (ЕО, ЕВРАТОМ)1150/2000 на Съвета на ЕС от 22 май 2000 г. за прилагане на Решение 94/728/ЕО, Евратом относно системата за собствени ресурси на Общностите, в т.ч.:

- ресурс на база брутен национален доход – 395.0 млн. лв.;
- ресурс на база данък върху добавената стойност – 78.3 млн. лв.;
- корекция за Обединеното кралство – 27.2 млн. лв.;
- традиционни собствени ресурси (мита и налози върху захарта) – 58.0 млн. лв.;
- участие във финансиране на брутното намаление за Нидерландия и Швеция – 3.7 млн. лв.

➤ **Бюджетно салдо по КФП** към края на месец август 2012 г. е положително в размер на **107.6 млн. лв.**, което се формира от излишък по националния бюджет в размер на 616.9 млн. лв. и дефицит по европейските средства в размер на 509.3 млн. лв. За сравнение към август 2011 г. бе отчетено отрицателно бюджетно салдо по КФП в размер на 731.1 млн. лв., т.е. бюджетната позиция към август 2012 г. отчита подобрене с 838.8 млн. лв. спрямо същия период на предходната година.

➤ **Фискалният резерв** към 31.08.2012 г. е в размер на **6.9 млрд. лв.**

II. Изпълнение на републиканския бюджет² към август 2012 г.

Изпълнението на основните показатели на републиканския бюджет, на база месечните отчети на първостепенните разпоредители с бюджетни кредити към 31.08.2012 г., съпоставено със същия период на предходната година и програмата е както следва:

Таблица³ №1

| ПОКАЗАТЕЛИ | (млн. лв.) | | | | |
|--|----------------------|-----------------|----------------------|---------------------------|---------------------------------|
| | Отчет август 2011 г. | Закон 2012 г. | Отчет август 2012 г. | Изпълнение спрямо 2011 г. | Изпълнение спрямо закон 2012 г. |
| Общо приходи и помощи | 10 598,9 | 17 029,2 | 11 677,1 | 110,2% | 68,6% |
| -Данъчни | 9 288,2 | 15 388,0 | 10 225,8 | 110,1% | 66,5% |
| Преки | 2 541,7 | 3 820,8 | 2 669,5 | 105,0% | 69,9% |
| Косвени | 6 622,4 | 11 374,0 | 7 433,0 | 112,2% | 65,4% |
| Други данъци | 124,0 | 193,2 | 123,2 | 99,3% | 63,7% |
| -Неданъчни | 1 242,0 | 1 600,3 | 1 389,3 | 111,9% | 86,8% |
| -Помощи | 68,7 | 40,9 | 62,0 | 90,3% | 151,6% |
| Разходи, трансфери и вноска за бюджета на ЕС | 10 412,8 | 18 586,0 | 11 177,4 | 107,3% | 60,1% |
| - <i>Нелихвени</i> | 4 154,9 | 7 099,7 | 4 224,3 | 101,7% | 59,5% |
| Текущи | 3 774,6 | 6 115,1 | 3 740,8 | 99,1% | 61,2% |
| Капиталови | 380,3 | 984,6 | 483,5 | 127,1% | 49,1% |
| - <i>Лихви</i> | 434,4 | 707,4 | 483,2 | 111,2% | 68,3% |
| Външни заеми | 290,4 | 488,2 | 313,5 | 108,0% | 64,2% |
| Вътрешни заеми | 144,0 | 219,2 | 169,7 | 117,9% | 77,4% |
| - <i>Резерв за неотложни и непредвидени разходи</i> ⁴ | | 119,0 | | | |
| - <i>Трансф. за др. бюджети</i> | 5 357,1 | 9 764,1 | 5 907,6 | 110,3% | 60,5% |
| - <i>Вноска в бюджета на ЕС</i> | 466,3 | 895,7 | 562,2 | 120,6% | 62,8% |
| Бюджетен баланс | 186,2 | -1 556,7 | 499,8 | | |

➤ Приходи по републиканския бюджет

Общият размер на приходите и помощите по републиканския бюджет към 31.08.2012 г. е 11 677.1 млн. лв., което представлява 68.6 % изпълнение на годишните разчети.

• Данъчни приходи

Размерът на данъчните постъпления по републиканския бюджет към 31.08.2012 г. е 10 225.8 млн. лв., което представлява изпълнение от 66.5 % на годишния разчет.

✓ Косвени данъци

Постъпленията от косвени данъци към 31.08.2012 г. формират 72.7 % от данъчните приходи по републиканския бюджет и са в размер на 7 433.0 млн. лв. или 65.4 % от предвидените със ЗДБРБ за 2012 г. Съпоставени с август 2011 г., постъпленията от косвени данъци са нараснали с 810.6 млн. лв. (12.2 %).

Данъкът с най-голям относителен дял в данъчните приходи по републиканския бюджет е **данъкът върху добавената стойност** – 46.2 %. Приходите от ДДС към 31.08.2012 г. са в размер на 4 720.9 млн. лв., което представлява 66.5 % от разчета за годината. Съпоставени със същия период на 2011 г. постъпленията от данъка са нараснали с 638.3 млн. лв.

Нетният размер на приходите от *ДДС от внос* към август 2012 г. е 2 464.4 млн. лв., което е 67.7 % от заложените в разчетите за годината. Съпоставени с август 2011 г. е реализиран ръст от 12.3 % (270.4 млн. лв.) основно в резултат ръста на вноса и по-високите цени на суровия петрол на международните пазари.

Постъпленията от *ДДС при сделки в страната и ВОП (нето)* възлизат на 2 256.5 млн. лв., което е 65.2 % от заложените в разчетите за годината. Спрямо същия период на миналата

² Републиканският бюджет включва централен бюджет и бюджетите на държавните органи, министерствата и ведомствата.

³ Поради извършено закръгляне в млн. лв., някои сумарни позиции в Таблица №1 не се изчерпват от съставните им числа.

⁴ В позицията "Резерв за непредвидени и неотложни разходи" се отразяват само данните по разчет, а разходите по отчет се отразяват по съответните разходни позиции, към които се отнасят извършените разходи.

година нетните постъпленията от ДДС при сделки в страната и ВОП са нараснали с 367.9 млн. лв. (19.5 %). Положителен ефект върху постъпленията оказва осъществената дистанционна връзка в реално време на фискалните устройства на всички търговци с НАП, както и последвалите контролно-ревизионни дейности.

Приходите от акцизи (нето) от внос, местно производство и въведени в страната от други държави-членки на ЕС акцизни стоки към 31.08.2012 г. са в размер на 2 614.6 млн. лв. или 63.3 % от предвидените със ЗДБРБ за 2012 г. и формират 25.6 % от данъчните приходи за периода. Постъпленията от акцизи се формират от следните основни стокови групи: горива (47.3 %); тютюневи изделия (44.7 %); алкохолни напитки и пиво (6.8 %) и други акцизни стоки – електрическа енергия, въглища, кокс и др. (1.2 %). Нетните постъпления от акциз към месец август по основни стокови групи, са както следва:

- *Акцизите от горива* възлизат на 1 235.9 млн. лв. при 1 179.3 млн. лв. към август 2011 г.

- *Акцизите от тютюневи изделия* са в размер на 1 169.9 млн. лв., което е с 86.5 млн. лв. повече спрямо същия период на 2011 г.

- *Акцизите от алкохолни напитки и пиво* към 31.08.2012 г. възлизат на 177.9 млн. лв. при 171.1 млн. лв. към август 2011 г.

- *Приходите от други акцизни стоки - електрическа енергия, въглища и кокс* - към 31.08.2012 г. възлизат на 30.9 млн. лв. при 12.9 млн. лв. към август 2011 г.

Приходите от данък върху застрахователните премии по облагаеми застрахователни договори (рисковете, по които са поети от застрахователи) са в размер на 17.6 млн. лв. при заложен в годишните разчети към ЗДБРБ за 2012 г. 24.0 млн. лв.

Постъпленията от мита към август 2012 г. възлизат на 79.8 млн. лв. или 66.5 % от планираните в ЗДБРБ за 2012 г., като заемат 0.8 % относителен дял в общия размер на данъчните приходи. В сравнение със същия период на 2011 г. събраните мита към август 2012 г. са с 0.4 млн. лв. повече (0.5 %), което основно се дължи на следните стокови групи: „Автомобилни превозни средства” – 3.6 млн. лв., „Захар и захарни изделия” – 2.3 млн. лв. и „Плодове, годни за консумация; цитрусови или пъпешови кори” – 2.3 млн. лв. В стоковата структура на приходите от мита най-голям относителен дял (35.1 %) заемат четири основни групи – „Автомобилни превозни средства”, „Машини и апарати”, „Електрически машини и апарати” и „Пластмаси и пластмасови изделия”. Водещи са приходите от мита по глава 87 от МТ „Автомобилни превозни средства” – 9.6 млн. лв., 12.3 % относителен дял и с 3.6 млн. лв. повече спрямо същия период на предходната година. На второ място са постъпленията по глава 84 от МТ „Машини и апарати”, които възлизат на 6.3 млн. лв. и заемат относителен дял от 8.0 %. Постъпленията от стокова група „Електрически машини и апарати” са в размер на 6.3 млн. лв., заемат дял от 8.0 % и са със 7.5 % повече спрямо август 2011 г. Митата, събрани от внос на стоки с произход Китай, възлизат на 33.6 млн. лв. и са с 3.7 млн. лв. повече от януари-август 2011 г. Те формират 42.7 % от общия обем на приходите от мита за периода. На второ място по приходи от мита е вносът на стоки от Русия – 4.6 млн. лв. и относителен дял 5.9 %. Следва Япония с 4.6 млн. лв. и 5.8 % относителен дял и увеличение на събраните мита с 0.4 млн. лв. в сравнение с януари-август 2011 г. На следващо място е САЩ с 4.2 млн. лв. или с 5.4 % относителен дял и други.

✓ **Преки данъци**

Приходите в групата на **преките данъци** към август 2012 г. са в размер на **2 669.5 млн. лв.**, 69.9 % от разчета за годината.

Приходите от корпоративен данък към 31.08.2012 г. са в размер на 1 092.1 млн. лв. и представляват 74.0 % от годишния разчет. Отнесен към общо постъпилите данъчни приходи по републиканския бюджет, корпоративния данък заема дял от 10.7 %.

Приходите от корпоративния данък на нефинансовите предприятия (вкл. юридически лица с нестопанска цел) към 31.08.2012 г. са в размер на 994.2 млн. лв., което представлява 72.6 % от предвидените в ЗДБРБ за 2012 г.

Постъпленията от корпоративен данък на финансови институции (включително застрахователни компании) възлизат на 97.9 млн. лв. или 92.3 % от разчета за годината, при 71.0 млн. лв. за същия период на предходната година.

Приходите от данъци върху дивидентите и ликвидационните дялове на местни и чуждестранни юридически лица (ЧЮЛ) и данъка върху доходите на ЧЮЛ към август 2012 г. са в размер на 59.1 млн. лв. или 54.0 % от разчета за годината.

Приходите от данък върху доходите на физически лица са в размер на 1 518.4 млн. лв. или 67.9 % от планираните със ЗДБРБ за 2012 г. и формират 14.8 % относителен дял в общия размер на данъчните приходи. В сравнение с август 2011 г. са постъпили с 95.1 млн. лв. повече.

По трудови правоотношения приходите от данъка към 31.08.2012 г. са 1 197.9 млн. лв. при 1 127.3 млн. лв. към 31.08.2011 г. или със 70.6 млн. лв. повече. Размерът на постъпленията от данъка се определя от следните фактори:

- увеличеният размер на средната работна заплата - по данни на НСИ средната работна заплата за страната през второто тримесечие на 2012 г. е 758 лв., при 731 лв. за първо тримесечие на 2012 г. – ръстът е 3.7 %. За сравнение, средната работна заплата за второто тримесечие на 2011 г. е 699 лв. или ръстът за второто тримесечие на 2012 г. спрямо същия период на 2011 г. е 59 лв. (8.4 %);

- броят на безработните лица - по данни на Агенцията по заетостта равнището на безработица през месец август е 10.7 %, с 0.1 процентни пункта по-ниско от месец юли. Спрямо същия месец на 2011 г. постъпилите на работа са със 7 772 лица повече. Нарастването е основно в резултат на по-големия брой постъпили на работа по схеми на Оперативната програма "Развитие на човешките ресурси".

- влияние в посока по-високи нива на заплащане през 2012 г. оказват и повишените минимални осигурителни прагове по основни икономически дейности и групи професии средно с 5.9 на сто спрямо 2011 г.

По извънтрудови правоотношения (свободни професии, граждански договори и др.) приходите от данъка към 31.08.2012 г. са в размер на 226.3 млн. лв., което е 79.8 % от годишния разчет. Съпоставени със същия период на 2011 г. са постъпили с 12.6 млн. лв. повече. Тези приходи са в зависимост както от резултатите по годишните данъчни декларации по чл. 50 от ЗДДФЛ, така и от дължимите авансови вноски. Авансовите вноски за периода януари-август са в размер на 73.0 млн. лв., като за същия период на 2011 г. те са 49.5 млн. лв.

Окончателен данък на местните и чуждестранни физически лица, данък върху доходите на чуждестранните физически лица и данък върху дивидентите и ликвидационните дялове на местни и чуждестранни физически лица - постъпленията от тези данъци към август 2012 г. са в размер на 94.2 млн. лв. при 82.4 млн. лв. за същия период на 2011 г.


✓ Други данъци

Постъпленията от **други данъци по републиканския бюджет** за отчетния период са в размер на 123.2 млн. лв. или 63.7 % от разчета за годината. Основната част (65.5 %) от приходите са формирани от данъка върху залози за хазартни игри и хазартни съоръжения.

**Структура на данъчните приходи по републиканския
бюджет към август 2011 г. и 2012 г.**

август 2011 г.

август 2012 г.



• **Неданъчни приходи**

Отчетените **неданъчни приходи** по републиканския бюджет към 31.08.2012 г. са в размер на 1 389.3 млн. лв., което е със 147.3 млн. лв. повече спрямо същия период на 2011 г. Постъпленията за отчетния период представляват 86.8 % от разчета за годината, като по-голямата част от неданъчните приходи по републиканския бюджет се формира по бюджетите на министерствата и ведомствата – 869.6 млн. лв., в т.ч. 519.0 млн. лв. приходи от държавни такси. Неданъчните приходи по централния бюджет са в размер на 519.8 млн. лв., в т.ч. 285.9 млн. лв. приходи от дивиденди и 180.5 млн. лв. вноса от превишението на приходите над разходите на БНБ за 2011 г.

• **Помощи**

Постъпилите **помощи** по републиканския бюджет към август 2012 г. са в размер на 62.0 млн. лв., главно по бюджетите на министерствата и ведомствата.

➤ **Разходи по републиканския бюджет**

Общият размер на **разходите по републиканския бюджет** (вкл. трансферите за др. бюджети и вноската в бюджета на ЕС) към 31.08.2012 година е 11 177.4 млн. лв. или 60.1 % от предвидените в ЗДБРБ за 2012 г.

• **Нелихвени разходи**

Нелихвените разходи по републиканския бюджет (без трансферите за др. бюджети), извършени през отчетния период са в размер на **4 224.3 млн. лв.**, което представлява 59.5 % от предвидените в ЗДБРБ за 2012 г. средства. Съпоставени с данните към август 2011 г., нелихвените разходи са близки по размер. В структурно отношение спрямо август 2011 г. се наблюдава намаление при разходите за субсидии, текуща издръжка, заплати и възнаграждения на персонала и осигурителни вноски, докато при капиталовите и социалните разходи се отчита нарастване.

Разходите за заплати, възнаграждения и осигурителни вноски са в общ размер на 1 664.3 млн. лв. или 63.2 % от планираните за годината. Спрямо същия период на предходната година разходите за заплати, възнаграждения и осигурителни вноски по републиканския бюджет намаляват номинално с 0.5 %. Разходите за текуща издръжка са в размер на 1 142.3 млн. лв. (55.3 % от разчета за годината). Това са основно разходи за горива, енергия, външни услуги, текущ ремонт, медикаменти консумативи, други възнаграждения и плащания на персонала и др., извършени от първостепенните разпоредители с бюджетни кредити, които попадат в обхвата на републиканския бюджет. Социалните разходи (вкл. разходите за стипендии) са в размер на 545.6 млн. лв. или 61.1 % от предвидените в ЗДБРБ за 2012 г. и са основно разходи по бюджета на МТСП за обезщетения по Закона за интеграция на хората с увреждания, Закона за семейните помощи за деца, Закона за

социално подпомагане и др. Разходите за субсидии са в размер на 388.5 млн. лв. или 73.8 % от планираните за годината. Капиталовите разходи (вкл. нетния прираст на държавния резерв) възлизат на 483.5 млн. лв. или 49.1 % от разчета за годината.

- **Разходи за лихви**

Лихвените плащания по републиканския бюджет към 31.08.2012 г. са в общ размер на 483.2 млн. лв. или 68.3 % от предвидените в разчета за годината. В основната си част това са разходи за **лихви по външни заеми**, които за отчетния период са в размер на 313.5 млн. лв. От тях 283.0 млн. лв. са разходите, направени по централния бюджет и 30.5 млн. лв. тези по държавни инвестиционни заеми (ДИЗ), в т.ч. 23.9 млн. лв. са по заемите, управлявани от министерства и ведомства и 6.5 млн. лв. по заемите с краен бенефициент търговско дружество. През август от ЦБ са изплатени 42.1 хил. лв. лихви по активирани държавни гаранции към МБВР по заем „Проект за реструктуриране и модернизация на В и К дружествата”.

Лихвите по вътрешни заеми по републиканския бюджет за отчетния период са в размер на 169.7 млн. лв. (77.4 % от разчета за годината) и представляват основно изплатени лихви от ЦБ по ДЦК. През август са изплатени 24.5 млн. лв. лихви по ДЦК.

- **Нетният размер на трансферите по републиканския бюджет** към 31.08.2012 г. е 5 907.6 млн. лв., в т.ч.:

- Бюджетните взаимоотношения с общините включват нето предоставени трансфери в размер на 1 616.7 млн. лв., от които субсидии от централния бюджет в размер на 1 549.3 млн. лв., други целеви трансфери от централния бюджет в размер на 77.7 млн. лв., нетни трансфери от други бюджети в размер на 5.5 млн. лв. и възстановени субсидии от предходни години в централния бюджет – 15.8 млн. лв.;
- На социално-осигурителните фондове (нето) – 3 590.2 млн. лв., което представлява 66.2 % от годишния разчет;
- На съдебната власт – 177.5 млн. лв., което представлява 68.3 % от годишния разчет;
- На Народното събрание – 23.9 млн. лв., което представлява 47.0 % от годишния разчет.

- Частта от **вноската на Република България в общия бюджет на ЕС**, изплатена към 31.08.2012 г. от централния бюджет възлиза на **562.2 млн. лв.**, което е в съответствие с регламент (ЕО, ЕВРАТОМ) 1150/2000 на Съвета на Европейския съюз.

- Към 31.08.2012 г. **бюджетното салдо по републиканския бюджет е положително** в размер на **499.8 млн. лв.**

- **Финансиране на бюджета чрез операции по дълга**

По показателя **ДЦК емитирани на международните капиталови пазари** по централния бюджет към 31.08.2012 г. са отчетени 1 842.8 млн. лв. постъпления от емисията 5 - годишни бенчмаркови Еврооблигации на 5-ти юли (950.0 млн. евро номинална стойност) при годишен лихвен купон – 4.25 %.

По показателя **погашения по външни заеми** по централния бюджет (позиция във външното финансиране) за осемте месеца на 2012 г. са изплатени 73.8 млн. лв., като през месец август са изплатени 5.0 млн. лв. погашения по активирани държавни гаранции – двадесет и шестата (последна) погасителна вноска от ВиК и топлофикационните дружества по заем от Международната банка за възстановяване и развитие.

По **държавните инвестиционни заеми**, управлявани от министерствата и ведомствата за отчетния период са усвоени средства в размер на 214.0 млн. лв., в т.ч. на Агенция „Пътна инфраструктура” – 94.4 млн. лв., МТИТС – 88.0 млн. лв., МТСП – 11.6 млн. лв., МФ – 10.0

млн. лв., МОСВ – 6.8 млн. лв. и МРРБ – 3.1 млн. лв. Само за месец август са усвоени 3.6 млн. лв. по три заема от Световна банка както следва: на МТСП „Социално включване” - 0.5 млн. лв. и на МФ „Улесняване на търговията и транспорта в югоизточна Европа II” – 3.1 млн. лв. По заемите с краен бенефициент търговско дружество са усвоени 0.3 млн. лв., като това са дължимите такса-ангажимент и лихви по заема за проекта „Изграждане на нови контейнерни терминали в пристанищата Варна и Бургас” на МТИТС от ЯБМС с краен бенефициент – ДП „Пристанищна инфраструктура”. Изплатените погашения общо за ДИЗ са в размер на 67.8 млн. лв., съответно 46.2 млн. лв. по заемите, управлявани от министерства и ведомства и 21.6 млн. лв. по заемите с краен бенефициент търговско дружество.

Операции с държавни ценни книжа по централния бюджет (**позиция във вътрешното финансиране**): към края на месец август е реализирано положително нетно финансиране на бюджета с ДЦК в размер на 223.6 млн. лв., като само за месец август то е отрицателно в размер на 239.2 млн. лв. Общият размер на *емитираните* ДЦК през отчетния период е 857.6 млн. лв. или 858.8 млн. лв. номинална стойност /в т.ч. облигации с матуритет две години с номинална стойност 110.0 млн. лв.; петгодишни, деноминирани в евро – 69.5 млн. евро; седемгодишни – 63.5 млн. лв.; седемгодишни, деноминирани в евро – 65.0 млн. евро; десетгодишни – 227.2 млн. лв. и с матуритет десет години и 6 месеца с номинална стойност 195.0 млн. лв./ На 14.08.2012 г. Министерство на финансите преотвори бенчмарковата емисия със срочност 10 години и шест месеца, като предложи за продажба ДЦК с обем 50.0 млн. лв. Участниците в аукциона подадоха поръчки за 273.7 млн. лв., като търсенето превиши пет и половина пъти предложеното за продажба количество. Среднопретеглената доходност на одобреното количество от 50.0 млн. лв. е 4.12 %, като доходността е рекордно ниска за облигация, чийто срок до падежа е 10 години. За същата емисия, на проведения аукцион през юли 2012 г., беше постигната доходност от 4.73 % при коефициент на покритие 4.91. *Изплатените погашения по ДЦК* за отчетния период са в размер на 634.1 млн. лв., като от тях 31.2 млн. лв. са погашения по ДЦК, емитирани за структурната реформа. През август е извършено погашение по ДЦК в размер на 289.2 млн. лв.

III. Бюджет на съдебната власт

По бюджета на съдебната власт към 31.08.2012 г. са постъпили **приходи** в размер на 93.3 млн. лв. или 66.7 % от предвидените за годината. От отчетените собствени приходи, най-голям дял имат постъпленията от съдебни такси – 81.1 млн. лв., като планираните за годината със ЗДБРБ за 2012 г. са 120.0 млн. лв.

Разходите по бюджета на съдебната власт са в размер на 275.4 млн. лв. или 68.8 % от планираните за годината.

IV. Социално и здравноосигурителни фондове

Постъпленията по бюджетите на социалноосигурителните фондове (НОИ, НЗОК, УПФ и ФГВРС) към 31.08.2012 г. са в размер на 3 657.1 млн. лв., което е 65.0 % изпълнение на годишните разчети. С най-голям относителен дял в приходите на социално и здравноосигурителните фондове са приходите от социални и здравноосигурителни вноски – 98.9 %. Постъпленията от осигурителни вноски са в размер на 3 616.4 млн. лв., в т.ч. от социалноосигурителни вноски – 2 495.6 млн. лв. и от здравноосигурителни вноски – 1 120.9 млн. лв.

Извършените **разходи** по бюджетите на социално и здравноосигурителните фондове към 31.08.2012 г. са в размер на 7 187.5 млн. лв., което представлява 65.3 % от разчета за годината, в т. ч. пенсии, помощи и обезщетения по КСО в размер на 5 516.0 млн. лв. и здравноосигурителни плащания в размер на 1 587.1 млн. лв.

V. Общини

Постъпилите **приходи** по бюджетите на общините към 31.08.2012 г. са в размер на 1 138.4 млн. лв. или 65.0 % от годишния разчет към ЗДБРБ за 2012 г. Данъчните приходи по общинските бюджети са в размер на 450.1 млн. лв. или 69.6 % от годишните разчети към ЗДБРБ за 2012 г., а неданъчните приходи и помощите възлизат на 688.3 млн. лв. или 62.4 % от планираните. Относителният дял на неданъчните приходи в общо постъпленията за периода е 58.9 %. Това са основно приходи от общински такси, приходи и доходи от собственост и постъпления от продажба на нефинансови активи.

Извършените **разходи** по общинските бюджети, включително и за сметка на предоставените целеви трансфери от други бюджети са в размер на 2 534.2 млн. лв. или 68.6 % от разчетите към ЗДБРБ за 2012 г. Текущите разходи възлизат на 2 267.5 млн. лв. (74.2 % от годишния разчет), а капиталовите разходи са в размер на 266.7 млн. лв. или 41.7 % от разчета към закона за 2012 г.