

МИНИСТЕРСТВО НА ФИНАНСИТЕ

ИНФОРМАЦИОНЕН БЮЛЕТИН

**ИЗПЪЛНЕНИЕ НА КОНСОЛИДИРАНИЯ БЮДЖЕТ
МЕСЕЦ ЮЛИ 2012 г.**

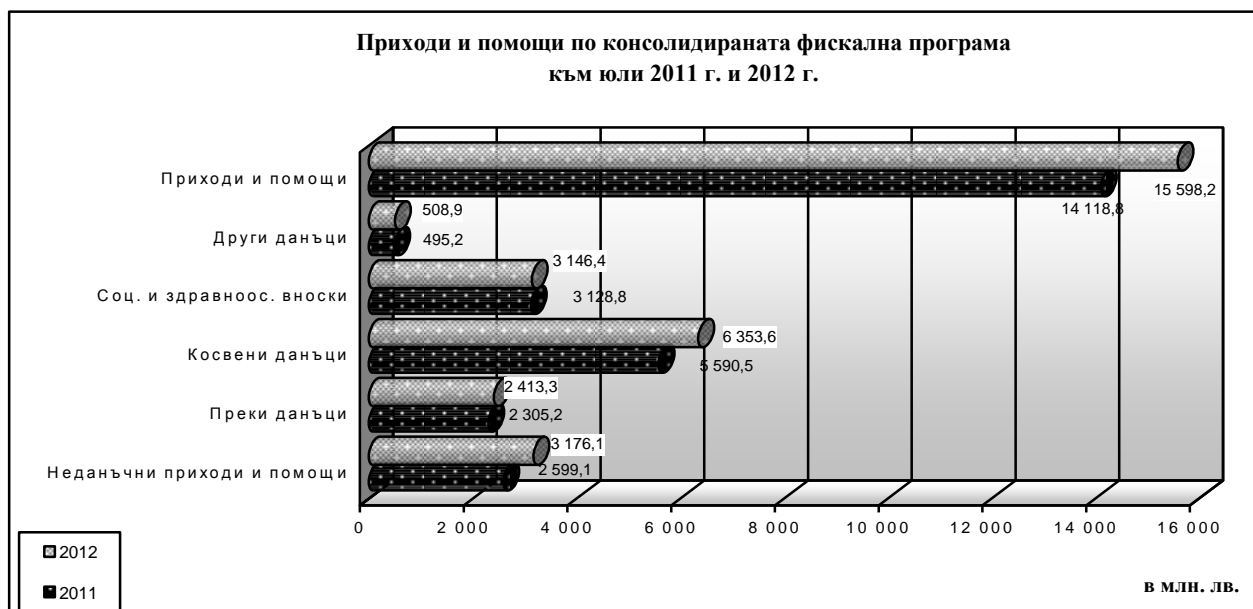



I. Основни параметри на консолидираната фискална програма¹ към юли 2012 г.

Постъпилите приходи и помощи по консолидираната фискална програма (КФП) към 31.07.2012 г. са в размер на **15 598.2 млн. лв.**, което представлява 54.3 % от годишните разчети. **Данъчните постъпления** (вкл. приходите от осигурителни вноски) са в размер на **12 422.1 млн. лв.** или 57.5 % от разчета за годината. **Неданъчните приходи и помощи** са в размер на **3 176.1 млн. лв.**, което представлява 44.4 % от разчета за годината.

Съпоставени със същия период на 2011 г. приходите и помощи по консолидирания бюджет към юли 2012 г. бележат ръст от 10.5 % (1 479.4 млн. лв.), което се дължи в най-голяма степен на ръста при приходите от косвени данъци (13.6 %). Спрямо края на юли 2011 г. данъчните приходи са нараснали със 7.8 % или в бюджета са постъпили с 902.4 млн. лв. повече. Постъпленията в групата на косвените данъци нарастват номинално със 763.0 млн. лв. (в т. ч. ДДС – 607.2 млн. лв. и акцизи – 149.5 млн. лв.). Неданъчните приходи и помощи също бележат ръст спрямо същия период на 2011 г. с 577.0 млн. лв. (22.2 %).

Структура на данъчните приходи по консолидирания бюджет

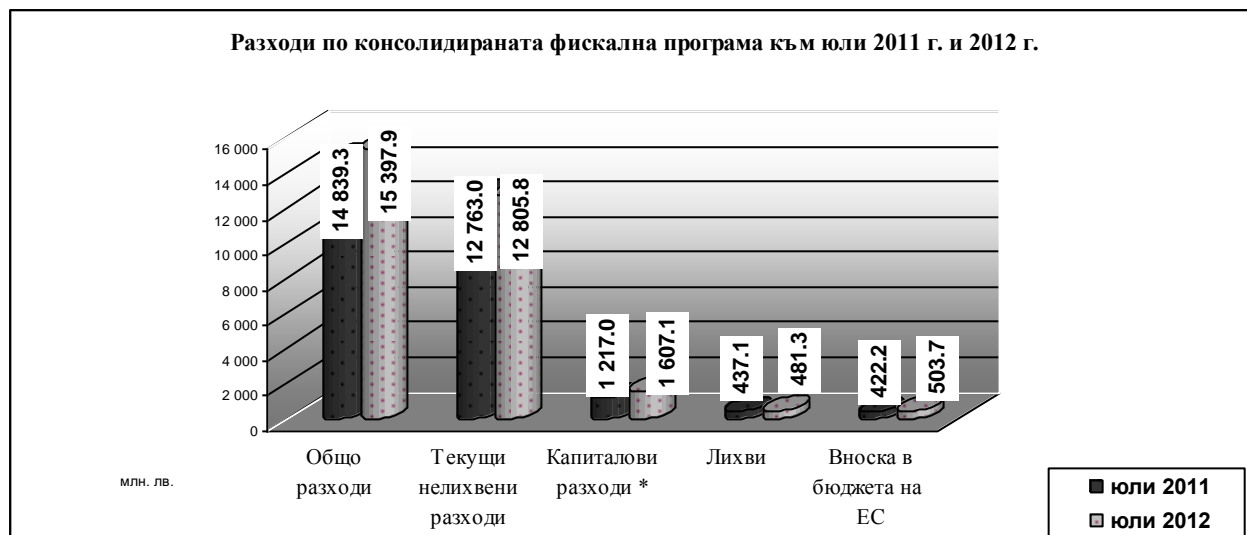


Разходите по консолидирания бюджет (вкл. вноската на Република България в общия бюджет на ЕС) към юли 2012 г. са в размер на **15 397.9 млн. лв.**, което представлява 51.6 % от годишния разчет. Спрямо юли 2011 г. общо разходите по консолидирания бюджет са

¹ Обхваща републиканския бюджет и всички автономни бюджети – общински, осигурителните фондове, ДВУ, БАН, БНР, БНТ, БТА, Висшия съдебен съвет, както и извънбюджетни сметки и фондове и други сметки на централно и местно ниво. Данните са на база месечните отчети на ПРБК

нараснали с 558.6 млн. лв. (3.8 %), в т. ч. капиталови разходи (вкл. нетен прираст на държавния резерв) – 390.1 млн. лв. и социални и здравноосигурителни плащания (вкл. стипендии) – 292.6 млн. лв. **Лихвените плащания** възлизат на 481.3 млн. лв. (67.1 % от планираните за 2012 г.), **текущите нелихвени разходи** – на 12 805.8 млн. лв. (56.8 % от разчета за годината) **и капиталови разходи** – 1 607.1 млн. лв. (30.2 % от планираните за годината).

Отчетените разходи по основните разходни групи към юли 2011 г. и 2012 г. са представени на следната графика:



* Вкл. нетния прираст на държавния резерв

Частта от вноската на Република България в общия бюджет на ЕС, изплатена към 31.07.2012 г. от централния бюджет възлиза на **503.7 млн. лв.**, което е в съответствие с Регламент (ЕО, ЕВРАТОМ)1150/2000 на Съвета на ЕС от 22 май 2000 г. за прилагане на Решение 94/728/ЕО, Евратом относно системата за собствени ресурси на Общностите, в т.ч.:

- ресурс на база брутен национален доход – 355.7 млн. лв.;
- ресурс на база данък върху добавената стойност – 69.5 млн. лв.;
- корекция за Обединеното кралство – 24.2 млн. лв.;
- традиционни собствени ресурси (мита и налози върху захарта) – 51.0 млн. лв.;
- участие във финансиране на брутното намаление за Нидерландия и Швеция – 3.3 млн. лв.

➤ **Бюджетно салдо по КФП** към края на месец юли 2012 г. е положително в размер на **200.3 млн. лв.**, което се формира от излишък по националния бюджет в размер на 521.1 млн. лв. и дефицит по европейските средства в размер на 320.7 млн. лв. На месечна база за месец юли се отчита излишък в размер на 138.4 млн. лв. Основен фактор за отчетеното превишение на приходите над разходите за юли са по-високите постъпления по Оперативните програми на ЕС. В края на месец юли ЕК възстанови част от декларираните средства за възстановяване по европейските програми и фондове, които се очакваше да бъдат възстановени през август. Съпоставено със салдото по КФП към юли 2011 г., когато бе отчетено отрицателно бюджетно салдо в размер на 720.5 млн. лв., бюджетната позиция към юли 2012 г. отчита номинално подобрене с 920.9 млн. лв.

➤ **Фискалният резерв** към 31.07.2012 г. е в размер на **7.1 млрд. лв.**, като нарастването спрямо предходния месец (около 2 млрд. лв.) се дължи основно на постъпилите средства в размер 1 842.8 млн. лв. от проведената успешна емисия Еврооблигации.

II. Изпълнение на републиканския бюджет² към юли 2012 г.

Изпълнението на основните показатели на републиканския бюджет, на база месечните отчети на първостепенните разпоредители с бюджетни кредити към 31.07.2012 г., съпоставено със същия период на предходната година и програмата е както следва:

Таблица³ №1

(млн. лв.)

ПОКАЗАТЕЛИ	Отчет		Отчет юли 2012 г.	Изпълнение спрямо 2011 г.	Изпълнение спрямо закон 2012 г.
	юли 2011 г.	Закон 2012 г.			
Общо приходи и помощи	9 221,5	17 029,2	10 209,9	110,7%	60,0%
-Данъчни	7 996,1	15 388,0	8 869,4	110,9%	57,6%
Преки	2 293,7	3 820,8	2 403,0	104,8%	62,9%
Косвени	5 590,5	11 374,0	6 353,6	113,6%	55,9%
Други данъци	111,9	193,2	112,8	100,8%	58,4%
-Неданъчни	1 157,7	1 600,3	1 281,1	110,7%	80,1%
-Помощи	67,7	40,9	59,3	87,6%	145,0%
Разходи, трансфери и вноска за бюджета на ЕС	9 121,2	18 586,0	9 780,1	107,2%	52,6%
- <i>Нелихвени</i>	3 636,5	7 099,7	3 638,1	100,0%	51,2%
Текущи	3 332,5	6 115,1	3 261,6	97,9%	53,3%
Капиталови	304,0	984,6	376,5	123,9%	38,2%
- <i>Лихви</i>	418,1	707,4	452,0	108,1%	63,9%
Външни заеми	289,1	488,2	312,5	108,1%	64,0%
Вътрешни заеми	129,0	219,2	139,5	108,1%	63,6%
- <i>Резерв за неотложни и непредвидени разходи</i> ⁴		119,0			
- <i>Трансф. за др. бюджети</i>	4 644,4	9 764,1	5 186,3	111,7%	53,1%
- <i>Вноска в бюджета на ЕС</i>	422,2	895,7	503,7	119,3%	56,2%
Бюджетен баланс	100,3	-1 556,7	429,8		

➤ Приходи по републиканския бюджет

Общият размер на приходите и помощите по републиканския бюджет към 31.07.2012 г. е 10 209.9 млн. лв., което представлява 60.0 % изпълнение на годишните разчети.

• Данъчни приходи

Размерът на данъчните постъпления по републиканския бюджет към 31.07.2012 г. е 8 869.4 млн. лв., което представлява изпълнение от 57.6 % на годишния разчет.

✓ Косвени данъци

Постъпленията от косвени данъци към 31.07.2012 г. формират 71.6 % от данъчните приходи по републиканския бюджет и са в размер на 6 353.6 млн. лв. или 55.9 % от предвидените със ЗДБРБ за 2012 г. Съпоставени с юли 2011 г., постъпленията от косвени данъци са нараснали със 763.1 млн. лв. (13.6 %).

Данъкът с най-голям относителен дял в данъчните приходи по републиканския бюджет е **данъкът върху добавената стойност** – 45.8 %. Приходите от ДДС към 31.07.2012 г. са в размер на 4 062.4 млн. лв., което представлява 57.2 % от разчета за годината. Съпоставени със същия период на 2011 г. постъпленията от данъка са нараснали с 607.3 млн. лв.

Нетният размер на приходите от *ДДС от внос* към юли 2012 г. е 2 134.2 млн. лв., което е 58.6 % от заложените в разчетите за годината. Съпоставени с юли 2011 г. е реализиран ръст от 11.9 % (227.6 млн. лв.) основно в резултат ръста на вноса, по-високите цени на горивата на международните пазари през първите месеци на 2012 г. и др.

Постъпленията от *ДДС при сделки в страната и ВОП (нето)* възлизат на 1 928.2 млн. лв., което е 55.7 % от заложените в разчетите за годината. Спрямо същия период на миналата

² Републиканският бюджет включва централен бюджет и бюджетите на държавните органи, министерствата и ведомствата.

³ Поради извършено закръгляне в млн. лв., някои сумарни позиции в Таблица №1 не се изчерпват от съставните им числа.

⁴ В позицията "Резерв за непредвидени и неотложни разходи" се отразяват само данните по разчет, а разходите по отчет се отразяват по съответните разходни позиции, към които се отнасят извършените разходи.

година постъпленията от ДДС при сделки в страната и ВОП са нараснали с 379.6 млн. лв. (24.5 %). Положителен ефект върху постъпленията оказва осъществената дистанционна връзка в реално време на фискалните устройства на всички търговци с НАП, както и последвалите контролно-ревизионни дейности.

Приходите от акцизи (нето) от внос, местно производство и въведени в страната от други държави-членки на ЕС акцизни стоки към 31.07.2012 г. са в размер на 2 206.0 млн. лв. или 53.4 % от предвидените със ЗДБРБ за 2012 г. и формират 24.9 % от данъчните приходи за периода. Постъпленията от акцизи се формират от следните основни стокови групи: горива (47.0 %); тютюневи изделия (45.1 %); алкохолни напитки и пиво (6.6 %) и други акцизни стоки – електрическа енергия, въглища, кокс и др. (1.3 %). Нетните постъпления от акциз към месец юли по основни стокови групи, са както следва:

- *Акцизите от горива* възлизат на 1 037.7 млн. лв. при 984.5 млн. лв. към юли 2011 г.

- *Акцизите от тютюневи изделия* са в размер на 994.7 млн. лв., което е със 73.9 млн. лв. повече спрямо юли 2011 г.

- *Акцизите от алкохолни напитки и пиво* към 31.07.2012 г. възлизат на 145.4 млн. лв. при 143.7 млн. лв. за юли 2011 г.

- *Приходите от други акцизни стоки - електрическа енергия, въглища и кокс* - към 31.07.2012 г. възлизат на 28.3 млн. лв. при 7.5 млн. лв. за юли 2011 г.

Приходите от данък върху застрахователните премии по облагаеми застрахователни договори (рисковете, по които са поети от застрахователи) са в размер на 15.6 млн. лв. при заложен в годишните разчети към ЗДБРБ за 2012 г. 24.0 млн. лв.

Постъпленията от мита към юли 2012 г. възлизат на 69.6 млн. лв. или 58.0 % от планираните в ЗДБРБ за 2012 г., като заемат 0.8 % относителен дял в общия размер на данъчните приходи. В сравнение със същия период на 2011 г. събраните мита към юли 2012 г. са с 1.5 млн. лв. повече (2.1 %), което основно се дължи на следните стокови групи: „Автомобилни превозни средства” – 3.3 млн. лв., „Плодове, годни за консумация; цитрусови или пъпешови кори” – 2.5 млн. лв., „Захар и захарни изделия” – 2.3 млн. лв. В стоковата структура на приходите от мита за януари-юли 2012 г. четири основни групи – „Автомобилни превозни средства”, „Електрически машини и апарати”, „Машини и апарати”, „Пластмаси и пластмасови изделия” формират дял от 35.7 %. Водещи са приходите от мита по глава 87 от МТ „Автомобилни превозни средства” – 8.5 млн. лв. и 12.5 % относителен дял. На второ място са постъпленията по глава 85 от МТ „Електрически машини и апарати”, които възлизат на 5.5 млн. лв. и имат относителен дял от 8.1 %. При тях се отчита увеличение с 8.9 %. Следващата стокова група, която дава 8.0 % от всичките мита, или 5.5 млн. лв., е „Машини и апарати”. Спрямо януари - юли 2011 година има намаление от 6.0 %. Митата, събрани от внос на стоки с произход от Китай, възлизат на 28.9 млн. лв. и са с 3.3 млн. лв. повече от януари-юли 2011 г., като формират 42.4 % от общия обем на митата за януари - юли 2012 г. На второ място по приходи от мита е вносът на стоки с произход от Япония (4.1 млн. лв.) – 6.0 % дял и увеличение на събраните мита с 0.6 млн. лв. в сравнение с януари-юли 2011 г.

✓ Преки данъци

Приходите в групата на **преките данъци** към юли 2012 г. са в размер на **2 403.0 млн. лв.**, 62.9 % от разчета за годината.

Приходите от корпоративен данък към 31.07.2012 г. са в размер на 1 010 млн. лв. и представляват 68.5 % от годишния разчет. Отнесен към общо постъпилите данъчни приходи по републиканския бюджет, корпоративния данък заема дял от 11.4 %.

Приходите от корпоративния данък на нефинансовите предприятия (вкл. юридически лица с нестопанска цел) към 31.07.2012 г. са в размер на 921.6 млн. лв., което представлява 67.3 % от предвидените в ЗДБРБ за 2012 г.

Постъпленията от корпоративен данък на финансови институции (включително застрахователни компании) възлизат на 88.4 млн. лв. или 83.3 % от разчета за годината, при 63.6 млн. лв. за същия период на предходната година.

Приходите от данъци върху дивидентите и ликвидационните дялове на местни и чуждестранни юридически лица (ЧЮЛ) и данъка върху доходите на ЧЮЛ към юли 2012 г. са в размер на 54.7 млн. лв. или 50.0 % от разчета за годината.

Приходите от данък върху доходите на физически лица са в размер на 1 338.3 млн. лв. или 59.8 % от планираните със ЗДБРБ за 2012 г. и формират 15.1 % относителен дял в общия размер на данъчните приходи. В сравнение с юли 2011 г. са постъпили с 86.1 млн. лв. повече.

По трудови правоотношения приходите от данъка към 31.07.2012 г. са 1 041.8 млн. лв. при 980.6 млн. лв. към 31.07.2011 г. или с 61.2 млн. лв. повече. Размерът на постъпленията от данъка се определя от следните фактори:

- увеличеният размер на средната работна заплата - по данни на НСИ средната работна заплата за страната през второто тримесечие на 2012 г. е 758 лв., при 731 лв. за първо тримесечие на 2012 г. – ръстът е 3.7 %. За сравнение, средната работна заплата за второто тримесечие на 2011 г. е 699 лв. или ръстът за второто тримесечие на 2012 г. спрямо същия период на 2011 г. е 59 лв. (8.4 %);

- броят на безработните лица - по данни на Агенцията по заетостта равнището на безработица през месец юли е 10.8 %, като остава без промяна спрямо предходния месец;

- влияние в посока по-високи нива на заплащане през 2012 г. оказват и повишените минимални осигурителни прагове по основни икономически дейности и групи професии средно с 5.9 на сто спрямо 2011 г.

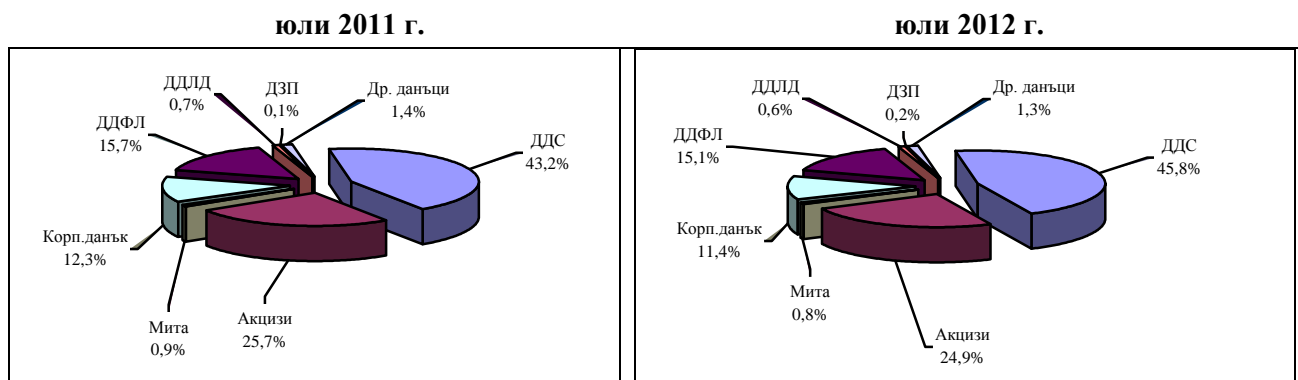
По извънтрудови правоотношения (свободни професии, граждански договори и др.) приходите от данъка към 31.07.2012 г. са в размер на 211.0 млн. лв., което е 74.4 % от годишния разчет. Съпоставени с юли 2011 г. са постъпили с 11.3 млн. лв. повече. Тези приходи са в зависимост както от резултатите по годишните данъчни декларации по чл. 50 от ЗДДФЛ, така и от дължимите авансови вноски. Авансовите вноски за периода януари-юли са в размер на 68.4 млн. лв., като за същия период на 2011 г. те са 46.3 млн. лв.

Окончателен данък на местните и чуждестранни физически лица, данък върху доходите на чуждестранните физически лица и данък върху дивидентите и ликвидационните дялове на местни и чуждестранни физически лица - постъпленията от тези данъци към юли 2012 г. са в размер на 85.6 млн. лв. при 71.9 млн. лв. за същия период на 2011 г.

✓ Други данъци

Постъпленията от други данъци по републиканския бюджет за отчетния период са в размер на 112.8 млн. лв. или 58.4 % от разчета за годината. Основната част (66.3 %) от приходите са формирани от данъка върху залози за хазартни игри и хазартни съоръжения.

**Структура на данъчните приходи по републиканския
бюджет към юли 2011 г. и 2012 г.**



- **Неданъчни приходи**

Отчетените **неданъчни приходи** по републиканския бюджет към 31.07.2012 г. са в размер на 1 281.1 млн. лв., което е със 123.4 млн. лв. повече спрямо юли 2011 г. Постъпленията за отчетния период представляват 80.1 % от разчета за годината, като по-голямата част от неданъчните приходи по републиканския бюджет се формира по бюджетите на министерствата и ведомствата – 787.3 млн. лв., в т.ч. 470.5 млн. лв. приходи от държавни такси. Неданъчните приходи по централния бюджет са в размер на 493.9 млн. лв., в т.ч. 285.5 млн. лв. приходи от дивиденди и 180.5 млн. лв. вноски от превишението на приходите над разходите на БНБ за 2011 г.

- **Помощи**

Постъпилите **помощи** по републиканския бюджет към юли 2012 г. са в размер на 59.3 млн. лв., главно по бюджетите на министерствата и ведомствата.

- **Разходи по републиканския бюджет**

Общият размер на **разходите по републиканския бюджет** (вкл. трансферите за др. бюджети и вноската в бюджета на ЕС) към 31.07.2012 година е 9 780.1 млн. лв. или 52.6 % от предвидените в ЗДБРБ за 2012 г.

- **Нелихвени разходи**

Нелихвените разходи по републиканския бюджет (без трансферите за др. бюджети), извършени през отчетния период са в размер на **3 638.1 млн. лв.**, което представлява 51.2 % от предвидените в ЗДБРБ за 2012 г. средства. Съпоставени с данните към юли 2011 г., нелихвените разходи са близки по размер. В структурно отношение спрямо юли 2011 г. се наблюдава намаление при разходите за текуща издръжка и субсидии, докато при капиталовите разходи се отчита нарастване.

Разходите за заплати, възнаграждения и осигурителни вноски са в общ размер на 1 450.7 млн. лв. или 55.1 % от планираните за годината. Спрямо същия период на предходната година разходите за заплати, възнаграждения и осигурителни вноски по републиканския бюджет намаляват номинално с 0.6 %. Разходите за текуща издръжка са в размер на 999.6 млн. лв. (48.4 % от разчета за годината). Това са основно разходи за горива, енергия, външни услуги, текущ ремонт, медикаменти консумативи, други възнаграждения и плащания на персонала и др., извършени от първостепенните разпоредители с бюджетни кредити, които попадат в обхвата на републиканския бюджет. Социалните разходи (вкл. разходите за стипендии) са в размер на 475.5 млн. лв. или 53.3 % от предвидените в ЗДБРБ за 2012 г. и са основно разходи по бюджета на МТСП за обезщетения по Закона за интеграция на хората с увреждания, Закона за семейните помощи за деца, Закона за социално подпомагане и др. Разходите за субсидии са в размер на 335.8 млн. лв. или 63.8 %

от планираните за годината. Капиталовите разходи (вкл. нетния прираст на държавния резерв) възлизат на 376.5 млн. лв. или 38.2 % от разчета за годината.

- **Разходи за лихви**

Лихвените плащания по републиканския бюджет към 31.07.2012 г. са в общ размер на 452.0 млн. лв. или 63.9 % от предвидените в разчета за годината. В основната си част това са разходи за **лихви по външни заеми**, които за отчетния период са в размер на 312.5 млн. лв. От тях 283.0 млн. лв. са разходите, направени по централния бюджет и 29.5 млн. лв. тези по държавни инвестиционни заеми (ДИЗ), в т.ч. 23.2 млн. лв. са по заемите, управлявани от министерства и ведомства и 6.3 млн. лв. по заемите с краен бенефициент търговско дружество. През юли не са използвани средствата, предвидени за покриване на риска от активиране на държавни гаранции.

Лихвите по вътрешни заеми по републиканския бюджет за отчетния период са в размер на 139.5 млн. лв. (63.6 % от разчета за годината) и представляват основно лихви по ДЦК.

- **Нетният размер на трансферите по републиканския бюджет** към 31.07.2012 г. е 5 186.3 млн. лв., в т.ч.:

- Бюджетните взаимоотношения с общините включват нето предоставени трансфери в размер на 1 457.4 млн. лв., от които субсидии от централния бюджет в размер на 1 402.2 млн. лв., други целеви трансфери от централния бюджет в размер на 65.9 млн. лв., нетни трансфери от други бюджети в размер на 5.0 млн. лв. и възстановени субсидии от предходни години в централния бюджет – 15.7 млн. лв.;
- На социално-осигурителните фондове (нето) – 3 134.2 млн. лв., което представлява 57.8 % от годишния разчет;
- На съдебната власт – 155.5 млн. лв., което представлява 59.8 % от годишния разчет;
- На Народното събрание – 21.5 млн. лв., което представлява 42.4 % от годишния разчет.

- Частта от **вноската на Република България в общия бюджет на ЕС**, изплатена към 31.07.2012 г. от централния бюджет възлиза на **503.7 млн. лв.**, което е в съответствие с регламент (ЕО, ЕВРАТОМ) 1150/2000 на Съвета на Европейския съюз.

- Към 31.07.2012 г. **бюджетното салдо по републиканския бюджет е положително** в размер на **429.8 млн. лв.**

- **Финансиране на бюджета чрез операции по дълга**

На 5 юли Република България успешно емитира нови 5 - годишни бенчмаркови Еврооблигации в размер на 950.0 млн. евро номинална стойност при годишен лихвен купон – 4.25 %. Сделката премина при изключително висок интерес от страна на инвестиционни фондове, банки, застрахователни и пенсионни фондове, хедж фондове, централни банки и други от различни региони, като търсенето превиши предлагането близо шест пъти. Постъпленията по централния бюджет от емисията на международните капиталови пазари възлизат на 941.8 млн. евро или 1 842.8 млн. лв.

По показателя **погашения по външни заеми** по централния бюджет (позиция във външното финансиране) за седемте месеца на 2012 г. са изплатени 68.8 млн. лв., като през месец юли не са извършени погашения по външни държавни заеми.

По **държавните инвестиционни заеми**, управлявани от министерствата и ведомствата за отчетния период са усвоени средства в размер на 210.3 млн. лв., в т.ч. на Агенция „Пътна инфраструктура” – 94.4 млн. лв., МТИТС – 88.0 млн. лв., МТСП – 11.0 млн. лв. МОСВ – 6.8 млн. лв., МФ – 6.9 млн. лв. и МРРБ – 3.1 млн. лв. Само за месец юли са усвоени 3.3 млн. лв. по три заема от Световна банка както следва: на МТСП „Социално включване” -1.8 млн. лв.;

на МРРБ „Проект за развитие на общинската инфраструктура”- 1.0 млн. лв. и на МФ „Улесняване на търговията и транспорта в югоизточна Европа II” - 0.5 млн. лв. По заемите с краен бенефициент търговско дружество *са усвоени* 0.3 млн. лв., като това са дължимите такса-ангажимент и лихви по заема за проекта „Изграждане на нови контейнерни терминали в пристанищата Варна и Бургас” на МТИТС от ЯБМС с краен бенефициент – ДП „Пристанищна инфраструктура”. *Изплатените погашения общо за ДИЗ* са в размер на 62.3 млн. лв., съответно 43.6 млн. лв. по заемите, управлявани от министерства и ведомства и 18.7 млн. лв. по заемите с краен бенефициент търговско дружество.

Операции с държавни ценни книжа по централния бюджет (**позиция във вътрешното финансиране**): през седемте месеца на годината е реализирано положително нетно финансиране на бюджета с ДЦК в размер на 462.7 млн. лв., като само за месец юли то е положително в размер на 74.9 млн. лв. Общият размер на *емитираните* ДЦК през отчетния период е 807.6 млн. лв. или 808.8 млн. лв. номинална стойност /в т.ч. облигации с матуритет две години с номинална стойност 110.0 млн. лв.; петгодишни, деноминирани в евро – 69.5 млн. евро; седемгодишни – 63.5 млн. лв.; седемгодишни, деноминирани в евро – 65.0 млн. евро; десетгодишни – 227.2 млн. лв. и с матуритет десет години и 6 месеца с номинална стойност 145.0 млн. лв./ Проведените през юли два аукциона за продажба на ДЦК затвърждават тенденцията за намаляване цената на финансиране на държавата на вътрешния капиталов пазар. МФ регистрира отново спад в доходността, като постигнатата среднопретеглена годишна доходност на одобреното количество книжа от 35.0 млн. лв. е 3.49% при 10 – годишните ДЦК и 40.0 млн.лв. със срок 10 години и 6 месеца – 4.73%. И двата аукциона преминаха при рекорден инвеститорски интерес от изключително широк кръг инвеститори - банки, пенсионни фондове, застрахователни и животозастрахователни дружества, доверителни и гаранционни фондове, инвестиционни посредници и др. като търсенето превиши предлагането близо пет пъти. *Изплатените погашения по ДЦК* за отчетния период са в размер на 344.9 млн. лв., като от тях 31.2 млн. лв. са погашения по ДЦК, емитирани за структурната реформа. През юли е извършено погашение по ДЦК, емитирани по ПМС№ 234/1992 г., в размер на 0.1 млн.лв.

III. Бюджет на съдебната власт

По бюджета на съдебната власт към 31.07.2012 г. са постъпили **приходи** в размер на 81.7 млн. лв. или 58.4 % от предвидените за годината. От отчетените собствени приходи, най-голям дял имат постъпленията от съдебни такси – 70.9 млн. лв., като планираните за годината със ЗДБРБ за 2012 г. са 120.0 млн. лв.

Разходите по бюджета на съдебната власт са в размер на 242.3 млн. лв. или 60.6 % от планираните за годината.

IV. Социално и здравноосигурителни фондове

Постъпленията по бюджетите на социалноосигурителните фондове (НОИ, НЗОК, УПФ и ФГВРС) към 31.07.2012 г. са в размер на 3 181.6 млн. лв., което е 56.6 % изпълнение на годишните разчети. С най-голям относителен дял в приходите на социално и здравноосигурителните фондове са приходите от социални и здравноосигурителни вноски – 98.9 %. Постъпленията от осигурителни вноски са в размер на 3 146.4 млн. лв., в т.ч. от социалноосигурителни вноски – 2 170.6 млн. лв. и от здравноосигурителни вноски – 975.8 млн. лв.

Извършените **разходи** по бюджетите на социално и здравноосигурителните фондове към 31.07.2012 г. са в размер на 6 283.1 млн. лв., което представлява 57.1 % от разчета за годината, в т. ч. пенсии, помощи и обезщетения по КСО в размер на 4 822.3 млн. лв. и здравноосигурителни плащания в размер на 1 386.8 млн. лв.

V. Общини

Постъпилите **приходи** по бюджетите на общините към 31.07.2012 г. са в размер на 1 017.7 млн. лв. или 58.1 % от годишния разчет към ЗДБРБ за 2012 г. Данъчните приходи по общинските бюджети са в размер на 405.3 млн. лв. или 62.7 % от годишните разчети към ЗДБРБ за 2012 г., а неданъчните приходи и помощите възлизат на 612.4 млн. лв. или 55.5 % от планираните. Относителният дял на неданъчните приходи в общо постъпленията за периода е 58.7 %. Това са основно приходи от общински такси, приходи и доходи от собственост и постъпления от продажба на нефинансови активи.

Извършените **разходи** по общинските бюджети, включително и за сметка на предоставените целеви трансфери от други бюджети са в размер на 2 213.8 млн. лв. или 59.9 % от разчетите към ЗДБРБ за 2012 г. Текущите разходи възлизат на 1 996.2 млн. лв. (65.3 % от годишния разчет), а капиталовите разходи са в размер на 217.6 млн. лв. или 34.0 % от разчета към закона за 2012 г.