

**МИНИСТЕРСТВО НА ФИНАНСИТЕ**

**ИНФОРМАЦИОНЕН БЮЛЕТИН**

**ИЗПЪЛНЕНИЕ НА КОНСОЛИДИРАНИЯ БЮДЖЕТ  
МЕСЕЦ МАЙ 2012 Г.**

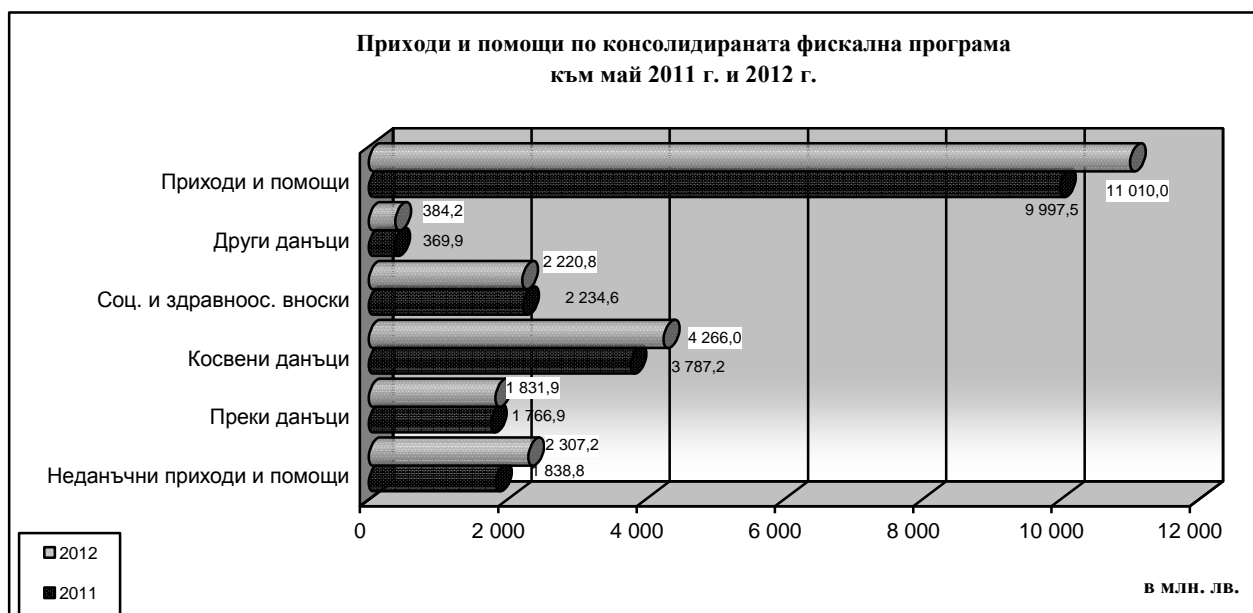



## I. Основни параметри на консолидираната фискална програма<sup>1</sup> към май 2012 г.

Постъпилите приходи и помощи по консолидираната фискална програма (КФП) към 31.05.2012 г. са в размер на 11 010.0 млн. лв., което представлява 38.3 % от годишните разчети. **Данъчните постъпления** (вкл. приходите от осигурителни вноски) са в размер на **8 702.8 млн. лв.** или 40.3 % от разчета за годината. **Неданъчните приходи и помощи** са в размер на **2 307.2 млн. лв.**, което представлява 32.2 % от разчета за годината.

Съпоставени със същия период на 2011 г. приходите и помощи по консолидирания бюджет към май 2012 г. бележат ръст от 10.1 % (1 012.5 млн. лв.), което се дължи в най-голяма степен на ръста при приходите от косвени данъци (12.6%), неданъчните приходи (12.2%) и др. Спрямо края на май 2011 г. данъчните приходи са нараснали с 6.7 %, или в бюджета са постъпили с 544.1 млн. лв. повече. Постъпленията в групата на косвените данъци нарастват номинално с 478.8 млн. лв. (в т. ч. ДДС – 368.8 млн. лв. и акцизи – 102.8 млн. лв.). Неданъчните приходи и помощи също бележат ръст спрямо същия период на 2011 г. с 468.4 млн. лв. (25.5 %).

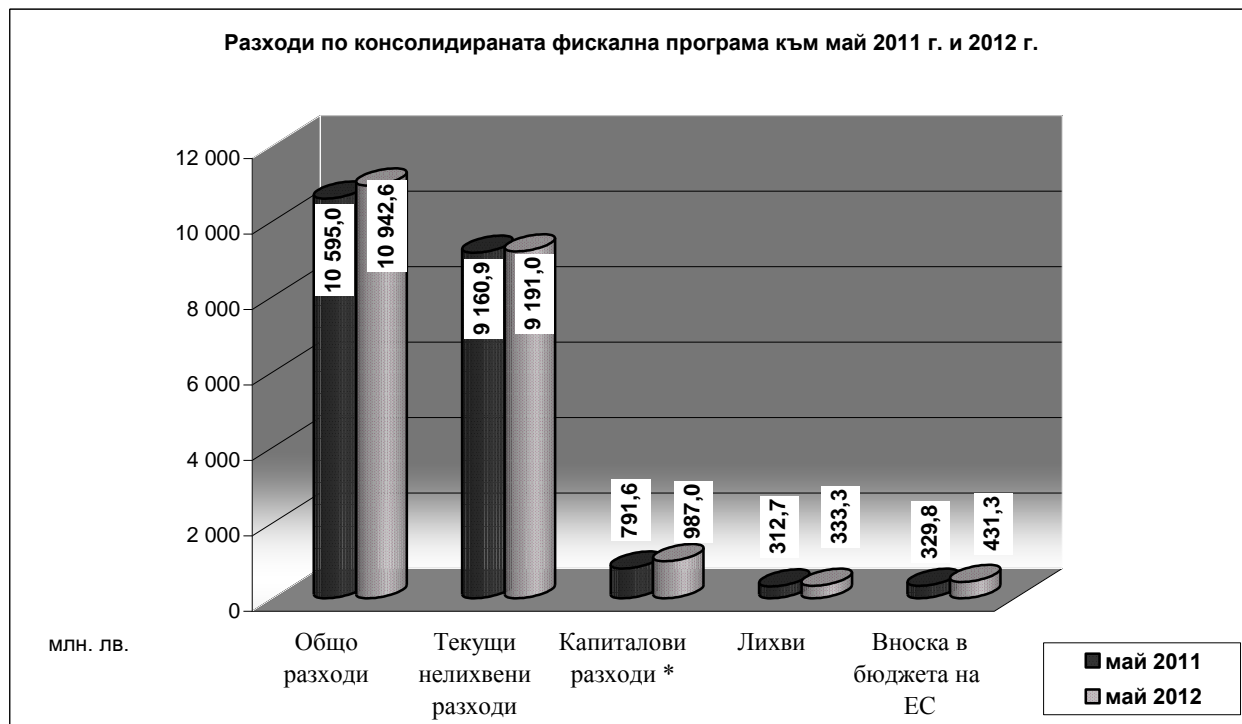
### Структура на данъчните приходи по консолидирания бюджет



<sup>1</sup> Обхваща републиканския бюджет и всички автономни бюджети – общински, осигурителните фондове, ДВУ, БАН, БНР, БНТ, БТА, Висшия съдебен съвет, както и извънбюджетни сметки и фондове и други сметки на централно и местно ниво. Данните са на база месечните отчети на ПРБК

**Разходите по консолидирания бюджет** (вкл. вноската на Република България в общия бюджет на ЕС) към май 2012 г. са в размер на **10 942.6 млн. лв.**, което представлява 36.7 % от годишния разчет. Спрямо май 2011 г. общо разходите по консолидирания бюджет са нараснали с 347.6 млн. лв. (3.3 %), в т. ч. капиталови разходи (вкл. нетен прираст на държавния резерв) – 195.3 млн. лв. и социални и здравноосигурителни плащания (вкл. стипендии) – 164.8 млн. лв. *Лихвените плащания* възлизат на 333.3 млн. лв. (46.5 % от планираните за 2012 г.), *текущите нелихвени разходи* – на 9 191.0 млн. лв. (40.8 % от разчета за годината) и *капиталови разходи* – 987.0 млн. лв. (18.6 % от планираните за годината).

Отчетените разходи по основните разходни групи към май 2011 г. и 2012 г. са представени на следната графика:



\* Вкл. нетния прираст на държавния резерв

**Частта от вноската на Република България за общия бюджет на ЕС**, изплатена към 31.05.2012 г. от централния бюджет възлиза на **431.3 млн. лв.**, което е в съответствие с Регламент (ЕО, ЕВРАТОМ)1150/2000 на Съвета на ЕС от 22 май 2000 г. за прилагане на Решение 94/728/ЕО, Евратом относно системата за собствени ресурси на Общностите, в т.ч.:

- ресурс на база брутен национален доход – 309.9 млн. лв.;
- ресурс на база данък върху добавената стойност – 60.7 млн. лв.;
- корекция за Обединеното кралство – 21.1 млн. лв.;
- традиционни собствени ресурси (мита и налози върху захарта) – 36.7 млн. лв.;
- участие във финансиране на брутното намаление за Нидерландия и Швеция – 2.9 млн. лв.

➤ **Бюджетно салдо по КФП** към 31.05.2012 г. е положително в размер на **67.4 млн. лв.**, което се формира от излишък по националния бюджет в размер на 334.5 млн. лв. и дефицит по европейските средства в размер на 267.0 млн. лв. За сравнение към май 2011 г. бе отчетено отрицателно бюджетно салдо по КФП в размер на 597.5 млн. лв., т.е. бюджетната позиция към май 2012 г. отчита подобрене с 665.0 млн. лв. спрямо същия период на предходната година.

➤ **Фискалният резерв** към 31.05.2012 г. е в размер на **5.0 млрд. лв.**

## II. Изпълнение на републиканския бюджет<sup>2</sup> към май 2012 г.

Изпълнението на основните показатели на републиканския бюджет, на база месечните отчети на първостепенните разпоредители с бюджетни кредити към 31.05.2012 г., съпоставено със същия период на предходната година и програмата е както следва:

Таблица<sup>3</sup> №1

ПОКАЗАТЕЛИ	(млн. лв.)				
	Отчет май 2011 г.	Закон 2012 г.	Отчет май 2012 г.	Изпълнение спрямо 2011 г.	Изпълнение спрямо закон 2012 г.
<b>Общо приходи и помощи</b>	<b>6 521,8</b>	<b>17 029,2</b>	<b>7 260,2</b>	<b>111,3%</b>	<b>42,6%</b>
-Данъчни	5 625,5	15 388,0	6 169,2	109,7%	40,1%
Преки	1 757,7	3 820,8	1 823,7	103,8%	47,7%
Косвени	3 787,2	11 374,0	4 266,0	112,6%	37,5%
Други данъци	80,7	193,2	79,5	98,6%	41,1%
-Неданъчни	870,5	1 600,3	1 052,3	120,9%	65,8%
-Помощи	25,8	40,9	38,8	150,4%	94,9%
<b>Разходи, трансфери и вноски за бюджета на ЕС</b>	<b>6 523,1</b>	<b>18 586,0</b>	<b>7 027,7</b>	<b>107,7%</b>	<b>37,8%</b>
- <i>Нелихвени</i>	2 618,7	7 099,7	2 596,3	99,1%	36,6%
Текущи	2 409,8	6 115,1	2 377,3	98,6%	38,9%
Капиталови	208,9	984,6	219,0	104,9%	22,2%
- <i>Лихви</i>	299,5	707,4	309,7	103,4%	43,8%
Външни заеми	212,7	488,2	222,3	104,5%	45,5%
Вътрешни заеми	86,8	219,2	87,4	100,7%	39,9%
- <i>Резерв за неотложни и непредвидени разходи</i> <sup>4</sup>		119,0			
- <i>Трансф. др. бюджети</i>	3 275,2	9 764,1	3 690,4	112,7%	37,8%
- <i>Вноска в бюджета на ЕС</i>	<b>329,8</b>	<b>895,7</b>	<b>431,3</b>	<b>130,8%</b>	<b>48,2%</b>
<b>Бюджетен баланс</b>	<b>-1,3</b>	<b>-1 556,7</b>	<b>232,6</b>		

### ➤ Приходи по републиканския бюджет

Общият размер на приходите и помощите по републиканския бюджет към 31.05.2012 г. е 7 260.2 млн. лв., което представлява 42.6 % изпълнение на годишните разчети.

#### • Данъчни приходи

Размерът на данъчните постъпления по републиканския бюджет към 31.05.2012 г. е 6 169.2 млн. лв., което представлява изпълнение от 40.1 % на годишния разчет.

#### ✓ Косвени данъци

Постъпленията от косвени данъци към 31.05.2012 г. формират 69.1 % от данъчните приходи по републиканския бюджет и са в размер на 4 266.0 млн. лв. или 37.5 % от предвидените със ЗДБРБ за 2012 г. Съпоставени с май 2011 г., постъпленията от косвени данъци са нараснали с 478.8 млн. лв. (12.6 %).

Данъкът с най-голям относителен дял в данъчните приходи по републиканския бюджет е **данъкът върху добавената стойност** – 44.0 %. Приходите от ДДС към 31.05.2012 г. са в размер на 2 715.0 млн. лв., което представлява 38.2 % от разчета за годината. Съпоставени със същия период на 2011 г. постъпленията от данъка са нараснали с 368.8 млн. лв.

Нетният размер на приходите от *ДДС от внос* към май 2012 г. е 1 463.5 млн. лв., което е 40.2 % от заложените в разчетите за годината. Съпоставени с май 2011 г. е реализиран ръст от 15.2 % (193.0 млн. лв.) основно в резултат ръста на вноса, по-високите цени на горивата на международните пазари през първите месеци на 2012 г. и др.

Постъпленията от *ДДС при сделки в страната и ВОП (нето)* възлизат на 1 251.6 млн. лв., което е 36.2 % от заложените в разчетите за годината. Спрямо същия период на миналата

<sup>2</sup> Републиканският бюджет включва централен бюджет и бюджетите на държавните органи, министерствата и ведомствата.

<sup>3</sup> Поради извършено закръгляне в млн. лв., някои сумарни позиции в Таблица №1 не се изчерпват от съставните им числа.

<sup>4</sup> В позицията "Резерв за непредвидени и неотложни разходи" се отразяват само данните по разчет, а разходите по отчет се отразяват по съответните разходни позиции, към които се отнасят извършените разходи.

година постъпленията от ДДС при сделки в страната и ВОП са нараснали със 175.8 млн. лв. (16.3 %). Положителен ефект върху постъпленията оказва осъществената дистанционна връзка на фискалните устройства на всички търговци с НАП, както и последвалите контролно-ревизионни дейности.

**Приходите от акцизи (нето)** от внос, местно производство и въведени в страната от други държави-членки на ЕС акцизни стоки към 31.05.2012 г. са в размер на 1 492.2 млн. лв. или 36.1 % от предвидените със ЗДБРБ за 2012 г. и формират 24.2 % от данъчните приходи за периода. Постъпленията от акцизи се формират от следните основни стокови групи: горива (48.2 %); тютюневи изделия (44.3 %); алкохолни напитки и пиво (6.1 %) и други акцизни стоки – електрическа енергия, въглища, кокс и др. (1.5 %). Нетните постъпления от акциз към месец май по основни стокови групи, са както следва:

- *Акцизите от горива* възлизат на 718.7 млн. лв. при 677.1 млн. лв. към май 2011 г.
- *Акцизите от тютюневи изделия* са в размер на 661.1 млн. лв., което е с 45.4 млн. лв. повече спрямо май 2011 г.
- *Акцизите от алкохолни напитки и пиво* към 31.05.2012 г. възлизат на 90.7 млн. лв. при 91.4 млн. лв. за май 2011 г.
- *Приходите от други акцизни стоки - електрическа енергия, въглища и кокс* - към 31.05.2012 г. възлизат на 21.7 млн. лв. при 5.2 млн. лв. за май 2011 г.

**Приходите от данък върху застрахователните премии** по облагаеми застрахователни договори (рисковете, по които са поети от застрахователи) са в размер на 11.2 млн. лв. при заложен в годишните разчети към ЗДБРБ за 2012 г. 24.0 млн. лв.

**Постъпленията от мита** към май 2012 г. възлизат на 47.6 млн. лв. или 39.6 % от планираните в ЗДБРБ за 2012 г. В стоковата структура на приходите от мита за отчетния период четири основни групи – „Автомобилни превозни средства”, „Електрически машини и апарати”, „Машини и апарати”, „Пластмаси и пластмасови изделия” имат дял от 37.7 %. Водещи са приходите от мита по глава 87 от МТ „Автомобилни превозни средства” – 6.6 млн. лв. и 14.0 % относителен дял, като спрямо януари-май 2011 г. има увеличение с 2.3 млн. лв.. На второ място са постъпленията по глава 85 от МТ „Електрически машини и апарати”, които възлизат на 4.0 млн. лв. и имат относителен дял от 8.5 %. При тях се отчита увеличение с 21.2 %. Следващата стокова група, която дава 7.7 % от всичките мита, или 3.6 млн. лв., е по глава 84 - „Машини и апарати”, като увеличението спрямо същия период на предходната година е 3.2 %. Митата, събрани от внос на стоки с произход от Китай, възлизат на 20.3 млн. лв., с 2.9 млн. лв. повече от събраните за януари-май 2011 г. и формират 43.3 % от общия обем на митата за отчетния период. На второ място по приходи от мита е вносът на стоки с произход от Япония (3.0 млн. лв.) – 6.4 % дял. Следват Русия – 2.9 млн. лв., 6.2 % относителен дял; Еквадор – 2.7 млн. лв., 5.7 % относителен дял и други.

#### ✓ **Преки данъци**

Приходите в групата на **преките данъци** към май 2012 г. са в размер на **1 823.7 млн. лв.**, 47.7 % от разчета за годината.

**Приходите от корпоративен данък** към 31.05.2012 г. са в размер на 822.1 млн. лв. и представляват 55.7 % от годишния разчет. Отнесен към общо постъпилите данъчни приходи по републиканския бюджет, корпоративния данък заема дял от 13.3 %.

Приходите от *корпоративния данък на нефинансовите предприятия (вкл. юридически лица с нестопанска цел)* към 31.05.2012 г. са в размер на 753.3 млн. лв., което представлява 55.0 % от предвидените в ЗДБРБ за 2012 г.

Постъпленията от *корпоративен данък на финансови институции (включително застрахователни компании)* възлизат на 68.7 млн. лв. или 64.8 % от разчета за годината, при 51.5 млн. лв. за същия период на предходната година.

Приходите от данъци върху дивидентите и ликвидационните дялове на местни и чуждестранни юридически лица (ЧЮЛ) и данъка върху доходите на ЧЮЛ към май 2012 г. са в размер на 36.8 млн. лв. или 33.6 % от разчета за годината.

Приходите от данък върху доходите на физически лица са в размер на 964.8 млн. лв. или 43.1 % от планираните със ЗДБРБ за 2012 г. и формират 15.6 % относителен дял в общия размер на данъчните приходи. В сравнение с май 2011 г. са постъпили с 56.7 млн. лв. повече.

По трудови правоотношения приходите от данъка към 31.05.2012 г. са 734.2 млн. лв. при 691.1 млн. лв. към 31.05.2011 г. или с 43.1 млн. лв. повече. Размерът на постъпленията от данъка се определя от следните фактори:

- увеличеният размер на средната месечна работна заплата - по данни на НСИ през първото тримесечие на 2012 г. е отчетена средна работна заплата в размер на 731 лв. спрямо 727 лв. за последното тримесечие на 2011 г. (без годишните премии), което е с 4 лв. (0.6 %) повече. Средната работна заплата за първото тримесечие на 2011 г. е 671 лв. или ръстът за първото тримесечие на 2012 г. спрямо същия период на 2011 г. е 60 лв. (8.9 %);

- броя на наетите лица - по данни на Агенцията по заетостта безработицата през месец май е 11.0 %, като спрямо месец април, когато тя е била 11.4 % намалява с 0.4 % (13 000 по-малко безработни лица);

- влияние в посока по-високи нива на заплащане през 2012 г. оказват и повишените минимални осигурителни прагове по основни икономически дейности и групи професии средно с 5.9 на сто спрямо 2011 г.

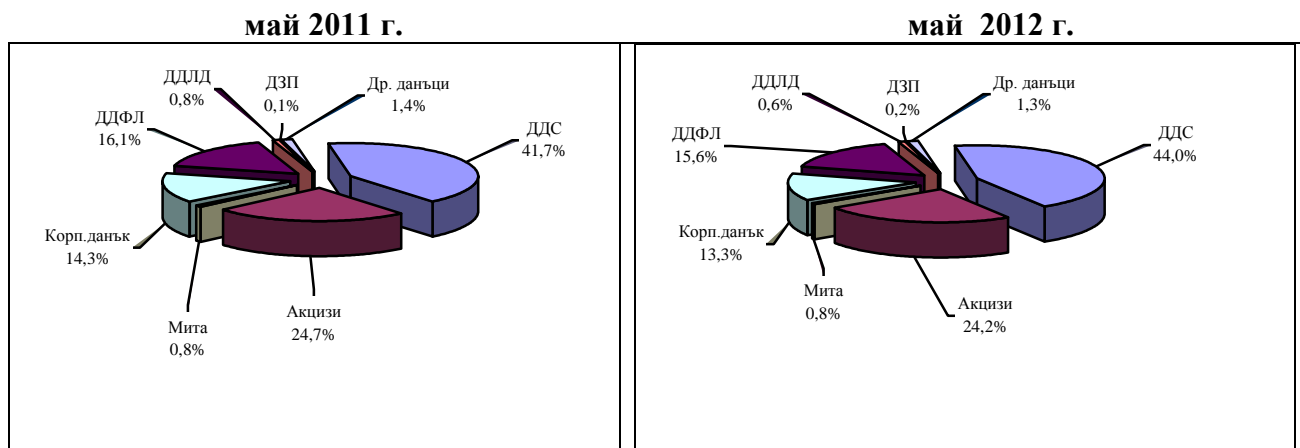
По извънтрудови правоотношения (свободни професии, граждански договори и др.) приходите от данъка към 31.05.2012 г. са в размер на 172.1 млн. лв., което е 60.7 % от годишния разчет. Съпоставени с май 2011 г. са постъпили с 3.5 млн. лв. повече. Тези приходи са в зависимост както от резултатите по годишните данъчни декларации по чл. 50 от ЗДДФЛ, така и от дължимите авансови вноски. Авансовите вноски за периода януари-май са в размер на 54.4 млн. лв., като за същия период на 2011 г. те са 39.9 млн. лв.

Окончателен данък на местните и чуждестранни физически лица, данък върху доходите на чуждестранните физически лица и данък върху дивидентите и ликвидационните дялове на местни и чуждестранни физически лица - постъпленията от тези данъци към края на май 2012 г. са в размер на 58.5 млн. лв. при 48.4 млн. лв. за същия период на 2011 г.

### ✓ Други данъци

Постъпленията от други данъци по републиканския бюджет за отчетния период са в размер на 79.5 млн. лв. или 41.1 % от разчета за годината. Основната част (65.5 %) от приходите са формирани от данъка върху залози за хазартни игри и хазартни съоръжения.

### Структура на данъчните приходи по републиканския бюджет към май 2011 г. и 2012 г.



- **Неданъчни приходи**

Отчетените **неданъчни приходи** по републиканския бюджет към 31.05.2012 г. са в размер на 1 052.3 млн. лв., което е със 181.8 млн. лв. повече спрямо май 2011 г. Постъпленията за отчетния период представляват 65.8 % от разчета за годината, като по-голямата част от неданъчните приходи по републиканския бюджет се формира по бюджетите на министерствата и ведомствата - 575.2 млн. лв., в т.ч. 350.2 млн. лв. приходи от държавни такси. Неданъчните приходи по централния бюджет са в размер на 477.1 млн. лв., в т.ч. 276.8 млн. лв. приходи от дивиденди и 180.5 млн. лв. вноса от превишението на приходите над разходите на БНБ за 2011 г.

- **Помощи**

Постъпилите **помощи** по републиканския бюджет към май 2012 г. са в размер на 38.8 млн. лв., основно по бюджетите на министерствата и ведомствата.

- **Разходи по републиканския бюджет**

Общият размер на **разходите по републиканския бюджет** (вкл. трансферите за др. бюджети и вноската в бюджета на ЕС) към 31.05.2012 година е 7 027.7 млн. лв. или 37.8 % от предвидените в ЗДБРБ за 2012 г.

- **Нелихвени разходи**

**Нелихвените разходи по републиканския бюджет** (без трансферите за др. бюджети), извършени през отчетния период са в размер на **2 596.3 млн. лв.**, което представлява 36.6 % от предвидените в ЗДБРБ за 2012 г. средства. Съпоставени с данните към май 2011 г., нелихвените разходи са по-ниски с 22.4 млн. лв. (0.9 %). В структурно отношение спрямо петте месеца на 2011 г. се наблюдава намаление при разходите за текуща издръжка, докато при капиталовите разходи и разходите за субсидии се отчита нарастване.

Разходите за заплати, възнаграждения и осигурителни вноски са в общ размер на 1 030.7 млн. лв. или 39.2 % от планираните за годината. Спрямо същия период на предходната година разходите за заплати, възнаграждения и осигурителни вноски по републиканския бюджет намаляват номинално с 0.5%. Разходите за текуща издръжка са в размер на 739.1 млн. лв. (35.8 % от разчета за годината). Това са основно разходи за горива, енергия, външни услуги, текущ ремонт, медикаменти консумативи, други възнаграждения и плащания на персонала и др., извършени от първостепенните разпоредители с бюджетни кредити, които попадат в обхвата на републиканския бюджет. Социалните разходи (вкл. разходите за стипендии) са в размер на 354.3 млн. лв. или 39.7 % от предвидените в ЗДБРБ за 2012 г. и са основно разходи по бюджета на МТСП за обезщетения по Закона за интеграция на хората с увреждания, Закона за семейните помощи за деца, Закона за социално подпомагане и др. Разходите за субсидии са в размер на 253.2 млн. лв. или 48.1 % от планираните за годината. Капиталовите разходи (вкл. нетния прираст на държавния резерв) възлизат на 219.0 млн. лв. или 22.2 % от разчета за годината.

- **Разходи за лихви**

**Лихвените плащания** по републиканския бюджет към 31.05.2012 г. са в общ размер на 309.7 млн. лв. или 43.8 % от предвидените в разчета за годината. В основната си част това са разходи за **лихви по външни заеми**, които за отчетния период са в размер на 222.3 млн. лв. От тях 208.6 млн. лв. са разходите, направени по централния бюджет и 13.7 млн. лв. тези по държавни инвестиционни заеми (ДИЗ), в т.ч. 12.4 млн. лв. са по заемите, управлявани от министерства и ведомства и 1.3 млн. лв. по заемите с краен бенефициент търговско дружество. През периода не са използвани средствата, предвидени за покриване на риска от активиране на държавни гаранции.

**Лихвите по вътрешни заеми** по републиканския бюджет за отчетния период са в размер на 87.4 млн. лв. (39.9 % от разчета за годината) и представляват основно лихви по ДЦК. За



месец май на месечна база е отчетено нетно намаление на разходите за лихви по ДЦК по републиканския бюджет в размер на 1.7 млн. лв., което се дължи на реализираните премии над номинала и възстановените лихви при емитирането на емисията държавни облигации.

• **Нетният размер на трансферите по републиканския бюджет към 31.05.2012 г. е 3 690.4 млн. лв., в т.ч.:**

- Бюджетните взаимоотношения с общините включват нето предоставени трансфери в размер на 1 034.2 млн. лв., от които субсидии от централния бюджет в размер на 991.9 млн. лв., други целеви трансфери от централния бюджет в размер на 42.4 млн. лв., нетни трансфери от други бюджети в размер на 3.5 млн. лв. и възстановени субсидии от предходни години в централния бюджет – 3.6 млн. лв.;
- На социално-осигурителните фондове (нето) – 2 238.8 млн. лв., което представлява 41.3 % от годишния разчет;
- На съдебната власт – 115.1 млн. лв., което представлява 44.3 % от годишния разчет;
- На Народното събрание – 14.8 млн. лв., което представлява 29.1 % от годишния разчет;

• **Частта от вноската на България в общия бюджет на ЕС, изплатена към 31.05.2012 г. от централния бюджет възлиза на 431.3 млн. лв., което е в съответствие с регламент (ЕО, ЕВРАТОМ) 1150/2000 на Съвета на Европейския съюз.**

➤ **Към 31.05.2012 г. бюджетното салдо по републиканския бюджет е положително в размер на 232.6 млн. лв.**

➤ **Финансиране на бюджета**

По показателя **погашения по външни заеми** по централния бюджет (позиция във външното финансиране) за първите пет месеца на 2012 г. са изплатени 52.8 млн. лв., като през май не са извършени погашения по външни държавни заеми. Предвидените средства за покриване на риска от активиране на държавни гаранции не са използвани.

По **държавните инвестиционни заеми**, управлявани от министерствата и ведомствата за отчетния период са **усвоени средства** в размер на 203.5 млн. лв., в т.ч. Агенция „Пътна инфраструктура” – 94.4 млн. лв.; МТИТС – 88.0 млн. лв.; МОСВ – 6.8 млн. лв.; МФ – 6.4 млн. лв.; МТСП – 5.4 млн. лв. и МРРБ – 2.2 млн. лв. Само за месец май са усвоени 12.2 млн. лв. По заемите с краен бенефициент търговско дружество са усвоени 0.3 млн. лв., като това са дължимите такса-ангажимент и лихви по заема за проекта „Изграждане на нови контейнерни терминали в пристанищата Варна и Бургас” на МТИТС от ЯБМС с краен бенефициент – ДП „Пристанищна инфраструктура”. **Изплатените погашения** общо за ДИЗ са в размер на 25.1 млн. лв., съответно 17.6 млн. лв. по заемите, управлявани от министерства и ведомства и 7.6 млн. лв. по заемите с краен бенефициент търговско дружество.

Операции с **държавни ценни книжа** по централния бюджет (**позиция във вътрешното финансиране**): през първите пет месеца на годината е реализирано положително нетно финансиране на бюджета с ДЦК в размер на 367.9 млн. лв., като само за месец май то е в размер на 50.0 млн. лв. Общият размер на *емитираните* ДЦК през отчетния период е 712.6 млн. лв. или 713.8 млн. лв. номинална стойност /в т.ч. облигации с матуритет две години с номинална стойност 90.0 млн. лв.; петгодишни, деноминирани в евро – 69.5 млн. евро; седемгодишни – 63.5 млн. лв.; седемгодишни, деноминирани в евро – 65.0 млн. евро; десетгодишни – 192.2 млн. лв. и с матуритет десет години и 6 месеца с номинална стойност 105.0 млн. лв./ През май беше проведен аукцион за продажба на ДЦК с оригинален матуритет 10 г. и остатъчен – 5 г. Търсенето надхвърли над два пъти предложеното от МФ количество за продажба. Коефициентът на покритие на емисията достигна 2.20, като това е най-високата стойност на проведените три аукциона за тази емисия от началото на 2012 г. Среднопретеглената годишна доходност за одобрените 50 млн. лв. – 3.83 % илюстрира трайно



установената стабилност в средносрочната част на дълговата крива по българския суверенен дълг. *Изплатените погашения по ДЦК* за отчетния период са в размер на 344.8 млн. лв., като от тях 31.1 млн. лв. са погашения по ДЦК, емитирани за структурната реформа. През май не е извършено погашение по ДЦК.

### III. Бюджет на съдебната власт

По бюджета на съдебната власт към 31.05.2012 г. са постъпили **приходи** в размер на 56.2 млн. лв. или 40.1 % от предвидените за годината. От отчетените собствени приходи, най-голям дял имат постъпленията от съдебни такси – 49.2 млн. лв., като планираните за годината със ЗДБРБ за 2012 г. са 120.0 млн. лв.

**Разходите** по бюджета на съдебната власт са в размер на 177.2 млн. лв. или 44.3 % от планираните за годината.

### IV. Социално и здравноосигурителни фондове

**Постъпленията** по бюджетите на социалноосигурителните фондове (НОИ, НЗОК, УПФ и ФГВРС) към 31.05.2012 г. са в размер на 2 243.5 млн. лв., което е 39.9 % изпълнение на годишните разчети. С най-голям относителен дял в приходите на социално и здравноосигурителните фондове са приходите от социални и здравноосигурителни вноски – 99.0 %. Постъпленията от осигурителни вноски за петте месеца на годината са в размер на 2 220.8 млн. лв., в т.ч. от социалноосигурителни вноски – 1 530.5 млн. лв. и от здравноосигурителни вноски – 690.3 млн. лв.

Извършените **разходи** по бюджетите на социално и здравноосигурителните фондове към 31.05.2012 г. са в размер на 4 470.1 млн. лв., което представлява 40.6 % от разчета за годината, в т. ч. пенсии, помощи и обезщетения по КСО в размер на 3 443.1 млн. лв. и здравноосигурителни плащания в размер на 973.8 млн. лв.

### V. Общини

Постъпилите **приходи** по бюджетите на общините към 31.05.2012 г. са в размер на 762.4 млн. лв. или 43.6 % от годишния разчет към ЗДБРБ за 2012 г. Данъчните приходи по общинските бюджети са в размер на 311.8 млн. лв. или 48.2 % от годишните разчети към ЗДБРБ за 2012 г., а неданъчните приходи и помощите възлизат на 450.6 млн. лв. или 40.8 % от планираните. Относителният дял на неданъчните приходи в общо постъпленията за периода е 57.9 %. Това са основно приходи от общински такси, приходи и доходи от собственост и постъпления от продажба на нефинансови активи.

Извършените **разходи** по общинските бюджети, включително и за сметка на предоставените целеви трансфери от други бюджети са в размер на 1 553.3 млн. лв. или 42.0 % от разчетите към ЗДБРБ за 2012 г. Текущите разходи възлизат на 1 429.1 млн. лв. (46.8 % от годишния разчет), а капиталовите разходи са в размер на 124.2 млн. лв. или 19.4 % от разчета към закона за 2012 г.