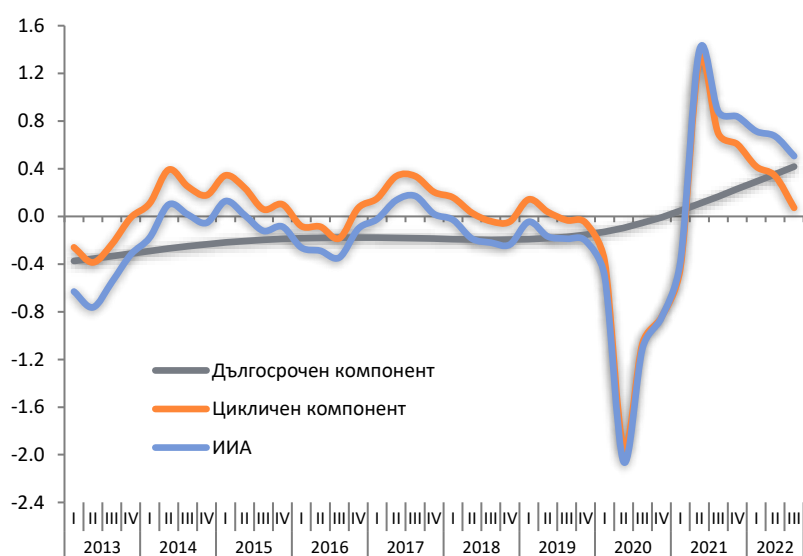


ИНДИКАТОР НА ИКОНОМИЧЕСКАТА АКТИВНОСТ В БЪЛГАРИЯ

1 ИИА ПО КОМПОНЕНТИ*



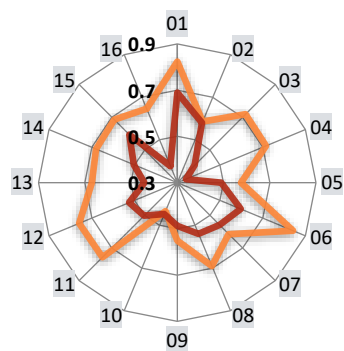
Източник: МФ

* Оценката на ИИА през третото тримесечие на 2022 г. е предварителна

ИИА намалява през третото тримесечие

Индикаторът на икономическата активност¹ (ИИА) отчете известно понижение през третото тримесечие на 2022 година (до 0.51 спрямо 0.67 през второто тримесечие). Спадът в цикличния компонент, който започна през втората половина на предходната година, се задълбочи допълнително и достигна стойност близка до 0 през третото тримесечие, и беше основният двигател за низходящото движение на ИИА. Предварителната оценка на съставния индикатор все още дава индикации за растеж на икономическата активност, но е налице тренд на забавяне.

2 ДЕКОМПОЗИЦИЯ НА ПРОМЕНЛИВИТЕ В ИИА



— II'22
— III'22

Източник: МФ

- 1 БВП
- 2 Заети
- 3 БВП ЕС27
- 4 Промислено производство ЕС27
- 5 Цени на производител
- 6 Промислено производство
- 7 Строителна продукция
- 8 Търговия на дребно, оборот
- 9 M2
- 10 Кредит, частен сектор
- 11 Бизнес климат
- 12 Поръчки в промишлеността
- 13 Очаквания за цените в промишлеността
- 14 Натоварване на произв. мощности
- 15 Euribor (3м.), %
- 16 Межд. цена на неенергийни суровини

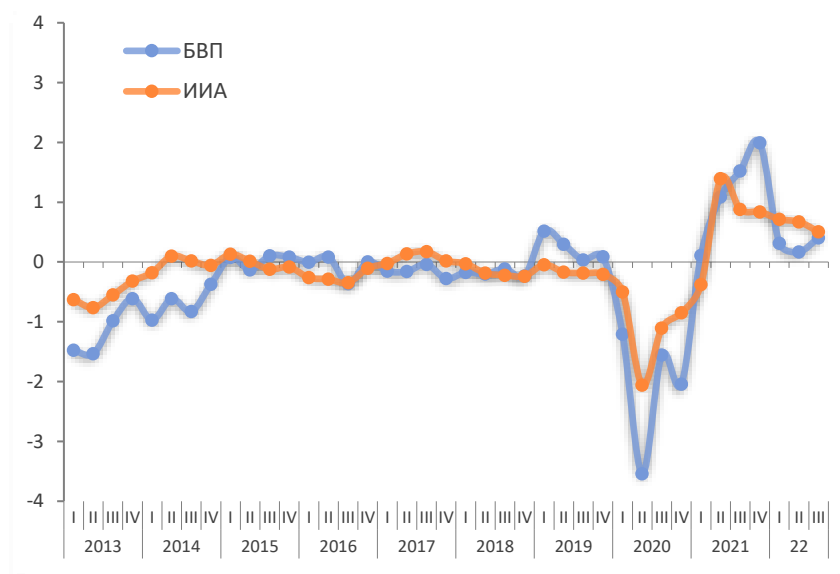
Влошената позиция на ИИА през третото тримесечие се обуславяше преди всичко от показателите, отразяващи външната среда в т.ч. БВП и индекс на промишленото производство в ЕС 27. През следващите периоди тези развития може да окажат негативно влияние на свързаните с външната среда показатели в страната (индекс на промишлено производство, осигуреност с поръчките и очаквания на предприемачите в индустрията за цените), но отчетните данни все още не показват влошаване. Оценката за влиянието на показателите от вътрешната среда в т.ч. заети, бизнес климат остава неутрална.

3 ОЦЕНЕНИ ЦИКЛИЧНИ КОЛЕБАНИЯ В ЕВРОЗОНАТА И В БЪЛГАРИЯ



Източник: МФ, CEPR

4 ИИА И БВП*



Източник: МФ

* Оценките за ИИА и БВП през третото тримесечие на 2022 г. са предварителни. С цел постигане на сравнимост, данните за БВП са нормирани, като от стойността на показателя е извадена неговата средна и полученият резултат е разделен на стандартното отклонение.

През третото тримесечие на 2022 г. оценената циклична позиция на композитния индикатор на еврозоната €-coin² премина на отрицателна територия. Сигналите за отслабване на икономическата активност в еврозоната започнаха още през юни, а през септември €-coin отчете отрицателна стойност и се понижи до най-ниското си ниво от септември 2020 г. насам. Текущото развитие на показателя се дължеше основно на влошаването на доверието на фирмите и домакинствата, както и спада в индустриалното производство. Очакванията са тези развития да окажат негативно влияние върху цикличната позиция на българската икономика.

Предварителната оценка на ИИА дава индикация за забавяне на икономическата активност в страната през третото тримесечие на 2022 г., докато оценката за реалния растеж на БВП ще се колебае около отчетените темпове през първото полугодие.

¹ В брой 2/2021 е направена ревизия на включените в ИИА показатели. ИИА е преоценен според новата методология за целия период от 2001 г. насам. За повече подробности относно промените вж. „Същност и методология на ИИА“

² Данни и подробни обяснения за методологията на съставяне на месечния индикатор €-coin за оценяване на икономическата активност в еврозоната са достъпни на страницата на Centre for Economic Policy Research (CEPR): <http://eurocoin.cepr.org>. Данните за €-coin са осреднени, за да може да се сравнява с ИИА, който е с тримесечна честота. Също така, индикаторът €-coin изключва само краткосрочните (сезонните) колебания в икономическата активност в еврозоната и за постигане на съпоставимост с ИИА е премахнат дългосрочният тренд във времевия ред с филтър на Ходрик-Прескот.