

МИНИСТЕРСТВО НА ФИНАНСИТЕ

ДЪРЖАВЕН ДЪЛГ

ЮЛИ 2004 г.

ISSN 1311 – 0039

Материалите са получени за редакционна обработка на 1 септември 2004 г.

Информацията, публикувана в бюлетина, може да се ползва без специално разрешение, единствено с изричното позоваване на източника.

Издание на Министерството на финансите, дирекция „Държавен дълг“, тел. 9859-2497, 9859-2452.

Интернет страница: www.minfin.bg

За абонамент: тел. 9145-1271

Предпечатна подготовка: „Печатни издания на БНБ“

Печат и книговезко изпълнение: Полиграфична база на БНБ.

СЪДЪРЖАНИЕ

1	Финансиране на бюджетния дефицит с емисии държавни ценни книжа	5
2	Динамика на вътрешния дълг	30
3	Динамика на външния дълг	39
4	Структура на държавния дълг	44
5	Структура на общинския дълг и социалноосигурителните фондове	50
6	Размер на консолидирания държавен дълг	52

Използвани съкращения

БВП	– <i>брутен вътрешен продукт</i>
ГДЦК	– <i>гаранционни държавни ценни книжа</i>
ДЦК	– <i>държавни ценни книжа</i>
ЕБВР	– <i>Европейска банка за възстановяване и развитие</i>
ЕИБ	– <i>Европейска инвестиционна банка</i>
ЗБНБ	– <i>Закон за Българската народна банка</i>
ЗДБ	– <i>Закон за държавния бюджет</i>
ЗДЗВСТБ	– <i>Закон за държавна защита на влогове и сметки в търговските банки, за които БНБ е поискала откриване на производство по несъстоятелност</i>
ЗУНК	– <i>Закон за уреждане на необслужваните кредити, договорени до 31 декември 1990 г.</i>
ОЛП	– <i>основен лихвен процент</i>
ПЗР	– <i>преходни и заключителни разпоредби</i>
ПМС	– <i>Постановление на Министерския съвет</i>
СБ	– <i>Световна банка</i>
JBIC	– <i>Japan Bank for International Cooperation (Японска банка за международно сътрудничество)</i>
SDR	– <i>СПТ, специални права на тираж</i>

През изминалия юли Министерството на финансите емитира чрез провеждан от БНБ аукцион една емисия краткосрочни съкровищни бонове. Емисията е на тримесечни ДЦК, продавани с отстъпка от номинала (№ BG3010704008).

По време на аукциона първичните дилъри заявиха поръчки общо за 25 630 хил. лв. (графика 1). Одобрените поръчки са с номинална стойност 12 000 хил. лв. (графики 2 и 3). Коефициентът на покритие за реализираната през месеца емисия възлиза на 2.14 (графика 4).

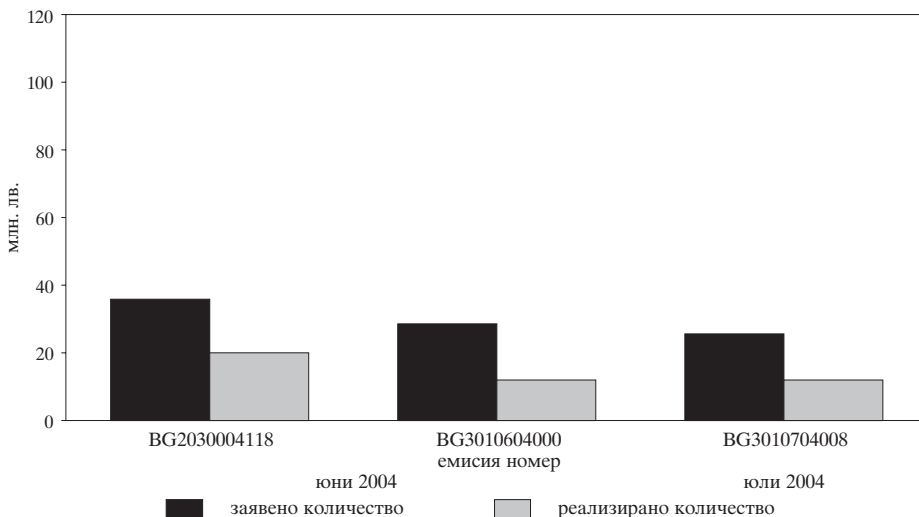
Емитираните ДЦК през юли са с 60.7 млн. лв. по-малко в сравнение със същия период на 2003 г. (графика 2).

Постигнатата през месеца доходност на първичния пазар отразява като цяло търсенето на държавни ценни книжа. Доходността на предложените тримесечни съкровищни бонове не се промени в сравнение с предходния месец, оставайки на стойност от 2.44% (графики 5, 6 и 8).

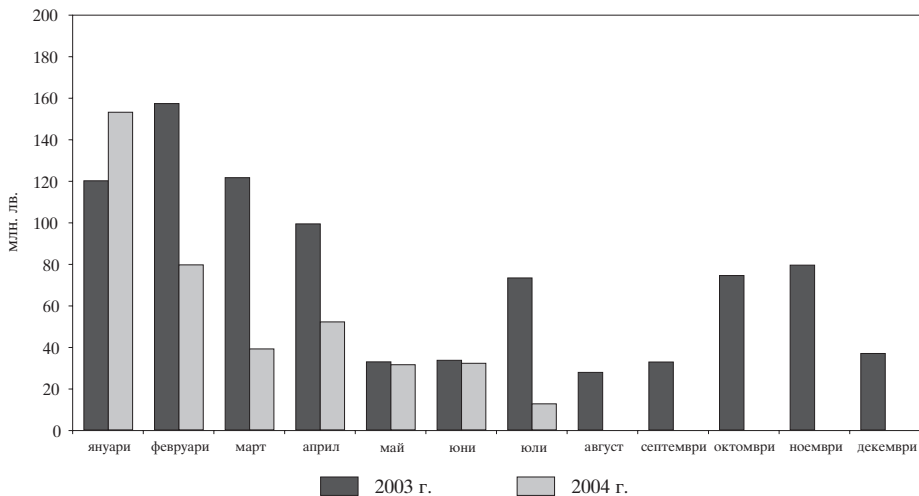
През месеца настъпи падежът на една емисия тримесечни съкровищни бонове от 2004 г. (№ BG3010404005).

Графика 1

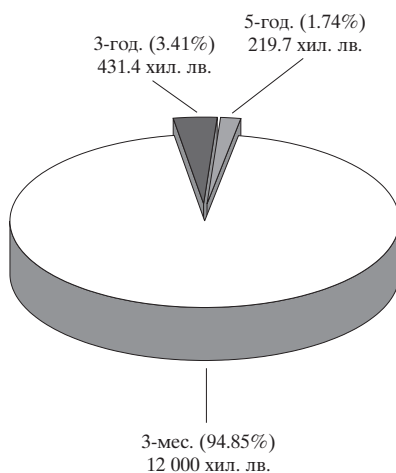
Заявено и реализирано количество ДЦК през юни – юли



Реализирани емисии ДЦК

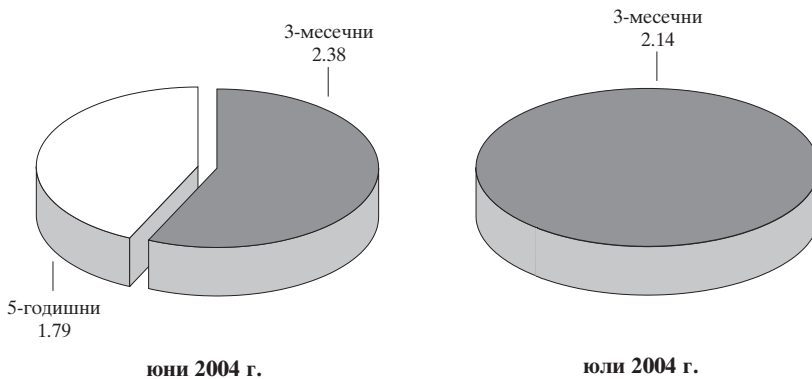


Структура и обем на ДЦК, емитирани за финансиране на бюджетния дефицит през юли



Забележка: Включени са и ДЦК от целеви емисии.

Коефициенти на покритие на реализираните емисии



През юли в обръщение са пуснати една емисия на петгодишни съкровищни облигации, деноминирани в евро, и една емисия на левови тригодишни съкровищни облигации, предназначени за пряка продажба на граждани – емисии 504/30.06.2004 г. и 505/28.07.2004 г. Емисия № 504 възлиза на обща номинална стойност 219.7 хил. евро, а от емисия № 505 и по настоящем се извършват продажби (графика 11). През месеца настъпиха падежите на две целеви емисии от 2002 г. на обща стойност 1237.4 хил. лв., а обратно изкупените книжа от този тип възлизат на 374.6 хил. лв. (графика 12).

Цени за 100 лв. номинал на реализираните емисии

ЮНИ 2004 г.

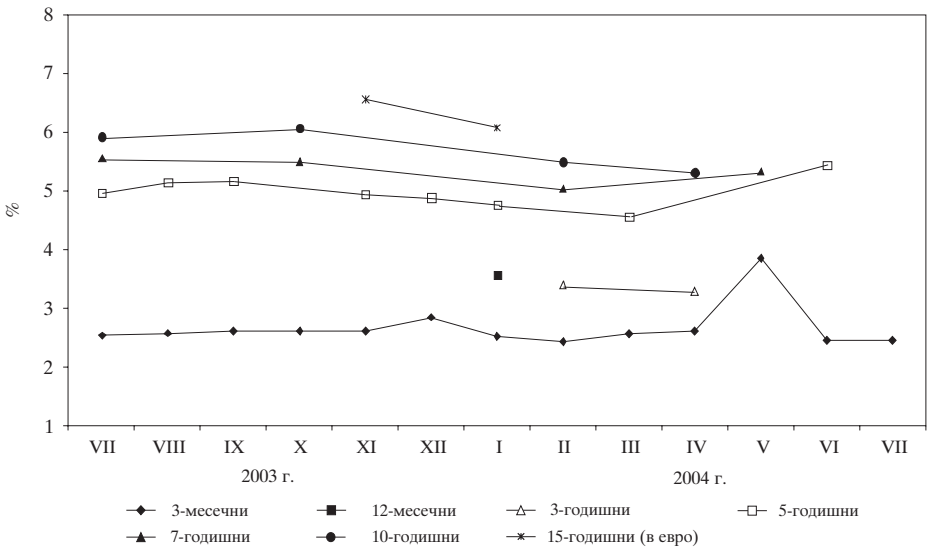
	3-месечни	5-годишни
	BG3010604000	BG2030004118
минимална	99.35	96.15
средна	99.38	96.88
максимална	99.41	98.38

ЮЛИ 2004 г.

	3-месечни
	BG3010704008
минимална	99.00
средна	99.38
максимална	99.41

Графика 5

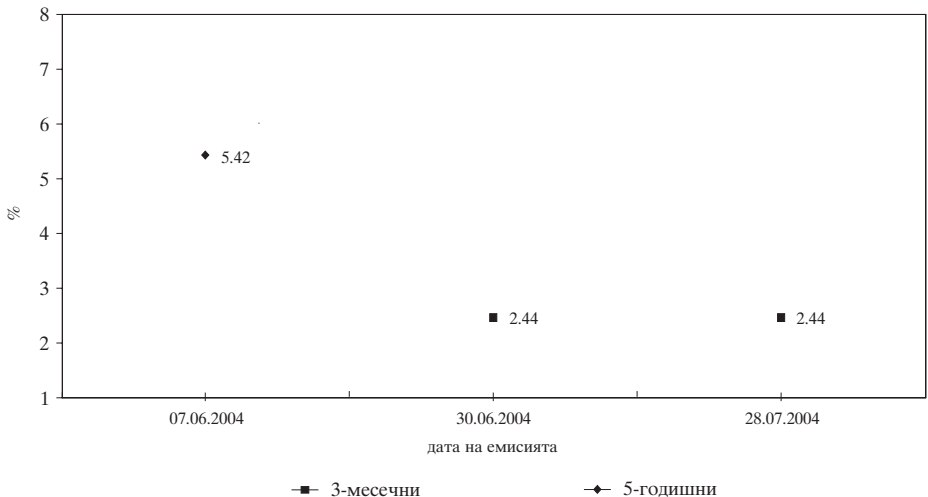
Доходност на ДЦК, постигната на първичния пазар



Забележка: Доходността е на ефективна годишна база.

Графика 6

Динамика на средната годишна доходност на ДЦК на първичния пазар

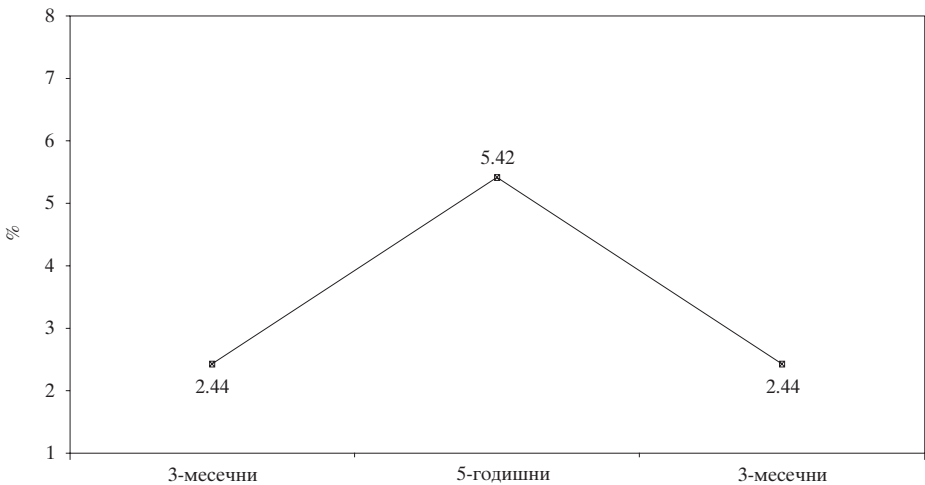


Забележка: Емисията на 5-годишните ДЦК е от отворен тип, като посочената дата е датата на проведения аукцион.

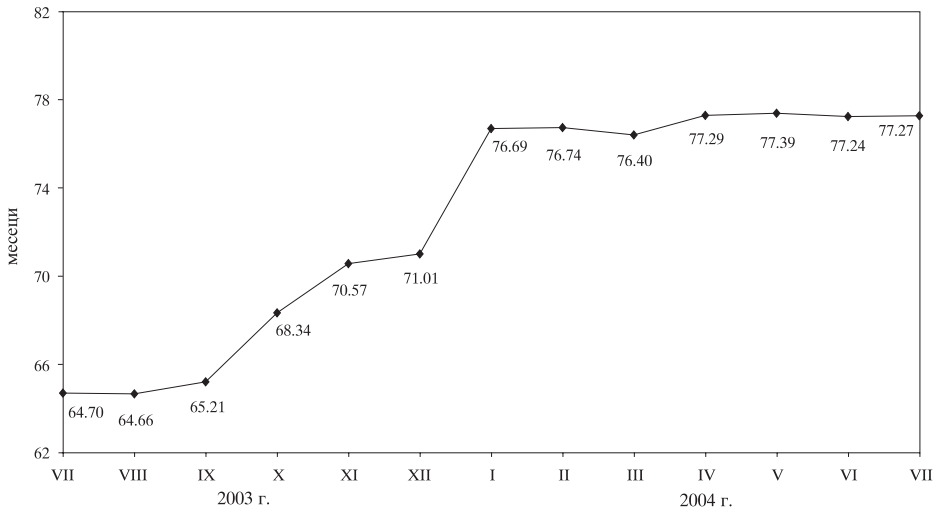
**ДЦК, закупени на първичния пазар
чрез състезателни и несъстезателни поръчки**



Доходност на ДЦК на първичния пазар през юни – юли

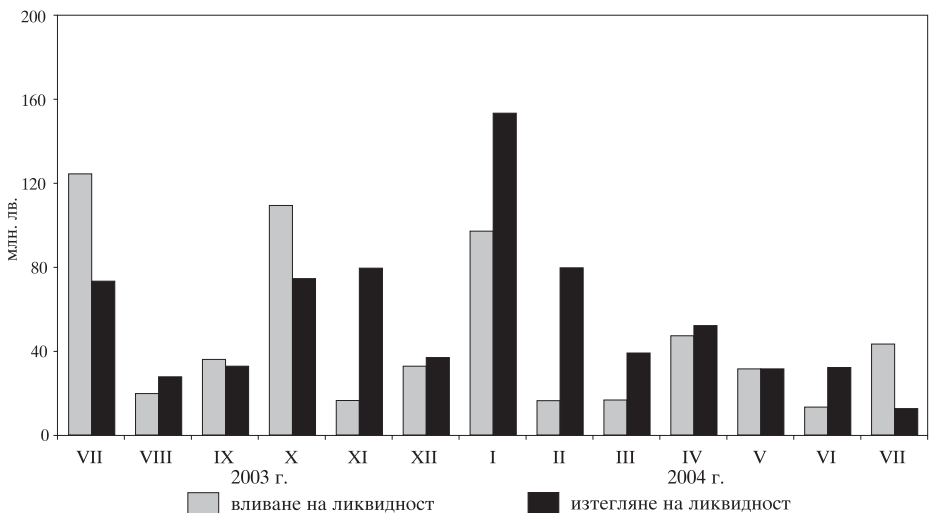


Средна продължителност в месеци на емисиите в обращение



Забележка: Средната продължителност е изчислена на база матуритетната структура на ДЦК, емитирани за финансиране на бюджетния дефицит.

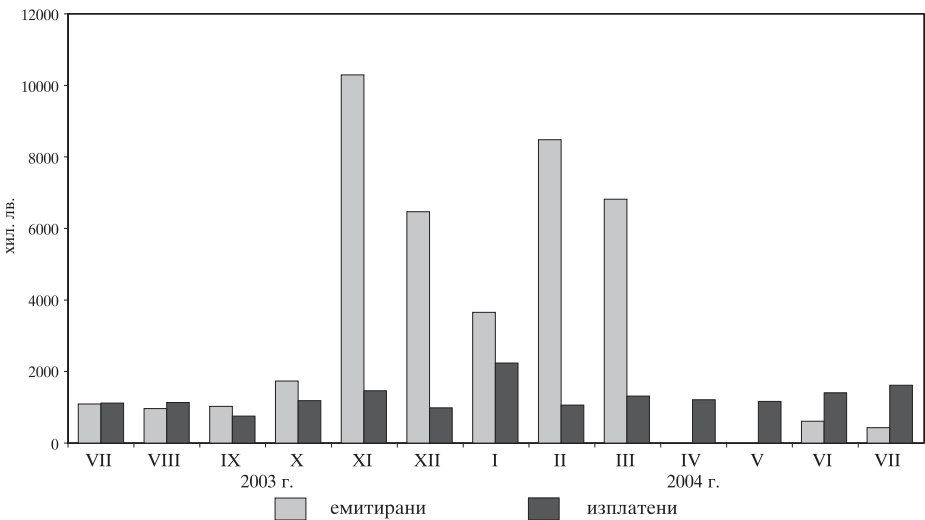
Вливане и изтегляне на ликвидност чрез падежи и емисии на ДЦК



Извършени от първичните дилъри през юли преки продажби на ДЦК от целеви емисии



Емитирани и изплатени ДЦК от целеви емисии



Емисии на сконтрови съкровищни бонове в обращение

3-месечни ДЦК

Номер на емисията	BG3010504002	BG3010604000	BG3010704008
Дата на емитиране	26.05.2004	30.06.2004	28.07.2004
Дата на падежа	26.08.2004	30.09.2004	28.10.2004
Номинална стойност на предложеното количество (хил. лв.)	12 000.00	12 000.00	12 000.00
Съвкупна номинална стойност на заявените поръчки (хил. лв.)	14 000.00	28 560.00	25 630.00
Съвкупна номинална стойност на одобрените поръчки (хил. лв.)	12 000.00	12 000.00	12 000.00
Средна цена на одобрените поръчки на 100 лв. номинал (%)	99.03	99.38	99.38
Средна отстъпка на 100 лв. номинал (%)	0.97	0.62	0.62
Средна годишна доходност (%)	3.83	2.44	2.44
Ефективна годишна доходност (%)	3.89	2.46	2.46
Коефициент на покритие	1.17	2.38	2.14

12-месечни ДЦК

Номер на емисията **BG3010004003**

Дата на емитиране 14.01.2004

Дата на падежа 14.01.2005

Номинална стойност на предложеното количество (хил. лв.) 20 000.00

Съвкупна номинална стойност на заявените поръчки (хил. лв.) 40 350.00

Съвкупна номинална стойност на одобрените поръчки (хил. лв.) 20 000.00

Средна цена на одобрените поръчки на 100 лв. номинал (%) 96.52

Средна отстъпка на 100 лв. номинал (%) 3.48

Средна годишна доходност (%) 3.55

Ефективна годишна доходност (%) 3.55

Коефициент на покритие 2.02

Емисии на съкровищни облигации в обращение

3-годишни ДЦК

Номер на емисията	BG2030102110 ⁴		BG2030302116 ³		BG2030402114 ⁴		Общо за емисията
	И отваряне	II отваряне	И отваряне	II отваряне	III отваряне	II отваряне	
Дата на аукцион	11.03.2002	10.06.2002	29.07.2002	28.10.2002	25.11.2002	09.12.2002	
Дата на емитиране	13.03.2002	13.03.2002	31.07.2002	31.07.2002	31.07.2002	11.09.2002	11.09.2002
Дата на падежа	13.03.2005	13.03.2005	31.07.2005	31.07.2005	31.07.2005	11.09.2005	11.09.2005
Номинална стойност на предложеного количество (хил. лв.)	25 000.00	25 000.00	50 000.00	25 000.00	33 100.00	25 000.00	50 000.00
Съвкупна номинална стойност на заявените поръчки (хил. лв.)	72 750.00	44 151.00	116 901.00	24 200.00	44 150.00	160 615.70	100 400.00
Съвкупна номинална стойност на одобрените поръчки (хил. лв.)	25 000.00	25 000.00	50 000.00	16 900.00	25 000.00	75 000.00	50 000.00
Средна цена на одобрените поръчки на 100 лв. номинал (%)	101.62	101.68	101.65	98.83	98.67	99.57	100.80
Лихвен процент	6.50	6.50	6.50	5.75	5.75	5.75	6.00
Коефициент на покритие	2.91	1.77	2.34	0.97	1.77	2.79	2.67
Средна годишна доходност (%)	5.90	5.88	5.89	6.18	6.24	5.91	6.01
							(продължава)

3-ГОДИШНИ ДЦК

(продължение)

Номер на емисията	BG2030103118 ⁴		BG2030104116 ⁴		Общо за емисията
	I отваряне	II отваряне	I отваряне	II отваряне	
Дата на аукцион	20.01.2003	21.04.2003	16.02.2004	19.04.2004	
Дата на емитиране	22.01.2003	22.01.2003	18.02.2004	18.02.2004	18.02.2004
Дата на падежа	22.01.2006	22.01.2006	18.02.2007	18.02.2007	18.02.2007
Номинална стойност на предложеного количество (хил. лв.)	25 000.00	25 000.00	20 000.00	20 000.00	40 000.00
Съвкупна номинална стойност на заявените поръчки (хил. лв.)	62 650.00	42 850.00	93 850.00	48 250.00	142 100.00
Съвкупна номинална стойност на одобрените поръчки (хил. лв.)	25 000.00	25 000.00	20 000.00	20 000.00	40 000.00
Средна цена на одобрените поръчки на 100 лв. номинал (%)	101.57	101.01	99.76	100.11	99.94
Лихвен процент	5.50	5.50	3.30	3.30	3.30
Коефициент на покритие	2.51	1.71	4.69	2.41	3.55
Средна годишна доходност (%)	4.93	5.13	3.39	3.26	3.32

(продължава)

5-годишни ДЦК

(продължение)

Номер на емисията	BG2030900117 ³			BG2030101112 ³			Общо за емисията**
	I отваряне	II отваряне	III отваряне	I отваряне	II отваряне	III отваряне	
Дата на аукцион	09.10.2000	06.11.2000	11.12.2000	22.01.2001	26.02.2001	26.03.2001	
Дата на емитиране	11.10.2000	11.10.2000	11.10.2000	24.01.2001	24.01.2001	24.01.2001	24.01.2001
Дата на падежа	05.10.2005	05.10.2005	05.10.2005	24.01.2006	24.01.2006	24.01.2006	24.01.2006
Номинална стойност на предложеного количество (хил. лв.)	10 000.00	15 000.00	15 000.00	20 000.00	20 000.00	20 000.00	60 000.00
Съкупна номинална стойност на заявените поръчки (хил. лв.)	46 780.00	35 511.11	31 074.00	95 924.14	87 276.00	70 430.00	253 630.14
Съкупна номинална стойност на одобрените поръчки (хил. лв.)	10 000.00	15 000.00	15 000.00	20 000.00	20 000.00	20 000.00	29 325.90
Средна цена на одобрените поръчки на 100 лв. номинал (%)	98.78	99.63	99.87	101.65	104.60	106.40	104.22
Лихвен процент	9.00	9.00	9.00	9.00	9.00	9.00	9.00
Коефициент на покритие	4.68	2.37	2.07	4.80	4.36	3.52	4.23
Средна годишна доходност (%)	9.31	9.09	9.03	8.59	7.87	7.44	7.96

(продължава)

5-ГОДИШНИ ДЦК

(продължение)

Номер на емисията	BG2030301118 ²			BG2030501113 ²			Общо за емисията
	I отваряне	II отваряне	III отваряне	I отваряне	II отваряне	III отваряне	
Дата на аукцион	23.04.2001	21.05.2001	25.06.2001	23.07.2001	20.08.2001	24.09.2001	
Дата на емитиране	25.04.2001	25.04.2001	25.04.2001	25.07.2001	25.07.2001	25.07.2001	25.07.2001
Дата на падежа	25.04.2006	25.04.2006	25.04.2006	25.07.2006	25.07.2006	25.07.2006	25.07.2006
Номинална стойност на предложеного количество (хил. лв.)	20 000.00	20 000.00	20 000.00	20 000.00	20 000.00	20 000.00	60 000.00
Съвкупна номинална стойност на заявените поръчки (хил. лв.)	55 846.00	60 050.00	49 500.00	51 650.00	41 950.00	46 470.00	140 070.00
Съвкупна номинална стойност на одобрените поръчки (хил. лв.)	20 000.00	20 000.00	20 000.00	20 000.00	20 000.00	20 000.00	60 000.00
Средна цена на одобрените поръчки на 100 лв. номинал (%)	103.61	104.48	104.66	100.79	100.10	100.40	100.43
Лихвен процент	8.00	8.00	8.00	7.00	7.00	7.00	7.00
Коефициент на покритие	2.79	3.00	2.48	2.58	2.10	2.32	2.33
Средна годишна доходност (%)	7.13	6.92	6.88	6.81	6.98	6.90	6.90

(продължава)

5-ГОДИШНИ ДЦК

(продължение)

Номер на емисията	BG2030701119 ³			BG2030002112 ²					
	I отваряне	II отваряне	III отваряне	Общо за емисията	I отваряне	II отваряне	III отваряне	IV отваряне	Общо за емисията
Дата на аукцион	22.10.2001	26.11.2001	21.12.2001		07.01.2002	11.02.2002	08.04.2002	07.05.2002	
Дата на емитиране	24.10.2001	24.10.2001	24.10.2001	24.10.2001	09.01.2002	09.01.2002	09.01.2002	09.01.2002	09.01.2002
Дата на падежа	24.10.2006	24.10.2006	24.10.2006	24.10.2006	09.01.2007	09.01.2007	09.01.2007	09.01.2007	09.01.2007
Номинална стойност на предложеното количество (хил. лв.)	20 000.00	20 000.00	20 000.00	60 000.00	25 000.00	20 000.00	25 000.00	20 000.00	90 000.00
Съкупна номинална стойност на заявените поръчки (хил. лв.)	43 400.00	55 400.00	28 750.00	127 550.00	62 850.00	72 470.00	47 080.00	36 250.00	218 650.00
Съкупна номинална стойност на одобрените поръчки (хил. лв.)	20 000.00	20 000.00	20 000.00	60 000.00	25 000.00	20 000.00	25 000.00	20 000.00	90 000.00
Средна цена на одобрените поръчки на 100 лв. номинал (%)	100.22	100.36	100.20	100.29	100.71	101.98	102.01	102.07	101.66
Лихвен процент	7.00	7.00	7.00	7.00	7.00	7.00	7.00	7.00	7.00
Коефициент на покритие	2.17	2.77	1.44	2.13	2.51	3.62	1.88	1.81	2.43
Средна годишна доходност (%)	6.95	6.91	6.95	6.93	6.83	6.53	6.52	6.51	6.60

(продължава)

5-ГОДИШНИ ДЦК

(продължение)

Номер на емисията	BG2030202118 ²				BG2030003110 ³				
	I отваряне	II отваряне	III отваряне	IV отваряне	Общо за емисията	I отваряне	II отваряне	III отваряне	Общо за емисията
Дата на аукцион	08.07.2002	12.08.2002	07.10.2002	11.11.2002		13.01.2003	10.02.2003	02.06.2003	
Дата на емитиране	10.07.2002	10.07.2002	10.07.2002	10.07.2002	10.07.2002	15.01.2003	15.01.2003	15.01.2003	15.01.2003
Дата на падежа	10.07.2007	10.07.2007	10.07.2007	10.07.2007	10.07.2007	15.01.2008	15.01.2008	15.01.2008	15.01.2008
Номинална стойност на предложеного количество (хил. лв.)	25 000.00	20 000.00	25 000.00	20 000.00	90 000.00	30 000.00	25 000.00	20 000.00	75 000.00
Съвкупна номинална стойност на заявените поръчки (хил. лв.)	38 080.00	19 100.00	49 950.00	67 184.70	174 314.70	87 720.00	50 900.00	49 450.00	188 070.00
Съвкупна номинална стойност на одобрените поръчки (хил. лв.)	25 000.00	14 750.00	25 000.00	20 000.00	84 750.00	30 000.00	25 000.00	20 000.00	75 000.00
Средна цена на одобрените поръчки на 100 лв. номинал (%)	99.81	98.45	98.78	99.52	99.20	100.42	100.55	100.40	100.46
Лихвен процент	6.50	6.50	6.50	6.50	6.50	5.625	5.625	5.625	5.625
Коефициент на покритие	1.52	0.96	2.00	3.36	1.94	2.92	2.04	2.47	2.51
Средна годишна доходност (%)	6.55	6.87	6.79	6.61	6.69	5.53	5.50	5.53	5.52

(продължава)

5-ГОДИШНИ ДЦК

(продължение)

Номер на емисията	BG2030203116 ¹			BG2030004118 ³					
	I отваряне	II отваряне	III отваряне	IV отваряне	V отваряне	I отваряне	II отваряне	III отваряне	Общо за емисията
Дата на аукцион	07.07.2003	04.08.2003	08.09.2003	12.11.2003	01.12.2003	05.01.2004	01.03.2004	07.06.2004	Общо за емисията
Дата на емитиране	09.07.2003	09.07.2003	09.07.2003	09.07.2003	09.07.2003	07.01.2004	07.01.2004	07.01.2004	07.01.2004
Дата на падежа	09.07.2008	09.07.2008	09.07.2008	09.07.2008	09.07.2008	07.01.2009	07.01.2009	07.01.2009	07.01.2009
Номинална стойност на предложеното количество (хил. лв.)	25 000.00	15 000.00	20 000.00	20 000.00	20 000.00	20 000.00	20 000.00	20 000.00	60 000.00
Съвкупна номинална стойност на заявените поръчки (хил. лв.)	47 300.00	37 150.00	43 600.00	56 500.00	60 750.00	84 450.00	60 120.00	35 850.00	180 420.00
Съвкупна номинална стойност на одобрените поръчки (хил. лв.)	25 000.00	15 000.00	20 000.00	20 000.00	20 000.00	20 000.00	20 000.00	20 000.00	60 000.00
Средна цена на одобрените поръчки на 100 лв. номинал (%)	99.12	98.33	98.25	99.22	99.48	99.79	100.72	96.88	99.13
Лихвен процент	4.75	4.75	4.75	4.75	4.75	4.70	4.70	4.70	4.70
Коефициент на покритие	1.89	2.48	2.18	2.83	3.04	4.22	3.01	1.79	3.01
Средна годишна доходност (%)	4.95	5.13	5.15	4.93	4.87	4.75	4.54	5.42	4.90

(продължава)

7-ГОДИШНИ ДЦК

(продължение)

Номер на емисията	BG2040001211 ⁴		BG2040002219 ⁴		BG2040102217 ³		Общо за емисията
	Потваряне	Общо за емисията	Потваряне	Общо за емисията	Потваряне	Общо за емисията	
Дата на аукцион	29.10.2001	30.11.2001	14.01.2002	21.01.2002	18.02.2002	18.03.2002	13.05.2002
Дата на емитиране	31.10.2001	31.10.2001	16.01.2002	16.01.2002	20.02.2002	20.02.2002	20.02.2002
Дата на падежа	31.10.2008	31.10.2008	16.01.2009	16.01.2009	20.05.2009	20.05.2009	20.05.2009
Номинална стойност на предложеного количество (хил. лв.)	30 000.00	11 070.00	30 000.00	30 000.00	30 000.00	25 000.00	35 000.00
Съкупна номинална стойност на заявените поръчки (хил. лв.)	53 672.00	54 615.00	106 295.00	99 331.00	63 350.00	58 812.00	180 462.00
Съкупна номинална стойност на одобрените поръчки (хил. лв.)	18 930.00	11 070.00	30 000.00	50 000.00	30 000.00	25 000.00	35 000.00
Средна цена на одобрените поръчки на 100 лв. номинал (%)	95.45	98.19	100.47	101.46	99.05	99.77	99.44
Лихвен процент	7.50	7.50	7.50	7.50	7.00	7.00	7.00
Коефициент на покритие	1.79	4.93	3.61	3.31	2.11	2.35	1.67
Средна годишна доходност (%)	8.37	7.84	7.41	7.23	7.17	7.04	7.10

(продължава)

7-ГОДИШНИ ДЦК

(продължение)

Номер на емисията	BG2040302213 ²				BG2040103215 ¹				Общо за емисията	
	I отваряне	II отваряне	III отваряне	IV отваряне	I отваряне	II отваряне	III отваряне	IV отваряне		
Дата на аукцион	15.07.2002	19.08.2002	14.10.2002	18.11.2002	03.02.2003	14.04.2003	07.05.2003	21.07.2003	20.10.2003	Общо за емисията
Дата на емитиране	17.07.2002	17.07.2002	17.07.2002	17.07.2002	05.02.2003	05.02.2003	05.02.2003	05.02.2003	05.02.2003	05.02.2003
Дата на падежа	17.07.2009	17.07.2009	17.07.2009	17.07.2009	05.02.2010	06.02.2010	05.02.2010	05.02.2010	05.02.2010	05.02.2010
Номинална стойност на предложеното количество (хил. лв.)	20 000.00	15 000.00	20 000.00	15 000.00	20 000.00	20 000.00	20 000.00	15 000.00	30 000.00	105 000.00
Съвкупна номинална стойност на заявените поръчки (хил. лв.)	29 863.50	24 239.00	48 880.30	86 964.00	77 850.00	49 650.00	34 800.00	46 260.00	68 030.00	276 590.00
Съвкупна номинална стойност на одобрените поръчки (хил. лв.)	20 000.00	15 000.00	20 000.00	15 000.00	20 000.00	20 000.00	20 000.00	15 000.00	30 000.00	105 000.00
Средна цена на одобрените поръчки на 100 лв. номинал (%)	98.39	96.38	96.63	99.09	100.42	98.90	98.06	101.92	102.27	100.42
Лихвен процент	7.00	7.00	7.00	7.00	5.875	5.875	5.875	5.875	5.875	5.875
Коефициент на покритие	1.49	1.62	2.44	5.80	3.89	2.48	1.74	3.08	2.27	2.63
Средна годишна доходност (%)	7.30	7.68	7.63	7.17	5.80	6.07	6.22	5.54	5.48	5.80

(продължава)

7-ГОДИШНИ ДЦК

(продължение)

Номер на емисията	BG2040203213*		BG2040104213 ⁴		Общо за емисията
	I отваряне	II отваряне	I отваряне	II отваряне	
Дата на аукцион	18.02.2003	10.03.2003	09.02.2004	03.05.2004	
Дата на емитиране	24.02.2003	24.02.2003	11.02.2004	11.02.2004	11.02.2004
Дата на падежа	24.05.2010	24.05.2010	11.02.2011	11.02.2011	11.02.2011
Номинална стойност на предложеного количество (хил. лв.)	50 000,00	25 000,00	20 000,00	20 000,00	40 000,00
Съкупна номинална стойност на заявените поръчки (хил. лв.)	139 990,00	76 475,00	76 850,00	39 060,00	115 910,00
Съкупна номинална стойност на одобрените поръчки (хил. лв.)	50 000,00	55 000,00	20 000,00	20 000,00	40 000,00
Средна цена на одобрените поръчки на 100 лв. номинал (%)	100,99	100,55	98,42	96,77	97,60
Лихвен процент	5,75	5,75	4,75	4,75	4,75
Коефициент на покритие	2,80	3,06	3,84	1,95	2,90
Средна годишна доходност (%)	5,58	5,65	5,02	5,31	5,16

(продължава)

10-ГОДИШНИ ДЦК

(продължение)

Номер на емисията	BG2040202215 ²				BG2040003217 ⁴			
	I отваряне	II отваряне	III отваряне	IV отваряне	Общо за емисията	I отваряне	II отваряне	Общо за емисията
Дата на аукцион	15.04.2002	22.04.2002	17.06.2002	22.07.2002		06.01.2003	31.03.2003	
Дата на емитиране	17.04.2002	17.04.2002	17.04.2002	17.04.2002	17.04.2002	08.01.2003	08.01.2003	08.01.2003
Дата на падежа	17.04.2012	17.04.2012	17.04.2012	17.04.2012	17.04.2012	08.01.2013	08.01.2013	08.01.2013
Номинална стойност на предложеното количество (хил. лв.)	15 000.00	25 000.00	25 000.00	25 000.00	90 000.00	30 000.00	20 000.00	50 000.00
Съкупна номинална стойност на заявените поръчки (хил. лв.)	72 080.00	59 589.60	42 338.50	28 859.30	202 867.40	94 289.80	56 355.00	150 644.80
Съкупна номинална стойност на одобрените поръчки (хил. лв.)	15 000.00	25 000.00	25 000.00	19 920.00	84 920.00	30 000.00	20 000.00	50 000.00
Средна цена на одобрените поръчки на 100 лв. номинал (%)	98.14	96.77	95.92	93.76	96.06	104.08	105.18	104.52
Лихвен процент	7.50	7.50	7.50	7.50	7.50	7.50	7.50	7.50
Коефициент на покритие	4.81	2.38	1.69	1.15	2.25	3.14	2.82	3.01
Средна годишна доходност (%)	7.77	7.97	8.10	8.44	8.08	6.93	6.78	6.87

(продължава)

10-ГОДИШНИ ДЦК

(продължение)

Номер на емисията	BG20403211 ⁴		BG204004215 ⁴		Общо за емисията
	I отваряне	II отваряне	I отваряне	II отваряне	
Дата на аукцион	30.06.2003	29.09.2003	02.02.2004	13.04.2004	
Дата на емитиране	02.07.2003	02.07.2003	04.02.2004	04.02.2004	04.02.2004
Дата на падежа	02.07.2013	02.07.2013	04.02.2014	04.02.2014	04.02.2014
Номинална стойност на предложеного количество (хил. лв.)	20 000.00	30 000.00	20 000.00	20 000.00	40 000.00
Съвкупна номинална стойност на заявените поръчки (хил. лв.)	69 350.00	78 753.00	85 300.00	82 680.00	167 980.00
Съвкупна номинална стойност на одобрените поръчки (хил. лв.)	20 000.00	30 000.00	20 000.00	20 000.00	40 000.00
Средна цена на одобрените поръчки на 100 лв. номинал (%)	98.82	97.71	97.85	99.20	98.53
Лихвен процент	5.75	5.75	5.20	5.20	5.20
Коефициент на покритие	3.47	2.63	4.27	4.13	4.20
Средна годишна доходност (%)	5.91	6.06	5.48	5.30	5.39

(продължава)

Номер на емисията	I отваряне	BG2040403219* II отваряне	Общо за емисията
Дата на аукцион	03.11.2003	19.01.2004	
Дата на емитиране	12.11.2003	12.11.2003	12.11.2003
Дата на падежа	11.10.2018	11.10.2018	11.10.2018
Номинална стойност на предложеното количество (хил. лв.)	20 000.00	50 000.00	70 000.00
Съкупна номинална стойност на заявените поръчки (хил. лв.)	73 628.54	124 820.00	198 448.54
Съкупна номинална стойност на олобрените поръчки (хил. лв.)	20 000.00	50 000.00	70 000.00
Средна цена на олобрените поръчки на 100 лв. номинал (%)	94.81	99.43	98.11
Лихвен процент	6.00	6.00	6.00
Коефициент на покритие	3.68	2.50	2.83
Средна годишна доходност (%)	6.55	6.06	6.20

¹ В колона „Общо за емисията“ посочената цена е резултат от проведените пет аукциона за продажба на емисията.

² В колона „Общо за емисията“ посочената цена е резултат от проведените четири аукциона за продажба на емисията.

³ В колона „Общо за емисията“ посочената цена е резултат от проведените три аукциона за продажба на емисията.

⁴ В колона „Общо за емисията“ посочената цена е резултат от проведените два аукциона за продажба на емисията.

* Емисиите BG2040203213 и BG2040403219 са деноминирани в евро и всички стойности, отнасящи се за тях, са в евро.

** През 2003 г. по емисиите са закупени обратни 49 171.10 хил. лв.

Гаранционни държавни ценни книжа

Номер на емисията	BG2044397227	BG2047397224	BG2047597229	BG2047697227
Дата на емитиране	18.08.1997	22.10.1997	22.10.1997	05.11.1997
Дата на падежа	09.08.2004	13.10.2004	13.10.2004	27.10.2004
Главница (хил. лв.)	4225.97	466.10	1518.62	2069.96
Лихвен процент	ОЛП	ОЛП	ОЛП	ОЛП
Лихвени плащания	полугодишни	полугодишни	полугодишни	полугодишни
Погасителни вноски	равни годишни	равни годишни	равни годишни	равни годишни
Матуритет (години)	7	7	7	7

На основание чл. 8 и 9, ал. 1, т. 1 от ЗДЗВСТЪБ (ДВ, бр. 46 от 29.V.1996 г., изм., бр. 90 от 24.X.1996 г., в сила от 24.X.1996 г.) Министерството на финансите емитира левови гаранционни държавни ценни книжа (ГДЦК) при следните условия:

- срок за погасяване – 7 години;
 - лихва – ОЛП за периода, платима на 6 месеца;
 - погасителен план – равни годишни погасителни плащания.
- Законът за гарантиране на влоговете в банките (ДВ, бр. 49 от 29.IV.1998 г.) отменя ЗДЗВСТЪБ. Режимът по този закон се запазва за влоговете и сметките в банки, които са обявени в несъстоятелност до влизане в сила на Закона за гарантиране на влоговете в банките, както и за функционирането на специалния фонд за държавна защита на влогове и сметки и обслужването на ГДЦК.
- Главниците на ГДЦК са по фактически данни към 31 юли 2004 г.

ДЦК, емитирани за уреждане на необслужваните кредити на държавни предприятия към банките

Нормативна регламентация	ПМС № 244/91	ПМС № 186/93	чл. 4 ЗУНК/93	чл. 5 ЗУНК/93	ПМС № 3/94	§10 от ПЗР на ЗДБ/99
Номер на емисията	BG 2000192224	BG 2009993226	BG 2009893228	BG 2009794228	BG 2009693222	BG 2040009223
Дата на емисията	01.01.1992	01.07.1993	01.10.1993	01.01.1994	01.12.1993	01.07.1999
Дата на падежа	01.01.2011	01.07.2017	01.10.2018	01.01.2019	01.12.2018	01.01.2019
Матуритет (години)	19	24	25	25	25	19.5
Гратисен период (години)	4	4	5	5	5	
Срок на погасяване (години)	15	20	20	20	20	19.5
Погасителни вноски	15 равни годишни	20 равни годишни	20 равни годишни	20 равни годишни	20 равни годишни	20 равни годишни
Размер на главницата (хил.)	1926.21 лв.	1780.57 лв.	6459.39 лв.	151 115.94 щ. д.	693.07 лв.	125 438.75 евро
Лихвени плащания	полугодишни	полугодишни	полугодишни	полугодишни	годишни	полугодишни
Размер на лихвата	ОЛП+1	ОЛП	ОЛП	LIBOR*	ОЛП	EURIBOR**

* 6-месечен LIBOR за шатския долар, действащ за предходния лихвен период, като размерът на лихвения купон се обявява от министъра на финансите до три дни след началото на всеки лихвен период.

** 6-месечен EURIBOR, действащ за предходния лихвен период, като размерът на лихвения купон се обявява от министъра на финансите до три дни след началото на всеки лихвен период.

Емисия BG 2040009223, деноминирана в евро, има статута на емисия BG 2009794228 (емитирана на основание чл. 5 от ЗУНК), деноминирана в шатски долари.

Съгласно ПМС № 221/95 г. притежателите на държавни дългосрочни облигации, емитирани по реда на ЗУНК, договорени до 31 декември 1990 г., ПМС № 244/91 г., ПМС №186/93 г. и ПМС № 3/94 г., могат да ги използват като платено средство в приватизационните сделки.

Съгласно ПМС № 22/95 г. държавни дългосрочни облигации, емитирани по ЗУНК, могат да се използват за погасяване на задълженията на държавни предприятия, фирми и търговски дружества към държавата, преформирани по реда на чл. 10 от ЗУНК. При погасяване на задълженията държавните дългосрочни облигации се приемат по номинал – за облигациите, деноминирани в шатски долари, и 80% от номинала – за облигациите, деноминирани в левове. Главниците са по фактически данни към 31 юли 2004 г.

Предстоящи плащания по ДЦК през септември 2004 г.

(ХИЛ. ЛВ.)

ДЦК	понеделник	вторник	сряда	четвъртък	петък
			1	2	3
целеви облигации					16.5
	6	7	8	9	10
целеви облигации	193.7				
	13	14	15	16	17
целеви облигации	819.7 3146.6				11.8
	20	21	22	23	24
целеви облигации	13.8				
	27	28	29	30	
целеви бонове	595.2			12 000.0	

Забележка: Когато определеният за плащане ден е неработен плащането се извършва на следващия работен ден.

Календар на емисиите ДЦК през септември 2004 г.

Дата на аукциона	Дата на емисията	Дата на падежа	Срок на емисията	Предвиден обем (лв.)	Общ номинал на емисията (лв.)
13.09.2004*	07.01.2004	07.01.2009	5-години	20 000 000	100 000 000
20.09.2004*	18.02.2004	18.02.2007	3-години	20 000 000	до 100 000 000
27.09.2004	29.09.2004	29.12.2004	3-месечна	12 000 000	12 000 000
ОБЩО в т.ч.:				52 000 000	
бонове				12 000 000	
облигации				40 000 000	

* Емисия от отворен тип.

Министерството на финансите си запазва правото при необходимост да нанесе корекции в обявения календар.

Номиналният размер на вътрешния дълг в края на юли възлиза на 2 494 733.4 хил. лв. В общия размер на дълга делът на ДЦК за финансиране на бюджетния дефицит е 79.6% (1 985 877.2 хил. лв.), а на ДЦК, емитирани във връзка със структурната реформа – 20.4% (508 856.1 хил. лв.) (графика 13).

Емитираните от началото на годината до края на юли книжа са на стойност 401 729.6 хил. лв., като от тях 19 938.1 хил. лв. са продадени пряко на физически лица. Изплатените държавни ценни книжа са 135 348.4 хил. лв., от които 122 170 хил. лв. са по краткосрочни бонове. В резултат на новоемитираните количества в матуриретната структура на ДЦК за финансиране на дефицита се забелязват съвсем слаби промени (графика 14). Среднопретегленият матурирет на ДЦК за финансиране на дефицита е 6 години и 5 месеца. Държавните ценни книжа, емитирани за структурната реформа, към края на разглеждания период намаляха до 508 856.1 хил. лв. През месеца бяха извършени погашения със ЗУНК облигации, деноминирани в евро, на стойност 307.9 хил. евро, а също така и със ЗУНК облигации, деноминирани в щатски долари – общо 240.7 хил. щ. д. Цитираните номинали бяха използвани за погасяване на задължения към държавата, възникнали по реда на ЗУНК. Платени по ПМС № 186/93, емисия 99/1993 г. през месеца са 127.2 хил. лв.

Във валутната структура на дълга през месеца се забелязва слаба промяна, дължаща се на емитираните ценни книжа, както и на извършените погашения (графика 15). Дяловете на ДЦК в левове и в евро намаляха и достигнаха съответно до 67.9% и 22.3%, докато делът на ДЦК в щатски долари леко се увеличи, достигайки 9.8%. Матуриретната структура също претърпя известни изменения. Краткосрочните и средносрочните ДЦК запазиха нивата си почти непроменени спрямо предходния месец и достигнаха съответно до 2.2% и 38%, а делът на дългосрочните ДЦК е 59.8% (графика 16). Делът на ДЦК с фиксиран лихвен купон е 78%, а на тези с плаващ лихвен купон – 22%.

От началото на годината до края на юли по ДЦК, емитирани на вътрешния пазар, са изплатени общо 99 854.2 хил. лв. лихви и отстъпки. В това число по ДЦК за финансиране на дефицита са изплатени 90 705 хил. лв., или 90.8% от общата сума на лихвите и отстъпките (графика 19). С най-голям относителен дял са платените лихви по седемгодишните облигации – 36.2%, поради нарастващия обем на тези емисии, следвани от лихвените плащания по петгодишните облигации – 34.9% (графика 18).

Вътрешен дълг

(хил. лв./хил. евро/хил. щ. д.)

Структура на дълга	Размер на дълга към 31.12.2003 г.	Изменение на дълга през 2004 г.		Размер на дълга към 31.07.2004 г.
		увеличение	намаление	
I. ДЪЛГ ПО ДЪРЖАВНИ ЦЕННИ КНИЖА, ЕМИТИРАНИ ЗА ФИНАНСИРАНЕ НА БЮДЖЕТНИЯ ДЕФИЦИТ				
1. ДЦК, емитирани през 1999 г.	3 190.0	-	3 190.0	-
5-годишни	3 190.0		3 190.0	-
2. ДЦК, емитирани през 2000 г.	28 275.9	-	-	28 275.9
5-годишни	28 275.9			28 275.9
3. ДЦК, емитирани през 2001 г.	221 328.9	-	-	221 328.9
3.1. Средносрочни	191 328.9	-	-	191 328.9
5-годишни	191 328.9			191 328.9
3.2. Дългосрочни	30 000.0	-	-	30 000.0
7-годишни	30 000.0			30 000.0
4. ДЦК, емитирани през 2002 г.	688 728.7	-	8 752.1	679 976.6
4.1. Средносрочни	363 808.7	-	8 752.1	355 056.6
2-годишни	14 058.7		8 752.1	5 306.6
3-годишни	175 000.0			175 000.0
5-годишни	174 750.0			174 750.0
4.2. Дългосрочни	324 920.0	-	-	324 920.0
7-годишни	240 000.0			240 000.0
10-годишни	84 920.0			84 920.0
5. ДЦК, емитирани през 2003 г.	777 972.5	97 791.5	75 234.4	800 529.6
5.1. Краткосрочни	74 170.0	-	74 170.0	-
3-месечни	34 170.0		34 170.0	-
12-месечни	40 000.0		40 000.0	-
5.2. Средносрочни	254 323.8	-	1 064.4	253 259.4
3-годишни	79 323.8		1 064.4	78 259.4
5-годишни	175 000.0			175 000.0
5.3. Дългосрочни	449 478.8	97 791.5	-	547 270.3
7-годишни	310 362.2			310 362.2
деноминирани в евро (левава равностойност)	205 362.2			205 362.2
10-годишни	100 000.0			100 000.0
15-годишни	39 116.6	97 791.5		136 908.1
деноминирани в евро (левава равностойност)	39 116.6	97 791.5		136 908.1
6. ДЦК, емитирани през 2004 г.	-	303 938.1	48 171.9	255 766.2
6.1. Краткосрочни	-	104 000.0	48 000.0	56 000.0
3-месечни	-	84 000.0	48 000.0	36 000.0
12-месечни	-	20 000.0	-	20 000.0
6.2. Средносрочни	-	119 938.1	171.9	119 766.2
3-годишни	-	51 263.2	171.9	51 091.3
5-годишни	-	68 674.9	-	68 674.9
деноминирани в евро (левава равностойност)	-	8 674.9		8 674.9
6.3. Дългосрочни	-	80 000.0	-	80 000.0
7-годишни	-	40 000.0		40 000.0
10-годишни	-	40 000.0		40 000.0
ВСИЧКО РАЗДЕЛ I	1 719 496.0	401 729.6	135 348.4	1 985 877.2

(продължава)

(продължение)

(хил. лв./хил. евро/хил. ш. д.)

Структура на дълга	Размер на дълга към 31.12.2003 г.	Изменение на дълга през 2004 г.		Размер на дълга към 31.07.2004 г.
		увеличение	намаление	
II. ДЪЛГ ПО ДЪРЖАВНИ ЦЕННИ КНИЖА, ЕМИТИРАНИ ЗА СТРУКТУРНАТА РЕФОРМА				
A1. Държавни дългосрочни облигации, емитирани по реда на ПМС № 244/1991 г.	2 201.4		275.2	1 926.2
A2. Държавни дългосрочни облигации, емитирани по реда на ПМС № 234/1992 г.	1 780.6		127.2	1 653.4
A3. Държавни дългосрочни облигации, емитирани по реда на чл. 4 и 5 от ЗУНК/1993 г.				
в левове	6 459.4			6 459.4
деноминирани в щатски долари	164 578.8		13 703.6	150 875.2
левава равностойност	254 860.2			245 108.8
деноминирани в евро	134 433.1		9 302.3	125 130.8
левава равностойност	262 928.4			244 734.6
A4. Държавни дългосрочни облигации, емитирани по реда на ПМС № 3/1994 г.	693.1			693.1
ВСИЧКО А	528 923.0			500 575.5
B. ДЦК, емитирани в левове по реда на чл. 8 и 9 от ЗДЗВСТЪ/1996 г.	8 280.7			8 280.7
ДЦК, емитирани през 1997 г.	8 280.7			8 280.7
ВСИЧКО Б	8 280.7			8 280.7
ВСИЧКО РАЗДЕЛ II	537 203.7			508 856.1
ОБЩ РАЗМЕР НА ДЪРЖАВНИЯ ДЪЛГ	2 256 699.6			2 494 733.4
III. ВЪТРЕШНИ ДЪРЖАВНИ ГАРАНЦИИ				
ОБЩ РАЗМЕР НА ВЪТРЕШНИЯ ДЪЛГ	2 256 699.6			2 494 733.4

Забележки:

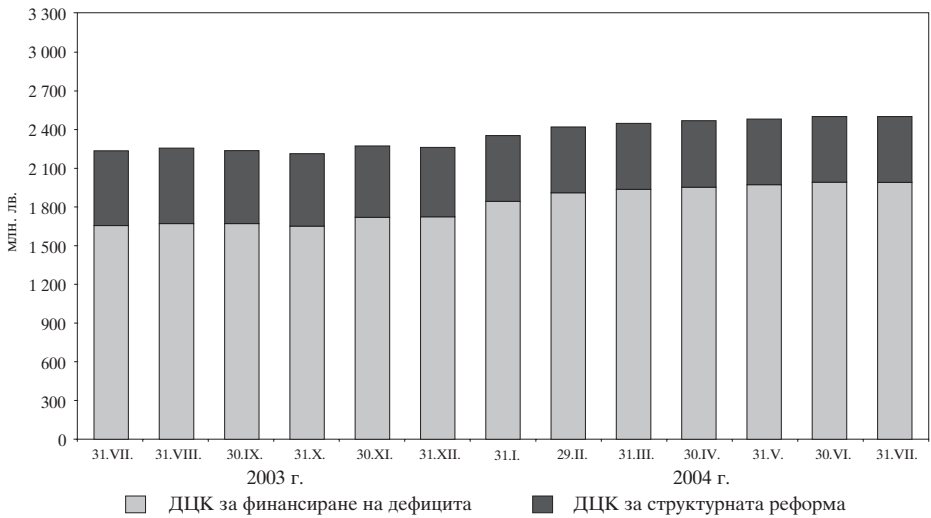
Считано от 1 април 2004 г. статистическото отчетване на общия размер на държавния, държавногарантирания и консолидирания дълг се променя. Възприетата от януари 2003 г. практика на отразяване на облигационните задължения по стойност на придобиване се преустановява. След промяната ценните книжа в състава на вътрешния и външния дълг се считат по номинална стойност.

Траншовете от МВФ се отпускат на централната банка, която впоследствие ги предоставя на правителството съгласно чл. 45 от Закона за БНБ. В резултат от това кредитите, предоставени от БНБ на МФ, представляват вътрешен дълг за правителството към БНБ, от една страна, и външен дълг за БНБ към МВФ – от друга.

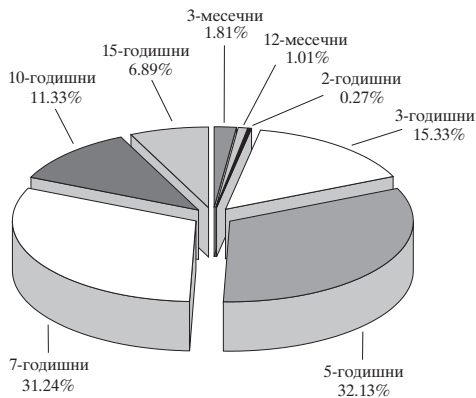
В месечния бюлетин дългът към МВФ е представен само в структурата на външния дълг и е изключен от вътрешния дълг. Това е направено поради възникването на грешки при ползването на информация за дълга.

Преизчисляването на дълга в щатски долари и евро е по централния курс на БНБ за съответните валути към българския лев за последния работен ден на периода.

Изменение на вътрешния държавен дълг

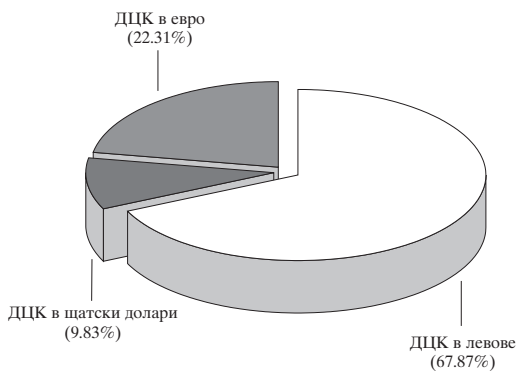


ДЦК за финансиране на бюджетния дефицит в обращение към 31 юли

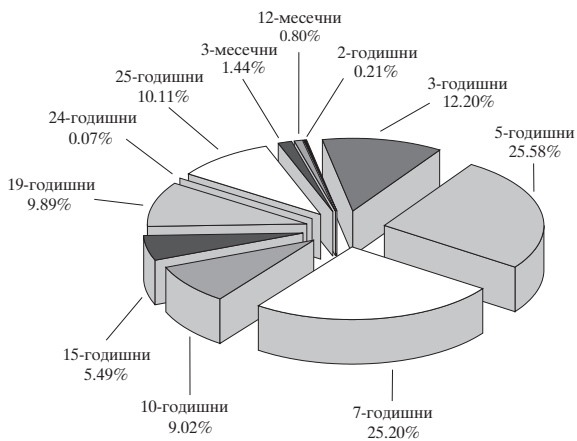


Забележка: Среднопретегленият матуридет на ДЦК, емитирани за финансиране на бюджетния дефицит, е 6 години и 5 месеца.

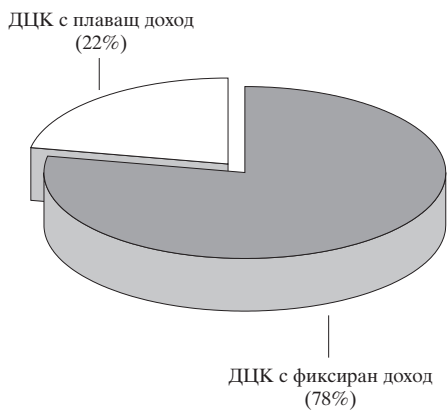
Валутна деноминация на ДЦК в обращение към 31 юли



Матуритетна структура на ДЦК в обращение към 31 юли



**Съотношение между ДЦК с фиксиран и с плаващ доход
в обращение към 31 юли**



Разходи по вътрешния дълг за периода 1 януари – 31 юли 2004 г.

(хил. лв.)

Структура на дълга	Размер на изплатените лихви (отстъпки)
I. ДЪЛГ ПО ДЪРЖАВНИ ЦЕННИ КНИЖА, ЕМИТИРАНИ ЗА ФИНАНСИРАНЕ НА БЮДЖЕТНИЯ ДЕФИЦИТ	
1. ДЦК, емитирани 1999 г.	673.4
1.1. Средносрочни	673.4
5-годишни	673.4
2. ДЦК, емитирани 2000 г.	1 268.9
2.1. Средносрочни	1 268.9
5-годишни	1 268.9
3. ДЦК, емитирани през 2001 г.	11 691.8
3.1. Средносрочни*	11 691.8
5-годишни	10 573.0
7-годишни	1 118.9
4. ДЦК, емитирани през 2002 г.	34 838.2
4.1. Средносрочни*	17 612.7
2-годишни	519.3
3-годишни	5 276.0
5-годишни	11 817.4
4.2. Дългосрочни	17 225.6
7-годишни	14 041.1
10-годишни	3 184.5
5. ДЦК, емитирани през 2003 г.	41 180.9
5.1. Краткосрочни	1 907.8
3-месечни	231.0
12-месечни	1 676.8
5.2. Средносрочни	12 610.4
3-годишни	5 997.9
5-годишни	6 612.5
5.3. Дългосрочни	26 662.6
7-годишни	17 797.3
10-годишни	6 630.2
15-годишни	2 235.1
деноминирани в евро (левава равностойност)	2 235.1
6. ДЦК, емитирани през 2004 г.	1 051.7
6.1. Краткосрочни	302.2
3-месечни	302.2
6.2. Средносрочни	1 165.5
3-годишни	301.2
5-годишни	864.3
6.3. Дългосрочни	-416.0
7-годишни	-218.0
10-годишни	-198.0
ВСИЧКО РАЗДЕЛ I	90 705.0

(продължава)

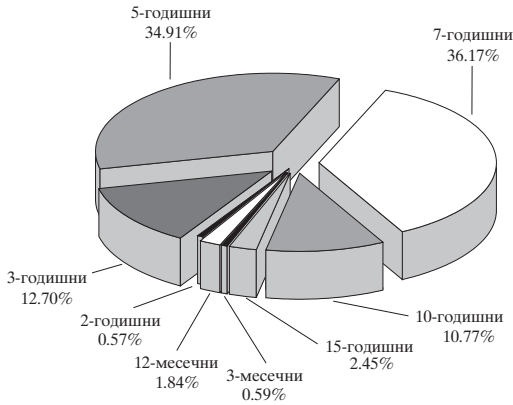
(продължение)

(хил. лв.)

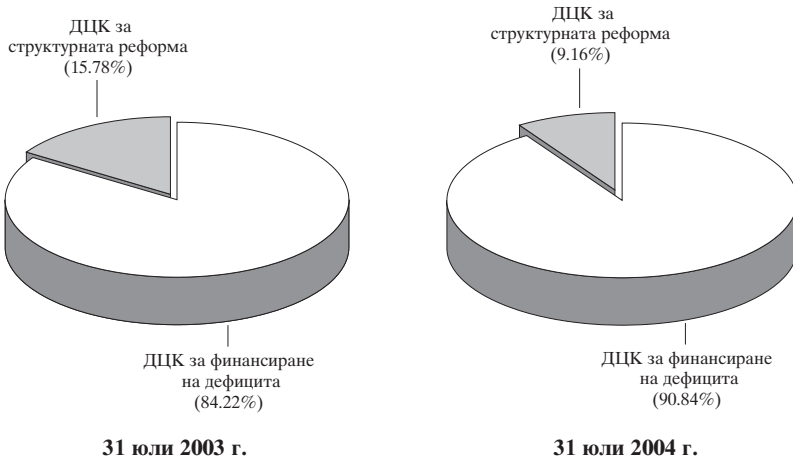
Структура на дълга	Размер на изплатените лихви (отстъпки)
II. ДЪЛГ ПО ДЦК, ЕМИТИРАНИ В РЕЗУЛТАТ НА СТРУКТУРНАТА РЕФОРМА	
А. Дълг по ДЦК, емитирани за уреждане на необслужваните кредити на държавни предприятия към банките	
1. Облигации, емитирани по реда на ПМС 244/1991 г.	76.0
2. Облигации, емитирани по реда на ПМС 186/1992 г.	47.9
3. Облигации, емитирани по реда на чл. 4 и чл. 5 от ЗУНК/1993 г.	9 025.3
левови	86.2
деноминирани в щатски долари (в лв. по курса за деня)	3 064.2
деноминирани в евро (в лв. по фиксирания курс)	5 874.9
4. Облигации, емитирани по реда на ПМС 3/1994 г.	0.0
Всичко раздел А	9 149.3
Б. Дълг по ДЦК, емитирани по реда на чл. 8 и 9 от ЗДЗВСТБ/ 1996 г.	107.6
Всичко раздел Б	
ВСИЧКО РАЗДЕЛ II	9 149.3
ОБЩО РАЗХОДИ ПО ДЪРЖАВНИЯ ДЪЛГ	99 854.2

* Включени са и приходите от лихви по отворените емисии средносрочни ценни книжа.

Структура на разходите по ДЦК, емитирани за финансиране на бюджетния дефицит



Структура на разходите по вътрешния дълг



Номиналният размер на външния дълг към края на юли възлиза на 6 950.8 млн. евро. Съответно държавният дълг е 6 491.7 млн. евро, а държавногарантираният дълг – 459.1 млн. евро.

През месеца новото външно финансиране е 59 688.8 хил. лв. Извършените плащания по дълга са в размер на 1 353 198 хил. лв., като 1 225 102.9 хил. лв. са погашения по главници и 128 095.1 хил. лв. – лихви. В основната си част погашенията са извършени по брейди облигации – 1 207 224.2 хил. лв., държавните инвестиционни заеми – 16 665.1 хил. лв. и по активирани държавни гаранции – 1213.5 хил. лв. Платените лихви са предимно по *други облигации* (глобални и еврооблигации) – 82 852.7 хил. лв., брейди облигации – 38 097.4 хил. лв., държавни инвестиционни заеми – 5730.9 хил. лв. и по държавногарантирания дълг – 1218.4 хил. лв. Нетното външно финансиране през юли е отрицателно и възлиза на -1 165 414.1 хил. лв.

От началото на годината получените заеми са на стойност 390 529.5 хил. лв., като 121 164.7 хил. лв. от тях са от МВФ, 130 932.4 хил. лв. са по държавногарантирани заеми, 99 687.4 хил. лв. са по държавни инвестиционни заеми и 38 745 хил. лв. са от Световната банка. Плащанията по дълга, направени от януари 2004 г., са 2 061 428.3 хил. лв. – от тях 1 559 036.7 хил. лв. са погашения. Най-големи суми са издължени по главниците на брейди облигациите – 1 286 253.4 хил. лв., МВФ – 94 077.8 хил. лв., Парижкия клуб – 42 532.5 хил. лв., кредитите на Световната банка – 41 144.3 хил. лв., държавни инвестиционни заеми – 54 175.5 хил. лв., и държавногарантирани заеми – 23 520.8 хил. лв.

През юли бе извършена операция по предварително изплащане на брейди облигациите от вида DISC. Предсрочното им погасяване, както и други извършени плащания, доведе до промени във валутната структура на дълга. Деноминираният в щатски долари дълг отбелязва намаление спрямо предходния месец, достигайки съответно до 42.6% в края на юли. Съотношенията на дълга в евро, както и на този в други валути, се увеличиха и достигнаха съответно до 40.2% и 17.2%. Лихвената структура също регистрира промяна. Дългът с плаващи лихви намалява до 58.7%, или с 3.5 процентни пункта, спрямо 41.3% дълг с фиксирани лихви. Среднопретегленият остатъчен срок на дълга достигна 6 години и 8 месеца.

Структурата на външния дълг, представена по кредитори, е съставена основно от *други облигации* (глобални и еврооблигации) – 30.8%, брейди облигации – 18.9%, МВФ 14.1%. Задълженията към Световната банка са 12.7%, към Парижкия клуб – 2.8%, към Европейския съюз – 5%, а държавногарантираните кредити са 6.6%.

Външен дълг

(млн. евро)

Структура	към 31.XII.2003 г.	към 31.III.2004 г.	към 30.VI.2004 г.	към 31.VII.2004 г.
Държавен дълг	6 961.1	7 083.9	7 064.8	6 491.7
I. Облигации	3 981.6	4 036.2	4 052.9	3 457.9
1. Брейди облигации	1 890.1	1 911.3	1 922.2	1 317.1
2. Други облигации	2 091.4	2 124.9	2 130.8	2 140.8
II. Кредити	2 979.5	3 047.7	3 011.9	3 033.8
1. Парижки клуб	218.9	198.2	197.8	197.7
2. Световна банка	870.0	891.7	880.5	881.5
2.1. Световна банка	769.7	788.7	783.0	785.4
2.2. JVIC (JEXIM)	100.3	103.0	97.4	96.1
3. Г-24	42.0	36.3	36.4	36.6
4. Европейски съюз	350.0	350.0	350.0	350.0
5. МВФ	940.2	1 015.0	978.7	982.4
6. Други	125.2	125.2	125.2	125.2
7. Държавни инвестиционни заеми	383.0	382.3	394.1	411.6
7.1. Световна банка	83.1	86.6	91.4*	94.5
7.2. ЕИБ	193.5	187.5	195.5	211.4
7.3. ЕБВР	31.8	28.9	28.6	25.2
7.4. Други	74.6	79.2	78.7*	80.6
8. Активирани държавни гаранции	50.2	49.0	49.1	48.7
8.1. Световна банка	41.0	39.7	39.7	39.4
8.2. ЕИБ	1.8	1.7	1.7	1.5
8.3. Други	7.4	7.6	7.7	7.7
Държавногарантиран дълг	394.9	447.1	453.1	459.1
1. Световна банка	109.2	111.4	111.3	114.7
2. ЕИБ	44.5	41.6	41.3	41.3
3. ЕБВР	39.5	41.2	40.5	41.2
4. Други	201.7	252.9	259.9	261.8
ОБЩ РАЗМЕР	7 356.0	7 531.0	7 517.9	6 950.8
ОБЩ РАЗМЕР (млн. щ. д.)	9 290.6	9 205.9	9 138.0	8 893.5

Забележки:

- Считано от 1 април 2004 г. статистическото отчитане на общия размер на държавния, държавно-гарантирания и консолидирания дълг се променя. Възприетата от януари 2003 г. практика на отразяване на облигационните задължения по стойност на придобиване се преустановява. След промяната ценните книжа в състава на вътрешния и външния дълг се отчитат по номинална стойност.
- Извършено е разместване на кредити между групите *Държавни инвестиционни заеми* и *Държавногарантиран дълг* съгласно разпоредбите на Закона за държавния дълг (обн., ДВ, бр. 93 от 1.X.2002 г.).
- Траншовете от МВФ се отпускат на централната банка, която впоследствие ги предоставя на правителството съгласно чл. 45 от Закона за БНБ. В резултат на това кредитите, предоставени от БНБ на МФ, представляват вътрешен дълг за правителството към БНБ, от една страна, и външен дълг за БНБ към МВФ – от друга.
В месечния бюлетин дългът към МВФ е представен само в структурата на външния дълг и е изключен от вътрешния дълг. Това е направено поради възникването на грешки при ползването на информация за дълга.
- Преизчисляването на дълга в щатски долари и евро е по централния курс на БНБ за съответните валути към българския лев за последния работен ден на периода.
- Данните за последния месец са предварителни.

* Актуализирани данни.

**Ново външно финансиране и извършени плащания
по външния дълг към 31 юли**

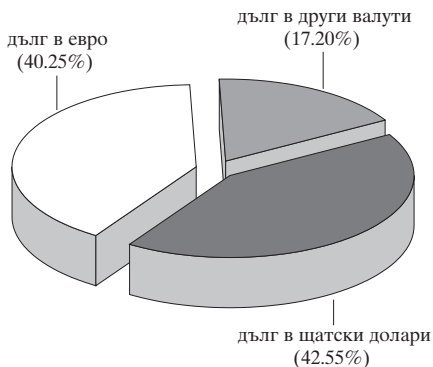
(хил. лв.)

Структура	Получени кредити (траншове)	Извършени плащания, в т. ч.	
		погашения	лихви
Държавен дълг	259 597.1	1 535 515.9	483 385.7
I. Облигации	-	1 286 253.4	396 230.5
1. Брейди облигации	-	1 286 253.4	74 973.7
2. Други облигации	-	-	321 256.7
II. Кредити	259 597.1	249 262.5	87 155.3
1. Парижки клуб	-	42 532.5	7 823.4
2. Световна банка	38 745.0	41 144.3	26 167.1
2.1. Световна банка	38 745.0	31 761.8	23 565.6
2.2. JVIC (JEXIM)	-	9 382.5	2 601.5
3. Г-24	-	12 167.2	923.9
4. Европейски съюз	-	-	7 107.7
5. МВФ	121 164.7	94 077.8	20 863.9
6. Други	-	-	1 684.5
7. Държавни инвестиционни заеми	99 687.4	54 175.5	21 138.8
7.1. Световна банка	23 757.2	2 108.2	2 191.9
7.2. ЕИБ	60 630.7	35 155.7	13 808.1
7.3. ЕБВР	-	14 630.2	2 294.8
7.4. Други	15 299.5	2 281.4	2 844.0
8. Активирани държавни гаранции	-	5 165.2	1 446.0
8.1. Световна банка	-	4 459.3	1 210.3
8.2. ЕИБ	-	705.9	235.6
8.3. Други	-	-	-
Държавногарантиран дълг	130 932.4	23 520.8	19 005.9
1. Световна банка	12 606.6	9 759.0	5 026.3
2. ЕИБ	-	6 304.9	2 293.4
3. ЕБВР	7 332.1	6 070.5	901.5
4. Други	110 993.6	1 386.4	10 784.7
ОБЩ РАЗМЕР	390 529.5	1 559 036.7	502 391.6

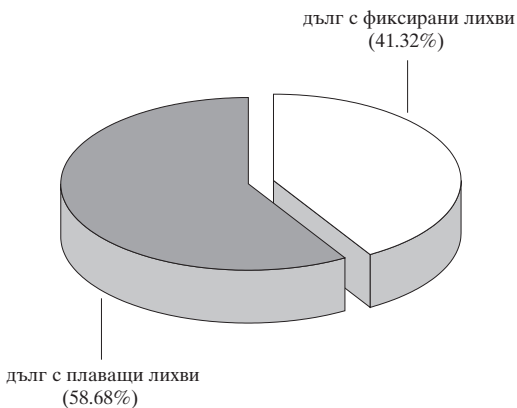
Забележки:

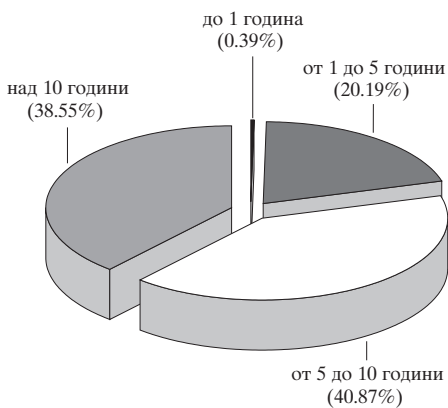
1. Левовата равностойност на полученото ново външно финансиране и извършените плащания е изчислена по централния курс на БНБ на съответните чуждестранни валути към лева, валиден до 16 часа в деня на извършване на съответното плащане.
2. Данните са неокончателни.

Валутна структура на външния дълг към 31 юли



Лихвена структура на външния дълг към 31 юли



Остатъчен срок на външния дълг към 31 юли

Забележка: Среднопотегленият остатъчен срок на външния дълг е 6 години и 8 месеца.

Към края на юли номиналният размер на държавния и държавногарантирания дълг възлиза на 8226.3 млн. евро, от който вътрешен – 1275.5 млн. евро и външен – 6950.8 млн. евро. В номинално изражение дългът намалява с 567 млн. евро в сравнение с нивото, регистрирано в края на предходния месец. Намалението на дълга се дължи основно на извършената операция по предварително изплащане на брейди облигациите от вида DISC през месеца.

Съотношението *дълг/БВП* в края на юли е 42.4%, намалението е в размер на 2.9 процентни пункта спрямо края на юни 2004 г. Стойностите съответно за вътрешния дълг и външния дълг са 6.6% и 35.8%.

В структурата на дълга относителният дял на вътрешния дълг е 15.5%, а на външния – 84.5% (графика 23).

В резултат на предварителното изплащане на брейди облигациите от вида DISC във валутната структура на дълга настъпиха известни промени. В края на юли дялът на дълга в щатски долари достигна стойност от 37.5%, дългът в евро – 37.5%, в левове – 10.5%, а този в други валути – 14.5%. За първи път дялът на дълга в евро се изравни с този в щатски долари (графика 24).

В структурата на дълга по видове кредитори с най-голям относителен дял е статията *други облигации* (глобални и еврооблигации) – 26%, следван от брейди облигациите – 16%, вътрешния дълг (ДЦК) – 15.5%, МВФ – 11.9% и Световна банка – 10.7% (графика 25).

Състоянието на лихвената структура на дълга в края на юли също търпи промени – в посока нарастване на дълга с фиксирани лихви до 47%. Дългът с плаващи лихви е 53% (графика 26).

Извършените плащания по държавния и държавногарантирания дълг от началото на настоящата година възлизат на 2326.7 млн. лв., от които по вътрешния – 265.3 млн. лв. и по външния – 2061.4 млн. лв. (графика 27). С най-голям относителен дял при плащанията през юли са тези по брейди облигации от вида DISC, които бяха изплатени предсрочно. По отношение на вътрешния дълг основните погашения са по ДЦК, емитирани за финансиране на бюджетния дефицит.

Валутната композиция на извършените плащания по дълга от началото на годината до края на юли регистрира превес на плащанията в щатски долари – 1 600.4 млн. лв. след преизчислението им в левове, следвани от тези в евро – съответно 307.8 млн. лв. Тези в левове са общо 265.3 млн. лв. (графика 28).

Размер на държавния и държавногарантирания дълг

(млн. евро)

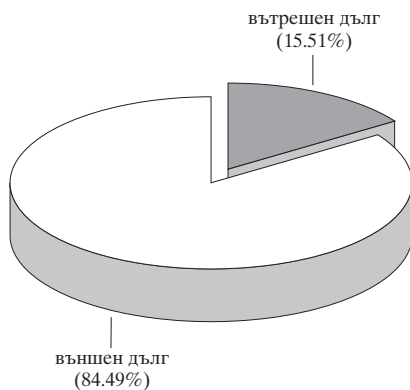
Структура	към 31.XII.2003 г.	към 31.III.2004 г.	към 30.VI.2004 г.	към 31.VII.2004 г.
Вътрешен дълг	1 153.8	1 248.7	1 275.4	1 275.5
I. Държавен дълг	1 153.8	1 248.7	1 275.4	1 275.5
1. ДЦК, емитирани за финансиране на бюджетния дефицит	879.2	987.5	1 015.9	1 015.4
2. ДЦК, емитирани за структурната реформа	274.7	261.2	259.5	260.2
II. Държавногарантиран дълг	-	-	-	-
Външен дълг	7 356.0	7 531.0	7 517.9	6 950.8
I. Държавен дълг	6 961.1	7 083.9	7 064.8	6 491.7
1. Облигации	3 981.6	4 036.2	4 052.9	3 457.9
2. Кредити	2 979.5	3 047.7	3 011.9*	3 033.8
II. Държавногарантиран дълг	394.9	447.1	453.1	459.1
Общо дълг	8 509.8	8 779.7	8 793.3	8 226.3
Общо дълг/БВП (%)	48.2	45.2	45.3	42.4
Вътрешен дълг/БВП (%)	6.5	6.4	6.6	6.6
Външен дълг/БВП (%)	41.7	38.8	38.7	35.8

Забележка:

1. Считано от 1 април 2004 г. статистическото отчитане на общия размер на държавния, държавно-гарантирания и консолидирания дълг се променя. Възприетата от януари 2003 г. практика на отразяване на облигационните задължения по стойност на придобиване се преустановява. След промяната ценните книжа в състава на вътрешния и външния дълг се отчитат по номинална стойност.
2. За изчисляване е използвана прогноза за БВП за 2004 г. – 37 983 млн. лв. и актуализирана прогноза за БВП за 2003 г. – 34 509 млн. лв.
3. Траншовете от МВФ се отпускат на централната банка, която в следствие ги предоставя на правителството, съгласно чл. 45 от Закона за БНБ. В резултат на това кредитите, предоставени от БНБ на МФ, представляват вътрешен дълг за правителството към БНБ, от една страна, и външен дълг за БНБ към МВФ – от друга. В настоящия месечен бюлетин дългът към МВФ е представен само в структурата на външния дълг и е изключен от вътрешния дълг.
4. Преизчисляването на дълга в шатски долари и евро е по централния курс на БНБ за съответните валути към българския лев за последния работен ден на периода.
5. Данните за последния месец са предварителни.

* Актуализирани данни.

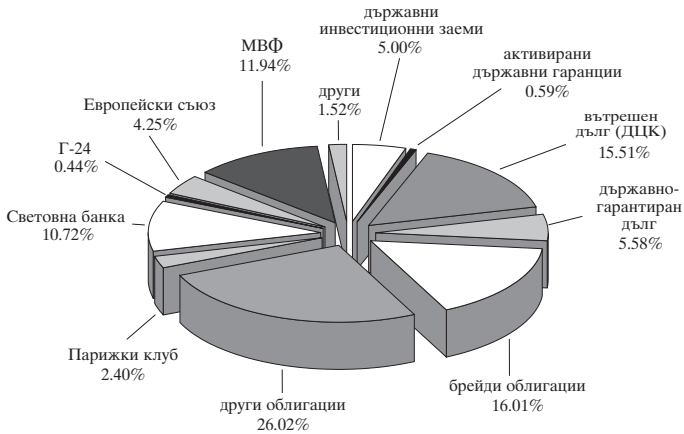
Структура на дълга към 31 юли



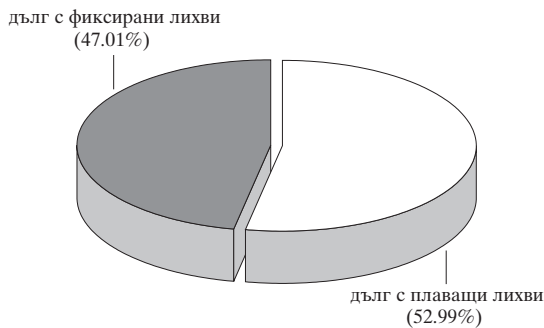
Валутна структура на дълга към 31 юли



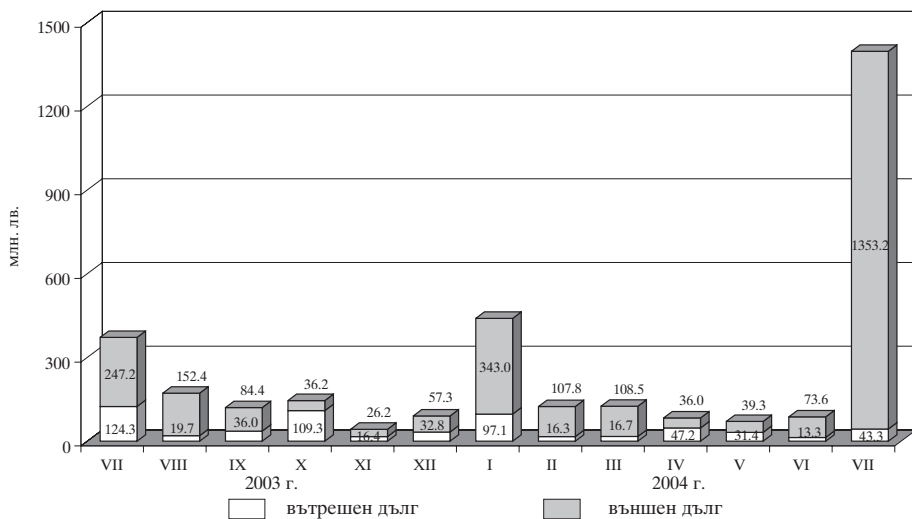
Структура на дълга по кредитори към 31 юли



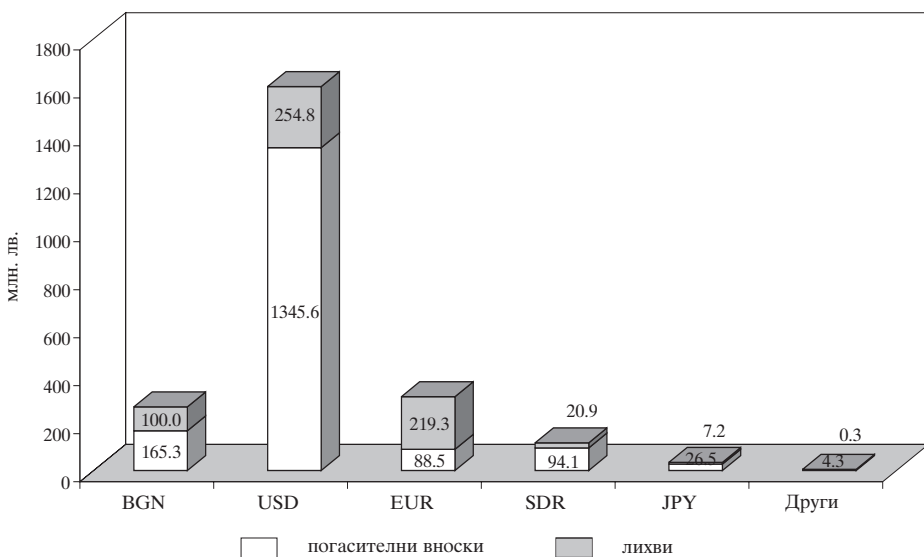
Лихвена структура на дълга към 31 юли



Извършени плащания по дълга



Валутна композиция на извършените плащания по дълга по видове валути към 31 юли



**ДЦК, емитирани на вътрешния пазар,
притежавани от нерезиденти**

(хил. лв.)

Видове ДЦК	31.XII. 2003 г.	2004 г.			
		31.III.	30.IV.	31.V.	30.VI.
ДЦК, емитирани за финансиране на бюджетния дефицит	4 380.1	11 559.0	11 559.0	11 363.4	11 148.2
– 7 години и 3 месеца (в евро)	194.6	-	-	-	-
– 15 години (в евро)	4 185.5	11 559.0	11 559.0	11 363.4	11 148.2
ДЦК, емитирани за структурната реформа	4 455.9	4 185.8	4 186.2	4 186.2	4 186.9
– в щатски долари	125.4	185.5	185.9	185.9	186.5
– в евро	4 330.5	4 000.4	4 000.4	4 000.4	4 000.4
Общо	8 835.9	15 744.8	15 745.2	15 549.6	15 335.1

**ДЦК, емитирани на международния пазар,
притежавани от резиденти**

(млн. евро)

Видове ДЦК	31.XII. 2003 г.	2004 г.			
		31.III.	30.IV.	31.V.	30.VI.
Брейдни облигации	66.0	108.6	123.7	108.3	89.2
Еврооблигации	65.3	57.4	56.4	52.4	56.8
Глобални облигации	166.0	150.7	161.0	160.1	103.6
– в евро	122.8	113.7	112.8	113.2	78.3
– в щатски долари	43.3	37.1	48.2	46.9	25.3
Общо	297.3	316.7	341.1	320.8	249.6

СТРУКТУРА НА ОБЩИНСКИЯ ДЪЛГ И СОЦИАЛНООСИГУРИТЕЛНИТЕ ФОНДОВЕ

Размер на общинския дълг и общинските гаранции

(ХИЛ. ЛВ.)

Структура	2003 г.	2004 г.			
	към 31.12.	към 31.03.	към 30.04.	към 31.05.	към 30.06.
I. Общински дълг	62 652.7	68 130.5	66 908.2	67 175.0	68 111.1
<i>1. Вътрешен общински дълг</i>	<i>44 969.8</i>	<i>46 942.7</i>	<i>45 683.2</i>	<i>46 053.8</i>	<i>46 954.8</i>
1.1. Емисии на ценни книжа (по номинална стойност към съответния период)	8 454.6	8 454.6	8 128.6	8 124.6	8 124.6
1.2. Заеми от банки и други финансови институции	21 731.3	24 642.8	23 965.4	24 311.3*	25 512.4
1.3. Заеми от републиканския бюджет	2 730.0	2 730.0	2 730.0	2 730.0	2 730.0
1.4. Заеми от извънбюджетни сметки и фондове	6 758.5	6 422.7	6 217.4	6 196.1	6 055.7
1.5. Заеми от други общини	-	-	-	-	-
1.6. Активирани общински гаранции	-	-	-	-	-
1.7. Други	5 295.4	4 692.6	4 641.8	4 691.7	4 532.2
<i>2. Външен общински дълг</i>	<i>17 682.9</i>	<i>21 187.8</i>	<i>21 225.0</i>	<i>21 121.2</i>	<i>21 156.3</i>
2.1. Заеми от банки и други финансови институции	14 251.4	14 251.4	14 251.4	14 251.4	14 251.4
2.2. Гарантиран от държавата общински дълг	3 431.5	6 936.3	6 973.5	6 869.8	6 904.8
II. Общински гаранции	995.0	892.1	866.5	845.1	822.1
<i>1. Вътрешни общински гаранции</i>	<i>995.0</i>	<i>892.1</i>	<i>866.5</i>	<i>845.1</i>	<i>822.1</i>
<i>2. Външни общински гаранции</i>	-	-	-	-	-
Общ размер на общинския дълг и общинските гаранции	63 647.8	69 022.5	67 774.7	68 020.1	68 933.2

Забележки:

- Заемът, отпуснат от Банката за развитие към Съвета на Европа (БРСЕ) на Република България по проект „Изграждане и рехабилитация на жилища, предназначени за ромски семейства“, изпълняван от Столична община, представлява външен общински дълг и е отразен в т. 1 Общински дълг, т. 2 Външен общински дълг, т. 2.2. Гарантиран от държавата общински дълг. Заемът също така е гарантиран от държавата и е отразен в част 4 – Размер на държавния и държавногарантирания дълг, Външен дълг, т. II. Държавногарантиран дълг.
- Заемът от Японската банка за международно сътрудничество (JBIC) се предоставя на Столична община, като Заемополучател, съгласно Заемното споразумение, поради което представлява външен общински дълг и е отразен в т. I. Общински дълг, т. 2. Външен общински дълг, т. 2.2. Гарантиран от държавата общински дълг. На основание сключено Гаранционно споразумение между правителството на Република България и правителството на Япония по Договора за заем, заемът също така е гарантиран от държавата и е отразен в част 4 – Размер на държавния и държавногарантирания дълг, Външен дълг, т. II. Държавногарантиран дълг.
- Преизчисляването на дълга в щатски долари и евро е по централния курс на БНБ за съответните валути към българския лев за последния работен ден на периода.

* Актуализирани данни.

Дълг на социалноосигурителните фондове

(хил. лв.)

Структура	2003 г.	2004 г.			
	към 31.12.	към 31.03.	към 30.04.	към 31.05.	към 30.06.
Вътрешен дълг	35 378.2	35 432.6	35 471.9	35 436.3	34 530.7
I. Национален осигурителен институт	35 378.2	35 432.6	35 471.9	35 436.3	34 530.7
1. Други ¹	35 378.2	35 432.6	35 471.9	35 436.3	34 530.7
2. Заеми от републиканския бюджет	-	-	-	-	-
II. Национална здравноосигурителна каса	-	-	-	-	-
III. Учителски пенсионен фонд	-	-	-	-	-
Външен дълг	-	-	-	-	-

¹ Заемът е отпуснат от Министерството на финансите на Националния осигурителен институт чрез подзаемно споразумение, сключено на основание кредитно споразумение между Република България и Международната банка за възстановяване и развитие (Световната банка) по проект „Администриране на социалното осигуряване“.

Преизчисляването на дълга в щатски долари и евро е по централния курс на БНБ за съответните валути към българския лев за последния работен ден на периода.

Размер на консолидирания държавен дълг

(млн. евро)

Структура	2003 г.	2004 г.			
	към 31.12.	към 31.03.	към 30.04.	към 31.05.	към 30.06.
I. Консолидиран държавен дълг	8 147.0	8 367.4	8 446.1	8 368.0	8 375.2
1. Дълг на централното правителство	8 114.9	8 332.6	8 411.9	8 333.7*	8 340.3
2. Дълг на социално-осигурителните фондове	0.0	0.0	0.0	0.0	0.0
3. Дълг на общините	32.0	34.8	34.2	34.3*	34.8
Общо дълг/БВП (%)	46.17	43.09	43.49	43.09	43.13

Забележки:

- Считано от 1 април 2004 г. статистическото отчетяне на общия размер на държавния, държавно-гарантирания и консолидирания дълг се променя. Възприетата от януари 2003 г. практика на отразяване на облигационните задължения по стойност на придобиване се преустановява. След промяната ценните книжа в състава на вътрешния и външния дълг се отчетят по номинална стойност.
- За изчисляване е използвана прогноза за БВП за 2004 г. – 37 983 млн. лв. и последна актуализация на БВП за 2003 г. – 34 509 млн. лв.
- Преизчисляването на дълга в евро е по централния курс на БНБ за съответните валути към българския лев за последния работен ден на периода.
- Траншовете от МВФ се отпускат на централната банка, която впоследствие ги предоставя на правителството, съгласно чл. 45 от Закона за БНБ. В резултат на това кредитите, предоставени от БНБ на МФ, представляват вътрешен дълг за правителството към БНБ, от една страна и външен дълг за БНБ към МВФ – от друга. В месечния бюлетин дългът към МВФ е представен само в структурата на външния дълг и е изключен от вътрешния дълг.
- Заемът, отпуснат от Министерство на финансите (МФ) на Националния осигурителен институт (НОИ) чрез взаимно споразумение, сключено на основание кредитно споразумение между Република България и Международната банка за възстановяване и развитие (Световната банка) по проект „Администриране на социалното осигуряване“, е изключен от т. 2. Дълг на социалноосигурителните фондове, тъй като е отражен в т. 1. Дълг на централното правителство.
- Заемът от Японската банка за международно сътрудничество (JBIC) се предоставя на Столична община, като Заемополучател, съгласно Заемното споразумение, поради което представлява външен общински дълг и е отражен в Консолидиран държавен дълг, т. 3. Дълг на общините. На основание сключено Гаранционно споразумение между правителството на Република България и правителството на Япония по Договора за заем, заемът също така е гарантиран от държавата.

* Актуализирани данни.