

МИНИСТЕРСТВО НА ФИНАНСИТЕ

ДЪРЖАВЕН ДЪЛГ

ЮНИ 2004 г.

ISSN 1311 – 0039

Материалите са получени за редакционна обработка на 22 юли 2004 г.

Информацията, публикувана в бюлетина, може да се ползва без специално разрешение, единствено с изричното позоваване на източника.

Издание на Министерството на финансите, дирекция „Държавен дълг“, тел. 9859-2497, 9859-2452.

Интернет страница: www.minfin.bg

За абонамент: тел. 9145-1271

Предпечатна подготовка: „Печатни издания на БНБ“

Печат и книговезко изпълнение: Полиграфична база на БНБ.

СЪДЪРЖАНИЕ

1	Финансиране на бюджетния дефицит с емисии държавни ценни книжа	5
2	Динамика на вътрешния дълг	30
3	Динамика на външния дълг	39
4	Структура на държавния дълг	44
5	Структура на общинския дълг и социалноосигурителните фондове	50
6	Размер на консолидирания държавен дълг	52

Използвани съкращения

БВП	– <i>брутен вътрешен продукт</i>
ГДЦК	– <i>гаранционни държавни ценни книжа</i>
ДЦК	– <i>държавни ценни книжа</i>
ЕБВР	– <i>Европейска банка за възстановяване и развитие</i>
ЕИБ	– <i>Европейска инвестиционна банка</i>
ЗБНБ	– <i>Закон за Българската народна банка</i>
ЗДБ	– <i>Закон за държавния бюджет</i>
ЗДЗВСТБ	– <i>Закон за държавна защита на влогове и сметки в търговските банки, за които БНБ е поискала откриване на производство по несъстоятелност</i>
ЗУНК	– <i>Закон за уреждане на необслужваните кредити, договорени до 31 декември 1990 г.</i>
ОЛП	– <i>основен лихвен процент</i>
ПЗР	– <i>преходни и заключителни разпоредби</i>
ПМС	– <i>Постановление на Министерския съвет</i>
СБ	– <i>Световна банка</i>
JBIC	– <i>Japan Bank for International Cooperation (Японска банка за международно сътрудничество)</i>
SDR	– <i>СПТ, специални права на тираж</i>

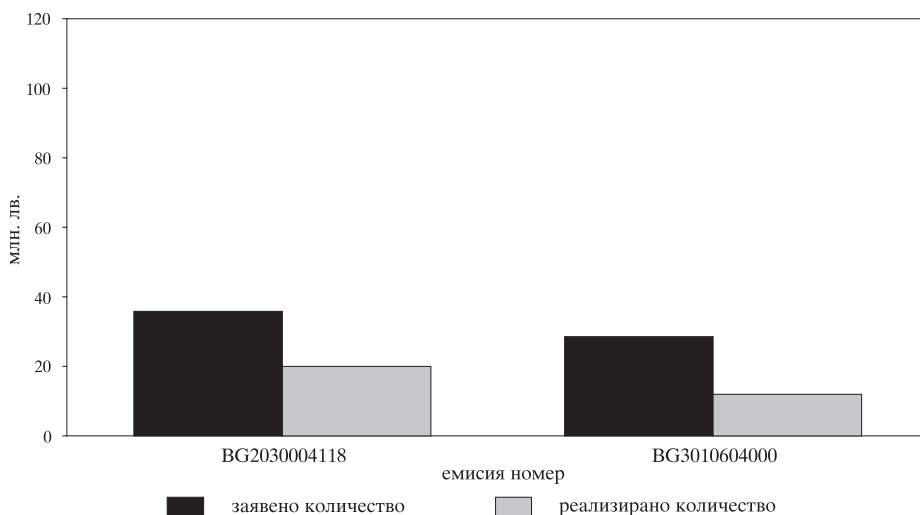
През изминалия юни Министерството на финансите в съответствие с обявения си емисионен календар за месеца емитира чрез провеждани от БНБ аукциони две емисии на държавни ценни книжа по реда на Наредба № 5, от които една емисия на краткосрочни съкровищни бонове, продавани с отстъпка от номинала (№ BG3010604000 – 3-месечна), и една емисия на средносрочни съкровищни облигации от отворен тип (№ BG2030004118 – 5-годишна).

По време на аукционите първичните дилъри заявиха поръчки за 64 410 хил. лв., в т. ч. за тримесечни – 28 560 хил. лв., и за петгодишни – 35 850 хил. лв. (графика 1). Одобрените поръчки са с номинална стойност 32 000 хил. лв., в т. ч. тримесечни – за 12 000 хил. лв., и петгодишни – за 20 000 хил. лв. (графики 2 и 3). Средният коефициентът на покритие за реализираните през месеца емисии възлиза на 2.01, като за съответните видове ДЦК е, както следва: за тримесечни – 2.38, за петгодишни – 1.79 (графика 4).

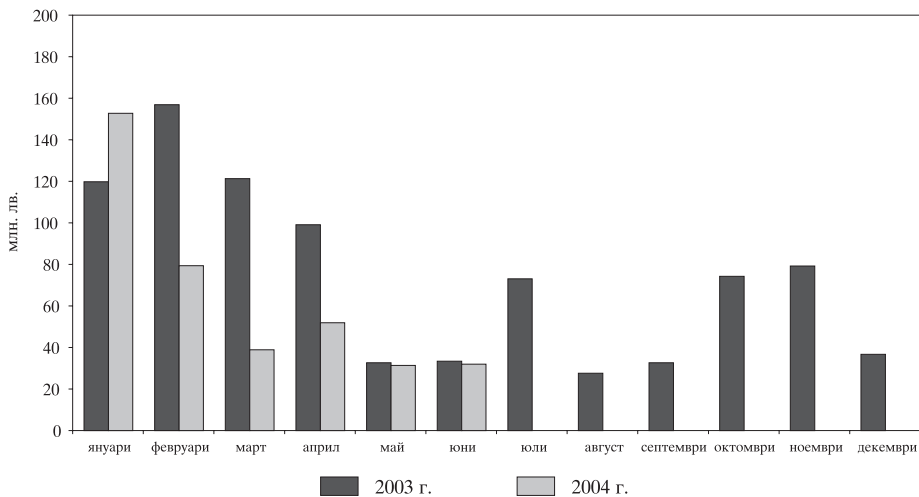
Емитираните ДЦК през юни са с 1.45 млн. лв. по-малко в сравнение със същия период на 2003 г. (графика 2).

Графика 1

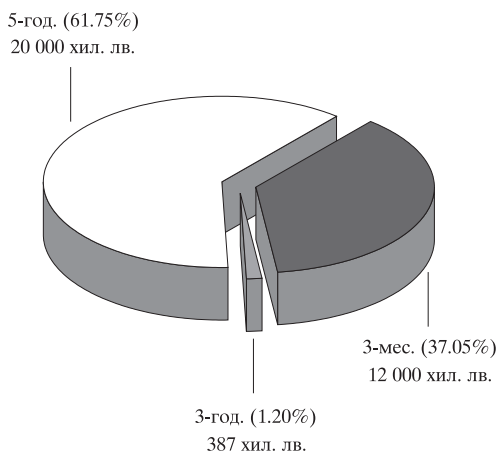
Заявено и реализирано количество ДЦК през юни



Реализирани емисии ДЦК

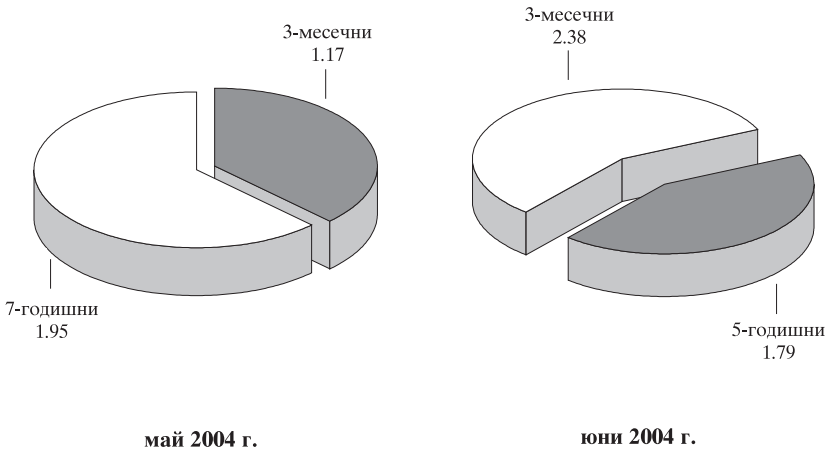


Структура и обем на ДЦК, емитирани за финансиране на бюджетния дефицит през юни



Забележка: Включени са и ДЦК от целеви емисии.

Коефициенти на покритие на реализираните емисии



Спадането на интереса от страна на първичните дилъри към средносрочните ДЦК доведе до покачване на доходността на тези книжа през изминалия месец. Доходността на тримесечните съкровищни бонове бележи намаление с 1.39% в сравнение с предходния месец, достигайки стойност от 3.83% до 2.44%. При петгодишните съкровищни облигации доходността е 5.42%, което определя покачване от 0.88% в сравнение с март т. г., когато бе реализирана последната емисия ДЦК с такъв матуритет (графики 5, 6 и 8).

През месеца настъпи падежът на една емисия тримесечни съкровищни бонове от 2004 г. (№ BG3010304007).

През юни е пусната една емисия тригодишни съкровищни облигации, предназначени за пряка продажба на граждани – № 503/02.06.2004 г., с обща номинална стойност 387 хил. лв. (графика 11). През месеца настъпиха падежите на две целеви емисии от 2002 г. на обща стойност 1212.5 хил. лв. Обратно изкупените книжа от този тип възлизат на 188.9 хил. лв. (графика 12).

Цени за 100 лв. номинал на реализираните емисии

МАЙ 2004 г.

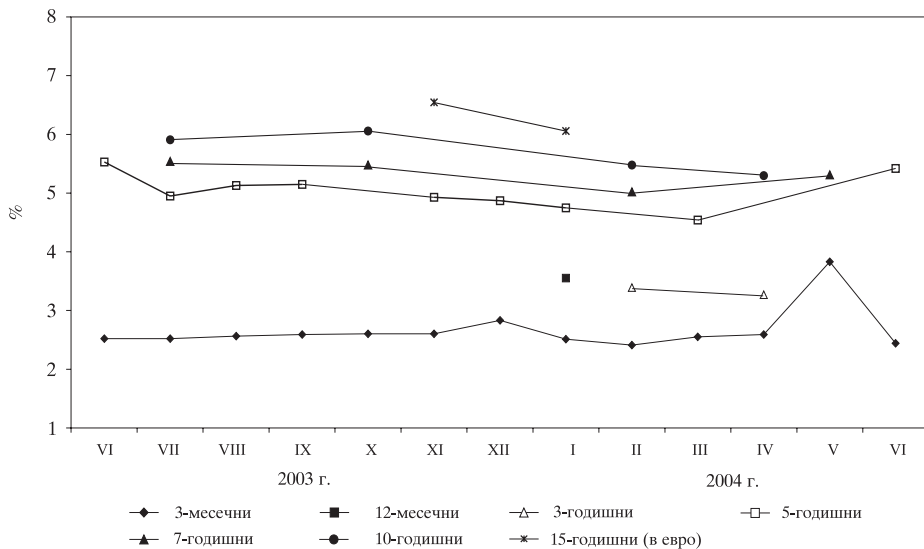
	3-месечни	7-годишни
	BG3010504002	BG2040104213
минимална	98.73	96.06
средна	99.03	96.77
максимална	99.36	99.71

ЮНИ 2004 г.

	3-месечни	5-годишни
	BG3010604000	BG2030004118
минимална	99.35	96.15
средна	99.38	96.88
максимална	99.41	98.38

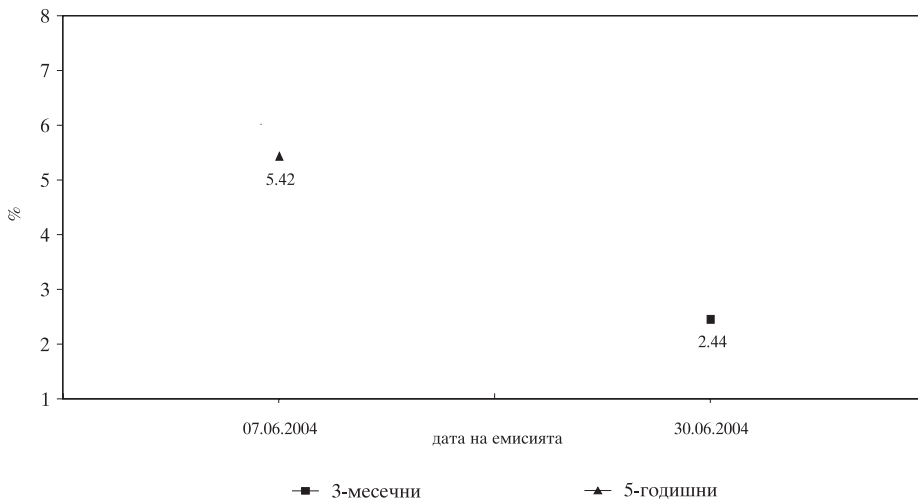
Графика 5

Доходност на ДЦК, постигната на първичния пазар



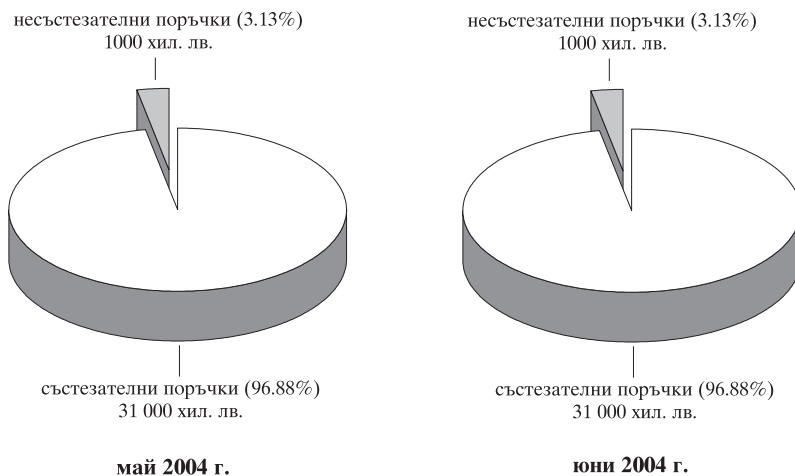
Забележка: Доходността е на ефективна годишна база.

Динамика на средната годишна доходност на ДЦК на първичния пазар

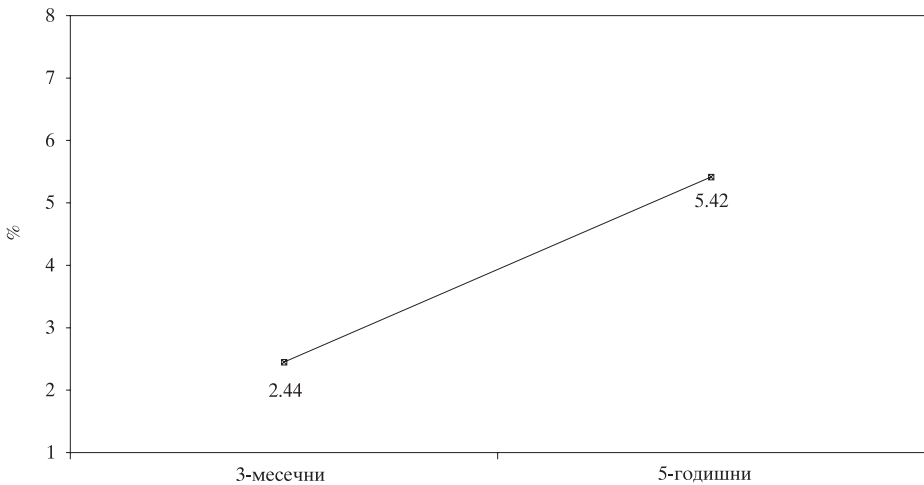


Забележка: Емисията на 5-годишните ДЦК е от отворен тип, като посочената дата е датата на проведения аукцион.

ДЦК, закупени на първичния пазар чрез състезателни и несъстезателни поръчки

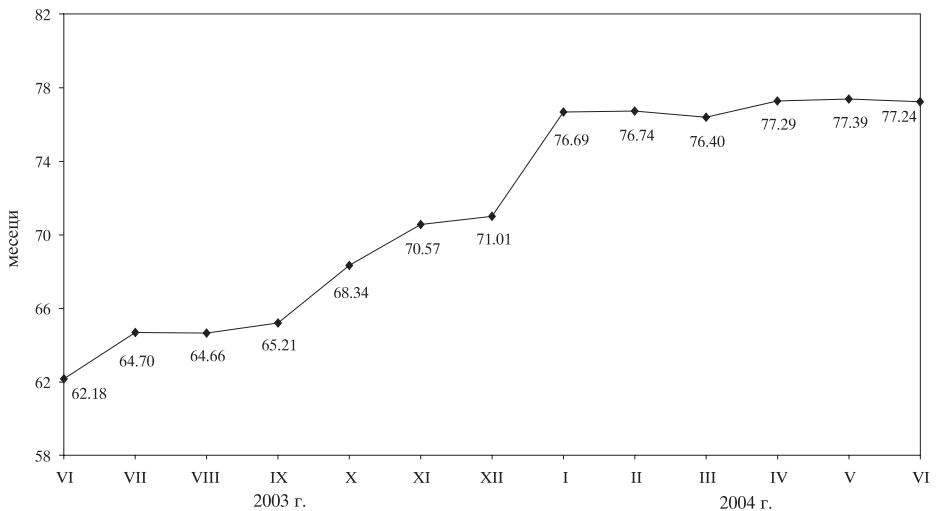


Доходност на ДЦК на първичния пазар през юни



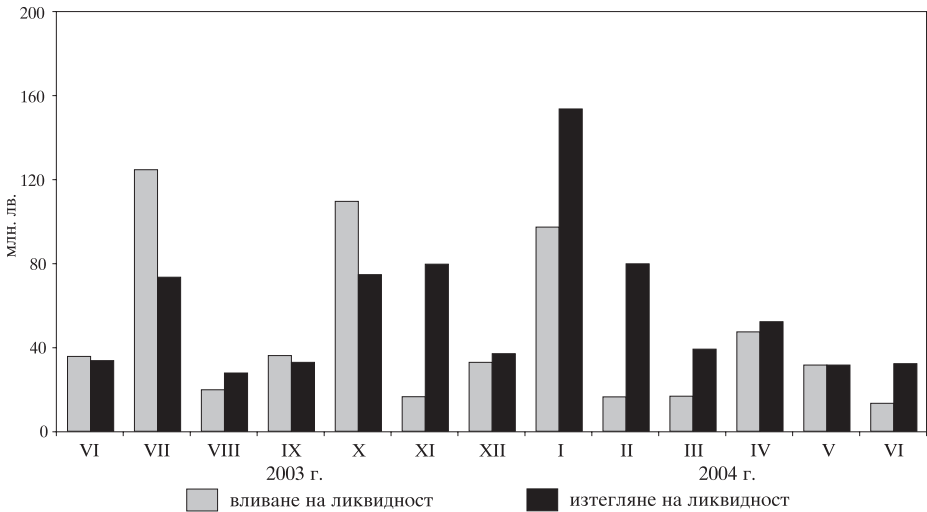
Забележка: Доходността е среднопретеглена за месеца и е на ефективна годишна база.

Средна продължителност в месеци на емисиите в обращение



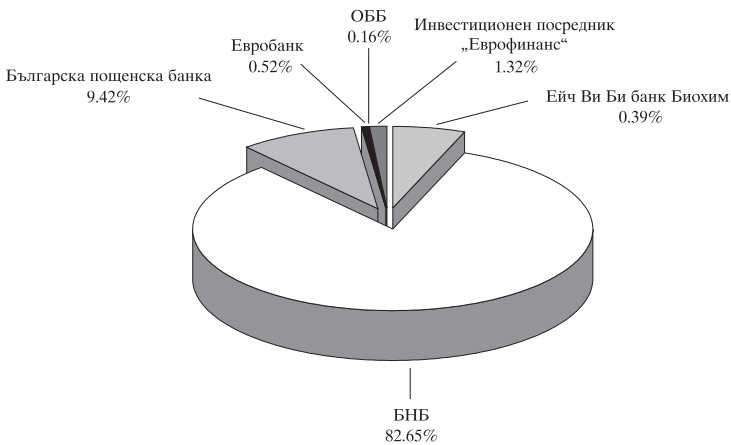
Забележка: Средната продължителност е изчислена на база матуритетната структура на ДЦК, емитирани за финансиране на бюджетния дефицит.

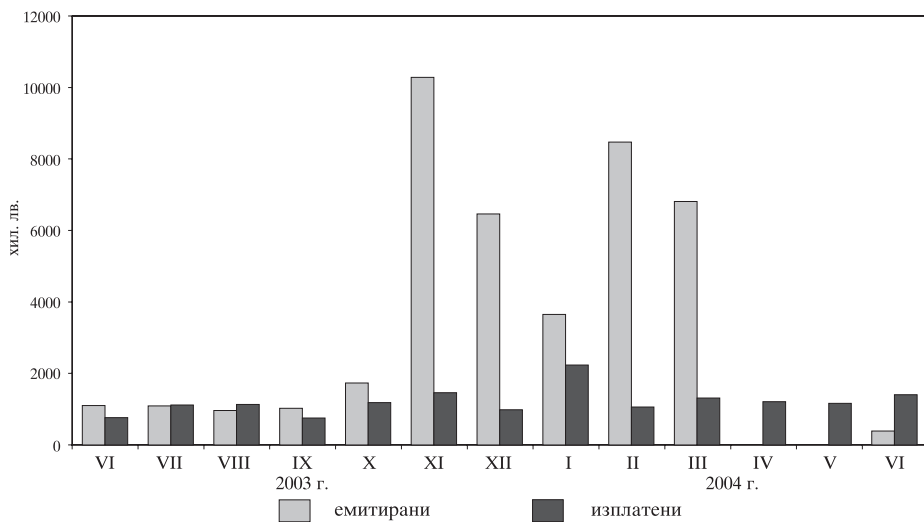
Вливане и изтегляне на ликвидност чрез падежи и емисии на ДЦК



Графика 11

Извършени от първичните дилъри през юни преки продажби на ДЦК от целеви емисии



Емитирани и изплатени ДЦК от целеви емисии

Емисии на сконтови съкровищни бонове в обращение

Номер на емисията	BG3010004003	BG3010304007	BG3010404005	BG3010504002	BG3010604000
Дата на емитиране	14.01.2004	31.03.2004	28.04.2004	26.05.2004	30.06.2004
Дата на падежа	14.01.2005	30.06.2004	28.07.2004	26.08.2004	30.09.2004
Номинална стойност на предложеното количество (хил. лв.)	20 000.00	12 000.00	12 000.00	12 000.00	12 000.00
Съвкупна номинална стойност на заявените поръчки (хил. лв.)	40 350.00	19 430.00	16 520.00	14 000.00	28 560.00
Съвкупна номинална стойност на одобрените поръчки (хил. лв.)	20 000.00	12 000.00	12 000.00	12 000.00	12 000.00
Средна цена на одобрените поръчки на 100 лв. номинал (%)	96.52	99.36	99.35	99.03	99.38
Средна отстъпка на 100 лв. номинал (%)	3.48	0.64	0.65	0.97	0.62
Средна годишна доходност (%)	3.55	2.55	2.59	3.83	2.44
Ефективна годишна доходност (%)	3.55	2.57	2.61	3.89	2.46
Коефициент на покритие	2.02	1.62	1.38	1.17	2.38

Емисии на съкровищни облигации в обращение

Номер на емисията	BG203099115	BG203099119	BG2030900117 ³			BG2030101112 ³			Общо за емисията***
			I отваряне	II отваряне	III отваряне	Общо за емисията***	I отваряне	II отваряне	
Дата на аукцион		09.10.2000	06.11.2000	11.12.2000		22.01.2001	26.02.2001	26.03.2001	
Дата на емитиране	31.03.1999	29.04.1999	11.10.2000	11.10.2000	11.10.2000	24.01.2001	24.01.2001	24.01.2001	24.01.2001
Дата на падежа	24.03.2004	22.04.2004	05.10.2005	05.10.2005	05.10.2005	24.01.2006	24.01.2006	24.01.2006	24.01.2006
Номинална стойност на предложено количество (хил. лв.)	2 000.00	3 000.00	10 000.00	15 000.00	15 000.00	20 000.00	20 000.00	20 000.00	60 000.00
Съкупна номинална стойност на заявените поръчки (хил. лв.)	2 795.00	1 190.00	46 780.00	35 511.11	31 074.00	95 924.14	87 276.00	70 430.00	253 630.14
Съкупна номинална стойност на одобрените поръчки (хил. лв.)	2 000.00	1 190.00	10 000.00	15 000.00	15 000.00	20 000.00	20 000.00	20 000.00	29 325.90
Средна цена на одобрените поръчки на 100 лв. номинал (%)	86.35	78.37	98.78	99.63	99.87	101.65	104.60	106.40	104.22
Лихвен процент	9.00	9.00	9.00	9.00	9.00	9.00	9.00	9.00	9.00
Коефициент на покритие	1.40	0.40	4.68	2.37	2.07	4.80	4.36	3.52	4.23
Средна годишна доходност (%)	12.79	15.37	9.31	9.09	9.03	8.59	7.87	7.44	7.96

(продължава)

(продължение)

Номер на емисията	BG2030301118 ²			BG2030501113 ²		
	I отваряне	II отваряне	III отваряне	I отваряне	II отваряне	III отваряне
Дата на аукцион	23.04.2001	21.05.2001	25.06.2001	23.07.2001	20.08.2001	24.09.2001
Дата на емитиране	25.04.2001	25.04.2001	25.04.2001	25.07.2001	25.07.2001	25.07.2001
Дата на падежа	25.04.2006	25.04.2006	25.04.2006	25.07.2006	25.07.2006	25.07.2006
Номинална стойност на предложеного количество (хил. лв.)	20 000.00	20 000.00	20 000.00	20 000.00	20 000.00	20 000.00
Съкупна номинална стойност на заявените поръчки (хил. лв.)	55 846.00	60 050.00	49 500.00	51 650.00	41 950.00	46 470.00
Съкупна номинална стойност на одобрените поръчки (хил. лв.)	20 000.00	20 000.00	20 000.00	20 000.00	20 000.00	20 000.00
Средна цена на одобрените поръчки на 100 лв. номинал (%)	103.61	104.48	104.66	100.79	100.10	100.40
Лихвен процент	8.00	8.00	8.00	7.00	7.00	7.00
Коефициент на покритие	2.79	3.00	2.48	2.58	2.10	2.32
Средна годишна доходност (%)	7.13	6.92	6.88	6.81	6.98	6.90

(продължава)

(продължение)

Номер на емисията	BG2040001211 ⁴			Общо за емисията	Общо за емисията	Общо за емисията
	I отваряне	II отваряне	III отваряне			
Дата на аукцион	22.10.2001	26.11.2001	21.12.2001	29.10.2001	30.11.2001	31.10.2001
Дата на емитиране	24.10.2001	24.10.2001	24.10.2001	31.10.2001	31.10.2001	31.10.2001
Дата на падежа	24.10.2006	24.10.2006	24.10.2006	31.10.2008	31.10.2008	31.10.2008
Номинална стойност на предложеното количество (хил. лв.)	20 000.00	20 000.00	20 000.00	30 000.00	11 070.00	30 000.00
Съвкупна номинална стойност на заявените поръчки (хил. лв.)	43 400.00	55 400.00	28 750.00	53 672.00	54 615.00	108 287.00
Съвкупна номинална стойност на одобрените поръчки (хил. лв.)	20 000.00	20 000.00	20 000.00	18 930.00	11 070.00	30 000.00
Средна цена на одобрените поръчки на 100 лв. номинал (%)	100.22	100.36	100.20	95.45	98.19	96.46
Лихвен процент	7.00	7.00	7.00	7.50	7.50	7.50
Коефициент на покритие	2.17	2.77	1.44	1.79	4.93	3.61
Средна годишна доходност (%)	6.95	6.91	6.95	8.37	7.84	8.17

(продължава)

(продължение)

Номер на емисията	BG2030002112 ²			BG2040002219 ⁴		
	I отваряне	II отваряне	III отваряне	IV отваряне	I отваряне	II отваряне
Дата на аукцион	07.01.2002	11.02.2002	08.04.2002	07.05.2002	14.01.2002	21.01.2002
Дата на емитиране	09.01.2002	09.01.2002	09.01.2002	09.01.2002	16.01.2002	16.01.2002
Дата на падежа	09.01.2007	09.01.2007	09.01.2007	09.01.2007	16.01.2009	16.01.2009
Номинална стойност на предложено количество (хил. лв.)	25 000.00	20 000.00	25 000.00	20 000.00	30 000.00	30 000.00
Съкупна номинална стойност на заявените поръчки (хил. лв.)	62 850.00	72 470.00	47 080.00	36 250.00	106 295.00	99 331.00
Съкупна номинална стойност на одобрените поръчки (хил. лв.)	25 000.00	20 000.00	25 000.00	20 000.00	30 000.00	50 000.00
Средна цена на одобрените поръчки на 100 лв. номинал (%)	100.71	101.98	102.01	102.07	100.47	101.46
Лихвен процент	7.00	7.00	7.00	7.00	7.50	7.50
Коефициент на покритие	2.51	3.62	1.88	1.81	3.54	3.31
Средна годишна доходност (%)	6.83	6.53	6.52	6.51	7.41	7.23

(продължава)

(продължение)

Номер на емисията	BG2040102217 ³			BG2030102110 ⁴		
	I отваряне	II отваряне	III отваряне	I отваряне	II отваряне	Общо за емисията
Дата на аукцион	18.02.2002	18.03.2002	13.05.2002	11.03.2002	10.06.2002	Общо за емисията
Дата на емитиране	20.02.2002	20.02.2002	20.02.2002	13.03.2002	13.03.2002	13.03.2002
Дата на падежа	20.05.2009	20.05.2009	20.05.2009	13.03.2005	13.03.2005	13.03.2005
Номинална стойност на предложеното количество (хил. лв.)	30 000.00	25 000.00	35 000.00	25 000.00	25 000.00	50 000.00
Съвкупна номинална стойност на заявените поръчки (хил. лв.)	63 350.00	58 812.00	58 300.00	72 750.00	44 151.00	116 901.00
Съвкупна номинална стойност на одобрените поръчки (хил. лв.)	30 000.00	25 000.00	35 000.00	25 000.00	25 000.00	50 000.00
Средна цена на одобрените поръчки на 100 лв. номинал (%)	99,05	99,77	99,44	101,62	101,68	101,65
Лихвен процент	7,00	7,00	7,00	6,50	6,50	6,50
Коефициент на покритие	2,11	2,35	1,67	2,91	1,77	2,34
Средна годишна доходност (%)	7,17	7,04	7,10	5,90	5,88	5,89

(продължава)

(продължение)

Номер на емисията	BG2040202215 ²				BG2030202118 ²					
	I отваряне	II отваряне	III отваряне	IV отваряне	Общо за емисията	I отваряне	II отваряне	III отваряне	IV отваряне	Общо за емисията
Дата на аукцион	15.04.2002	22.04.2002	17.06.2002	22.07.2002		08.07.2002	12.08.2002	07.10.2002	11.11.2002	
Дата на емитиране	17.04.2002	17.04.2002	17.04.2002	17.04.2002	17.04.2002	10.07.2002	10.07.2002	10.07.2002	10.07.2002	10.07.2002
Дата на падежа	17.04.2012	17.04.2012	17.04.2012	17.04.2012	17.04.2012	10.07.2007	10.07.2007	10.07.2007	10.07.2007	10.07.2007
Номинална стойност на предложеного количество (хил. лв.)	15 000.00	25 000.00	25 000.00	25 000.00	90 000.00	25 000.00	20 000.00	25 000.00	20 000.00	90 000.00
Съвкупна номинална стойност на заявените поръчки (хил. лв.)	72 080.00	59 589.60	42 338.50	28 859.30	202 867.40	38 080.00	19 100.00	49 950.00	67 184.70	174 314.70
Съвкупна номинална стойност на одобрените поръчки (хил. лв.)	15 000.00	25 000.00	25 000.00	19 920.00	84 920.00	25 000.00	14 750.00	25 000.00	20 000.00	84 750.00
Средна цена на одобрените поръчки на 100 лв. номинал (%)	98.14	96.77	95.92	93.76	96.06	99.81	98.45	98.78	99.52	99.20
Лихвен процент	7.50	7.50	7.50	7.50	7.50	6.50	6.50	6.50	6.50	6.50
Коефициент на покритие	4.81	2.38	1.69	1.15	2.25	1.52	0.96	2.00	3.36	1.94
Средна годишна доходност (%)	7.77	7.97	8.10	8.44	8.08	6.55	6.87	6.79	6.61	6.69

(продължава)

(продължение)

Номер на емисията	BG2040302213 ²			BG2030302116 ³					
	I отваряне	II отваряне	III отваряне	IV отваряне	Общо за емисията	I отваряне	II отваряне	III отваряне	Общо за емисията
Дата на аукцион	15.07.2002	19.08.2002	14.10.2002	18.11.2002	17.07.2002	17.07.2002	28.10.2002	25.11.2002	31.07.2002
Дата на емитиране	17.07.2002	17.07.2002	17.07.2002	17.07.2002	17.07.2002	17.07.2002	31.07.2002	31.07.2002	31.07.2002
Дата на падежа	17.07.2009	17.07.2009	17.07.2009	17.07.2009	17.07.2009	17.07.2009	31.07.2005	31.07.2005	31.07.2005
Номинална стойност на предложено количество (хил. лв.)	20 000.00	15 000.00	20 000.00	15 000.00	70 000.00	25 000.00	25 000.00	33 100.00	83 100.00
Съкупна номинална стойност на заявените поръчки (хил. лв.)	29 863.50	24 239.00	48 880.30	86 964.00	189 946.80	24 200.00	44 150.00	92 265.70	160 615.70
Съкупна номинална стойност на одобрените поръчки (хил. лв.)	20 000.00	15 000.00	20 000.00	15 000.00	70 000.00	16 900.00	25 000.00	33 100.00	75 000.00
Средна цена на одобрените поръчки на 100 лв. номинал (%)	98.39	96.38	96.63	99.09	97.61	98.83	98.67	99.57	99.10
Лихвен процент	7.00	7.00	7.00	7.00	7.00	5.75	5.75	5.75	5.75
Коефициент на покритие	1.49	1.62	2.44	5.80	2.71	0.97	1.77	2.79	1.93
Средна годишна доходност (%)	7.30	7.68	7.63	7.17	7.44	6.18	6.24	5.91	6.08

(продължава)

(продължение)

Номер на емисията	BG2030402114 ⁴		BG2040003217 ⁴		BG2030003110 ³		
	I отваряне	II отваряне	I отваряне	II отваряне	I отваряне	II отваряне	III отваряне
Дата на аукцион	09.09.2002	09.12.2002	06.01.2003	31.03.2003	13.01.2003	10.02.2003	02.06.2003
Дата на емитиране	11.09.2002	11.09.2002	08.01.2003	08.01.2003	15.01.2003	15.01.2003	15.01.2003
Дата на падежа	11.09.2005	11.09.2005	08.01.2013	08.01.2013	15.01.2008	15.01.2008	15.01.2008
Номинална стойност на предложеного количество (хил. лв.)	25 000.00	25 000.00	30 000.00	20 000.00	30 000.00	25 000.00	20 000.00
Съвкупна номинална стойност на заявените поръчки (хил. лв.)	33 700.00	66 700.00	94 289.80	56 355.00	87 720.00	50 900.00	49 450.00
Съвкупна номинална стойност на одобрените поръчки (хил. лв.)	25 000.00	25 000.00	30 000.00	20 000.00	30 000.00	25 000.00	20 000.00
Средна цена на одобрените поръчки на 100 лв. номинал (%)	99.13	100.80	104.08	105.18	100.42	100.55	100.40
Лихвен процент	6.00	6.00	7.50	7.50	5.625	5.625	5.625
Коефициент на покритие	1.35	2.67	3.14	2.82	2.92	2.04	2.47
Средна годишна доходност (%)	6.32	5.71	6.93	6.78	5.53	5.50	5.53

(продължава)

(продължение)

Номер на емисията	BG2030103118 ⁴		BG2040103215 ¹						
	I отваряне	II отваряне	Общо за емисията	I отваряне	II отваряне	III отваряне	IV отваряне	V отваряне	Общо за емисията
Дата на аукцион	20.01.2003	21.04.2003		03.02.2003	14.04.2003	07.05.2003	21.07.2003	20.10.2003	
Дата на емитиране	22.01.2003	22.01.2003	22.01.2003	05.02.2003	05.02.2003	05.02.2003	05.02.2003	05.02.2003	05.02.2003
Дата на падежа	22.01.2006	22.01.2006	22.01.2006	05.02.2010	06.02.2010	05.02.2010	05.02.2010	05.02.2010	05.02.2010
Номинална стойност на предложеното количество (хил. лв.)	25 000.00	25 000.00	50 000.00	20 000.00	20 000.00	20 000.00	15 000.00	30 000.00	105 000.00
Съвкупна номинална стойност на заявените поръчки (хил. лв.)	62 650.00	42 850.00	105 500.00	77 850.00	49 650.00	34 800.00	46 260.00	68 030.00	276 590.00
Съвкупна номинална стойност на одобрените поръчки (хил. лв.)	25 000.00	25 000.00	50 000.00	20 000.00	20 000.00	20 000.00	15 000.00	30 000.00	105 000.00
Средна цена на одобрените поръчки на 100 лв. номинал (%)	101.57	101.01	101.29	100.42	98.90	98.06	101.92	102.27	100.42
Лихвен процент	5.50	5.50	5.50	5.875	5.875	5.875	5.875	5.875	5.875
Коефициент на покритие	2.51	1.71	2.11	3.89	2.48	1.74	3.08	2.27	2.63
Средна годишна доходност (%)	4.93	5.13	5.03	5.80	6.07	6.22	5.54	5.48	5.80

(продължава)

(продължение)

Номер на емисията	И отваряне	ВГ2040203213**	Общо за емисията	И отваряне	ВГ2040303211⁴	Общо за емисията
Дата на аукцион	18.02.2003	10.03.2003		30.06.2003	29.09.2003	
Дата на емитиране	24.02.2003	24.02.2003	24.02.2003	02.07.2003	02.07.2003	02.07.2003
Дата на падежа	24.05.2010	24.05.2010	24.05.2010	02.07.2013	02.07.2013	02.07.2013
Номинална стойност на предложеното количество (хил. лв.)	50 000.00	25 000.00	75 000.00	20 000.00	30 000.00	50 000.00
Съкупна номинална стойност на заявените поръчки (хил. лв.)	139 990.00	76 475.00	216 465.00	69 350.00	78 753.00	148 103.00
Съкупна номинална стойност на одобрените поръчки (хил. лв.)	50 000.00	55 000.00	105 000.00	20 000.00	30 000.00	50 000.00
Средна цена на одобрените поръчки на 100 лв. номинал (%)	100.99	100.55	100.76	98.82	97.71	98.15
Лихвен процент	5.75	5.75	5.75	5.75	5.75	5.75
Коефициент на покритие	2.80	3.06	2.89	3.47	2.63	2.96
Средна годишна доходност (%)	5.58	5.65	5.62	5.91	6.06	6.00

(продължава)

(продължение)

Номер на емисията	BG203203116 ¹		BG20403219 ^{8*}						
	I отваряне	II отваряне	III отваряне	IV отваряне	V отваряне	Общо за емисията	I отваряне	II отваряне	Общо за емисията
Дата на аукцион	07.07.2003	04.08.2003	08.09.2003	12.11.2003	01.12.2003	03.11.2003	03.11.2003	19.01.2004	03.11.2003
Дата на емитиране	09.07.2003	09.07.2003	09.07.2003	09.07.2003	09.07.2003	09.07.2003	12.11.2003	12.11.2003	12.11.2003
Дата на падежа	09.07.2008	09.07.2008	09.07.2008	09.07.2008	09.07.2008	09.07.2008	11.10.2018	11.10.2018	11.10.2018
Номинална стойност на предложеното количество (хил. лв.)	25 000.00	15 000.00	20 000.00	20 000.00	20 000.00	100 000.00	20 000.00	50 000.00	70 000.00
Съвкупна номинална стойност на заявените поръчки (хил. лв.)	47 300.00	37 150.00	43 600.00	56 500.00	60 750.00	245 300.00	73 628.54	124 820.00	198 448.54
Съвкупна номинална стойност на одобрените поръчки (хил. лв.)	25 000.00	15 000.00	20 000.00	20 000.00	20 000.00	100 000.00	20 000.00	50 000.00	70 000.00
Средна цена на одобрените поръчки на 100 лв. номинал (%)	99.12	98.33	98.25	99.22	99.48	98.92	94.81	99.43	98.11
Лихвен процент	4.75	4.75	4.75	4.75	4.75	4.75	6.00	6.00	6.00
Коефициент на покритие	1.89	2.48	2.18	2.83	3.04	2.45	3.68	2.50	2.83
Средна годишна доходност (%)	4.95	5.13	5.15	4.93	4.87	5.00	6.55	6.06	6.20

(продължава)

(продължение)

Номер на емисията	I - во отвариане	IG - ро отвариане	BG2030004118³	III - то отвариане	Общо за емисията	I - во отвариане	BG2040004215⁴	IG - ро отвариане	Общо за емисията
Дата на аукцион	05.01.2004	01.03.2004	07.06.2004	07.01.2004	07.01.2004	02.02.2004	13.04.2004	04.02.2004	04.02.2004
Дата на емитиране	07.01.2004	07.01.2009	07.01.2009	07.01.2009	07.01.2009	04.02.2014	04.02.2014	04.02.2014	04.02.2014
Дата на падежа	07.01.2009	07.01.2009	07.01.2009	07.01.2009	07.01.2009	04.02.2014	04.02.2014	04.02.2014	04.02.2014
Номинална стойност на предложено количество (хил. лв.)	20 000.00	20 000.00	20 000.00	20 000.00	60 000.00	20 000.00	20 000.00	20 000.00	40 000.00
Съкупна номинална стойност на заявените поръчки (хил. лв.)	84 450.00	60 120.00	35 850.00	35 850.00	180 420.00	85 300.00	82 680.00	82 680.00	167 980.00
Съкупна номинална стойност на одобрените поръчки (хил. лв.)	20 000.00	20 000.00	20 000.00	20 000.00	60 000.00	20 000.00	20 000.00	20 000.00	40 000.00
Средна цена на одобрените поръчки на 100 лв. номинал (%)	99.79	100.72	96.88	96.88	99.13	97.85	99.20	99.20	98.53
Лихвен процент	4.70	4.70	4.70	4.70	4.70	5.20	5.20	5.20	5.20
Коефициент на покритие	4.22	3.01	1.79	1.79	3.01	4.27	4.13	4.13	4.20
Средна годишна доходност (%)	4.75	4.54	5.42	5.42	4.90	5.48	5.30	5.30	5.39

(продължава)

(продължение)

Номер на емисията	BG2040104213 ⁴		BG2030104116 ⁴	
	I отгваряне	II отгваряне	I отгваряне	II отгваряне
Дата на аукцион	09.02.2004	03.05.2004	16.02.2004	19.04.2004
Дата на емитиране	11.02.2004	11.02.2004	18.02.2004	18.02.2004
Дата на падежа	11.02.2011	11.02.2011	18.02.2007	18.02.2007
Номинална стойност на предложеного количество (хил. лв.)	20 000.00	20 000.00	20 000.00	20 000.00
Съвкупна номинална стойност на заявените поръчки (хил. лв.)	76 850.00	39 060.00	93 850.00	48 250.00
Съвкупна номинална стойност на одобрените поръчки (хил. лв.)	20 000.00	20 000.00	20 000.00	20 000.00
Средна цена на одобрените поръчки на 100 лв. номинал (%)	98.42	96.77	99.76	100.11
Лихвен процент	4.75	4.75	3.30	3.30
Коефициент на покритие	3.84	1.95	4.69	2.41
Средна годишна доходност (%)	5.02	5.31	3.39	3.26

¹ V колона „Общо за емисията“ посочената цена е резултат от проведените пет аукциона за продажба на емисията.

² V колона „Общо за емисията“ посочената цена е резултат от проведените четири аукциона за продажба на емисията.

³ V колона „Общо за емисията“ посочената цена е резултат от проведените три аукциона за продажба на емисията.

⁴ V колона „Общо за емисията“ посочената цена е резултат от проведените два аукциона за продажба на емисията.

* Съгласно взетото на 21 януари 2002 г. от МФ решение общият обем на емисията бе увеличен на 80 000 хил. лв.

*** Емисии BG2040203213 и BG2040403219 са доминиранни в евро и венчски стойности, отнасящи се за тях, са в евро.

**** През 2003 г. по емисиите са изкупени обратно 49 171.10 хил. лв.

Гаранционни държавни ценни книжа

Номер на емисията	BG2044397227	BG2047397224	BG2047597229	BG2047697227
Дата на емитиране	18.08.1997	22.10.1997	22.10.1997	05.11.1997
Дата на падежа	09.08.2004	13.10.2004	13.10.2004	27.10.2004
Главница (хил. лв.)	4225.97	466.10	1518.62	2069.96
Лихвен процент	ОЛП	ОЛП	ОЛП	ОЛП
Лихвени плащания	полугодишни	полугодишни	полугодишни	полугодишни
Погасителни вноски	равни годишни	равни годишни	равни годишни	равни годишни
Матуритет (години)	7	7	7	7

На основание чл. 8 и 9, ал. 1, т. 1 от ЗДЗВСТЪБ (ДВ, бр. 46 от 29.V.1996 г., изм., бр. 90 от 24.X.1996 г., в сила от 24.X.1996 г.) Министерството на финансите емитира левови гаранционни държавни ценни книжа (ГДЦК) при следните условия:

- срок за погасяване – 7 години;
 - лихва – ОЛП за периода, платима на 6 месеца;
 - погасителен план – равни годишни погасителни плащания.
- Законът за гарантиране на влоговете в банките (ДВ, бр. 49 от 29.IV.1998 г.) отменя ЗДЗВСТЪБ. Режимът по този закон се запазва за влоговете и сметките в банки, които са обявени в несъстоятелност до влизане в сила на Закона за гарантиране на влоговете в банките, както и за функционирането на специалния фонд за държавна защита на влогове и сметки и обслужването на ГДЦК.
- Главниците на ГДЦК са по фактически данни към 30 юни 2004 г.

ДЦК, емитирани за уреждане на необслужваните кредити на държавни предприятия към банките

Нормативна регламентация	ПМС № 244/91	ПМС № 186/93	чл. 4 ЗУНК/93	чл. 5 ЗУНК/93	ПМС № 3/94	§10 от ПЗР на ЗДБ/99
Номер на емисията	BG 2000192224	BG 2009993226	BG 2009893228	BG 2009794228	BG 2009693222	BG 2040009223
Дата на емисията	01.01.1992	01.07.1993	01.10.1993	01.01.1994	01.12.1993	01.07.1999
Дата на падежа	01.01.2011	01.07.2017	01.10.2018	01.01.2019	01.12.2018	01.01.2019
Матуритет (години)	19	24	25	25	25	19.5
Гратисен период (години)	4	4	5	5	5	
Срок на погасяване (години)	15	20	20	20	20	19.5
Погасителни вноски	15 равни годишни	20 равни годишни	20 равни годишни	20 равни годишни	20 равни годишни	20 равни годишни
Размер на главницата (хил.)	1926.21 лв.	1780.57 лв.	6459.39 лв.	151 115.94 щ. д.	693.07 лв.	125 438.75 евро
Лихвени плащания	полугодишни	полугодишни	полугодишни	полугодишни	годишни	полугодишни
Размер на лихвата	ОЛП+1	ОЛП	ОЛП	LIBOR*	ОЛП	EURIBOR**

* 6-месечен LIBOR за шатския долар, действащ за предходния лихвен период, като размерът на лихвения купон се обявява от министъра на финансите до три дни след началото на всеки лихвен период.

** 6-месечен EURIBOR, действащ за предходния лихвен период, като размерът на лихвения купон се обявява от министъра на финансите до три дни след началото на всеки лихвен период.

Емисия BG 2040009223, деноминирана в евро, има статута на емисия BG 2009794228 (емитирана на основание чл. 5 от ЗУНК), деноминирана в шатски долари.

Съгласно ПМС № 221/95 г. притежателите на държавни дългосрочни облигации, емитирани по реда на ЗУНК, договорени до 31 декември 1990 г., ПМС № 244/91 г., ПМС №186/93 г. и ПМС № 3/94 г., могат да ги използват като платено средство в приватизационните сделки.

Съгласно ПМС № 22/95 г. държавни дългосрочни облигации, емитирани по ЗУНК, могат да се използват за погасяване на задълженията на държавни предприятия, фирми и търговски дружества към държавата, преформени по реда на чл. 10 от ЗУНК. При погасяване на задълженията държавните дългосрочни облигации се приемат по номинал – за облигациите, деноминирани в шатски долари, и 80% от номинала – за облигациите, деноминирани в левове. Главниците са по фактически данни към 30 юни 2004 г.

Предстоящи плащания по ДЦК през август 2004 г.

(ХИЛ. ЛВ.)

ДЦК	понеделник	вторник	сряда	четвъртък	петък
	2	3	4	5	6
целеви облигации			168.2 1034.3	22.0 3067.5	15.7
	9	10	11	12	13
ГДЦК лева облигации	4290.3		944.8		
	16	17	18	19	20
целеви облигации	620.5		498.2	17.4	11.5
	23	24	25	26	27
бонове облигации				12 000.0	
	30	31			
целеви облигации	474.3				

Забележка: Когато определеният за плащане ден е неработен плащането се извършва на следващия работен ден.

Календар на емисиите ДЦК през август 2004 г.

Дата на аукциона	Дата на емисията	Дата на падежа	Срок на емисията	Предвиден обем (лв.)	Общ номинал на емисията (лв.)
02.08.2004*	12.11.2003	11.10.2018	15-години	15 000 000 EUR 29 337 450 лв.	до 200 000 000
09.08.2004*	18.02.2004	18.02.2007	3-години	20 000 000	до 100 000 000
23.08.2004	25.08.2004	25.11.2004	3-месечна	12 000 000	12 000 000
ОБЩО, в т. ч.:				61 337 450	
бонове				12 000 000	
облигации				49 337 450	

* Емисия от отворен тип.

Министерството на финансите си запазва правото при необходимост да нанесе корекции в обявения календар.

Номиналният размер на вътрешния дълг в края на юни възлиза на 2 494 471 хил. лв. В общия размер на дълга делът на ДЦК за финансиране на бюджетния дефицит е 79.6% (1 986 838.2 хил. лв.), а на ДЦК, емитирани във връзка със структурната реформа – 20.4% (507 632.9 хил. лв.) (графика 13).

Емитираните от началото на годината до края на юни книжа са на стойност 389 078.5 хил. лв., като от тях 19 287 хил. лв. са продадени пряко на физически лица. Изплатените държавни ценни книжа са 121 736.3 хил. лв., от които 110 170 хил. лв. са по краткосрочни бонове. В резултат на новоемитираните количества в матуритетната структура на ДЦК за финансиране на дефицита се наблюдава увеличение на петгодишните ДЦК, чиито дял достигна съответно до 32.1%, за сметка на всички останали видове ДЦК, чиито дялове намаляват (графика 14). Среднопретегленият матуритет на ДЦК за финансиране на дефицита е 6 години и 5 месеца. Държавните ценни книжа, емитирани за структурната реформа, към края на разглеждания период намаляха до 507 632.9 хил. лв. През месеца бяха извършени погашения със ЗУНК облигации, деноминирани в евро, на стойност 133.7 хил. евро, а също така и със ЗУНК облигации, деноминирани в щатски долари – общо 226.8 хил. щ. д. Цитираните номинали бяха използвани за погасяване на задължения към държавата, възникнали по реда на ЗУНК.

Във валутната структура на дълга през месеца се забелязва слаба промяна, дължаща се на емитираните ценни книжа, както и на извършените погашения (графика 15). Дяловете на ДЦК в евро и в щатски долари намаляха и достигнаха съответно до 22.3% и 9.7%, докато делът на ДЦК в левове леко се увеличи, достигайки 67.9%. Матуритетната структура също претърпя известни изменения. Краткосрочните и дългосрочните ДЦК намаляха и достигнаха съответно до 2.2% и 59.7% за сметка на средносрочните ДЦК, които нараснаха до 38% (графика 16). Делът на ДЦК с фиксиран лихвен купон е 78%, а на тези с плаващ лихвен купон – 22%.

От началото на годината до края на юни по ДЦК, емитирани на вътрешния пазар, са изплатени общо 70 190.7 хил. лв. лихви и отстъпки. В това число по ДЦК за финансиране на дефицита са изплатени 65 221.8 хил. лв., или 92.9% от общата сума на лихвите и отстъпките (графика 19). С най-голям относителен дял са платените лихви по седемгодишните облигации – 41.6%, поради нарастващия обем на тези емисии, следвани от лихвените плащания по петгодишните облигации – 29.7% (графика 18).

Вътрешен дълг

(хил. лв./хил. евро/хил. щ. д.)

Структура на дълга	Размер на дълга към 31.12.2003 г.	Изменение на дълга през 2004 г.		Размер на дълга към 30.06.2004 г.
		увеличение	намаление	
I. ДЪЛГ ПО ДЪРЖАВНИ ЦЕННИ КНИЖА, ЕМИТИРАНИ ЗА ФИНАНСИРАНЕ НА БЮДЖЕТНИЯ ДЕФИЦИТ				
1. ДЦК, емитирани през 1999 г.	3 190.0	-	3 190.0	-
5-годишни	3 190.0		3 190.0	-
2. ДЦК, емитирани през 2000 г.	28 275.9	-	-	28 275.9
5-годишни	28 275.9			28 275.9
3. ДЦК, емитирани през 2001 г.	221 328.9	-	-	221 328.9
3.1. Средносрочни	191 328.9	-	-	191 328.9
5-годишни	191 328.9			191 328.9
3.2. Дългосрочни	30 000.0	-	-	30 000.0
7-годишни	30 000.0			30 000.0
4. ДЦК, емитирани през 2002 г.	688 728.7	-	7 477.3	681 251.4
4.1. Средносрочни	363 808.7	-	7 477.3	356 331.4
2-годишни	14 058.7		7 477.3	6 581.4
3-годишни	175 000.0			175 000.0
5-годишни	174 750.0			174 750.0
4.2. Дългосрочни	324 920.0	-	-	324 920.0
7-годишни	240 000.0			240 000.0
10-годишни	84 920.0			84 920.0
5. ДЦК, емитирани през 2003 г.	777 972.5	97 791.5	75 026.9	800 737.1
5.1. Краткосрочни	74 170.0	-	74 170.0	-
3-месечни	34 170.0		34 170.0	-
12-месечни	40 000.0		40 000.0	-
5.2. Средносрочни	254 323.8	-	856.9	253 466.9
3-годишни	79 323.8		856.9	78 466.9
5-годишни	175 000.0			175 000.0
5.3. Дългосрочни	449 478.8	97 791.5	-	547 270.3
7-годишни	310 362.2			310 362.2
деноминирани в евро (левава равностойност)	205 362.2			205 362.2
10-годишни	100 000.0			100 000.0
15-годишни	39 116.6	97 791.5		136 908.1
деноминирани в евро (левава равностойност)	39 116.6	97 791.5		136 908.1
6. ДЦК, емитирани през 2004 г.	-	291 287.0	36 042.2	255 244.8
6.1. Краткосрочни	-	92 000.0	36 000.0	56 000.0
3-месечни	-	72 000.0	36 000.0	36 000.0
12-месечни	-	20 000.0	-	20 000.0
6.2. Средносрочни	-	119 287.0	42.2	119 244.8
3-годишни	-	50 831.8	42.2	50 789.6
5-годишни	-	68 455.2	-	68 455.2
деноминирани в евро (левава равностойност)	-	8 455.2		8 455.2
6.3. Дългосрочни	-	80 000.0	-	80 000.0
7-годишни	-	40 000.0		40 000.0
10-годишни	-	40 000.0		40 000.0
ВСИЧКО РАЗДЕЛ I	1 719 496.0	389 078.5	121 736.3	1 986 838.2

(продължава)

(продължение)

(хил. лв./хил. евро/хил. ш. д.)

Структура на дълга	Размер на дълга към 31.12.2003 г.	Изменение на дълга през 2004 г.		Размер на дълга към 30.06.2004 г.
		увеличение	намаление	
II. ДЪЛГ ПО ДЪРЖАВНИ ЦЕННИ КНИЖА, ЕМИТИРАНИ ЗА СТРУКТУРНАТА РЕФОРМА				
A1. Държавни дългосрочни облигации, емитирани по реда на ПМС № 244/1991 г.	2 201.4		275.2	1 926.2
A2. Държавни дългосрочни облигации, емитирани по реда на ПМС № 234/1992 г.	1 780.6			1 780.6
A3. Държавни дългосрочни облигации, емитирани по реда на чл. 4 и 5 от ЗУНК/1993 г.				
в левове	6 459.4			6 459.4
деноминирани в щатски долари	164 578.8		13 462.9	151 115.9
левава равностойност	254 860.2			243 156.1
деноминирани в евро	134 433.1		8 994.4	125 438.7
левава равностойност	262 928.4			245 336.9
A4. Държавни дългосрочни облигации, емитирани по реда на ПМС № 3/1994 г.	693.1			693.1
ВСИЧКО А	528 923.0			499 352.2
B. ДЦК, емитирани в левове по реда на чл. 8 и 9 от ЗДЗВСТЪ/1996 г.	8 280.7			8 280.7
ДЦК, емитирани през 1997 г.	8 280.7			8 280.7
ВСИЧКО Б	8 280.7			8 280.7
ВСИЧКО РАЗДЕЛ II	537 203.7			507 632.9
ОБЩ РАЗМЕР НА ДЪРЖАВНИЯ ДЪЛГ	2 256 699.6			2 494 471.0
III. ВЪТРЕШНИ ДЪРЖАВНИ ГАРАНЦИИ	-			-
ОБЩ РАЗМЕР НА ВЪТРЕШНИЯ ДЪЛГ	2 256 699.6			2 494 471.0

Забележки:

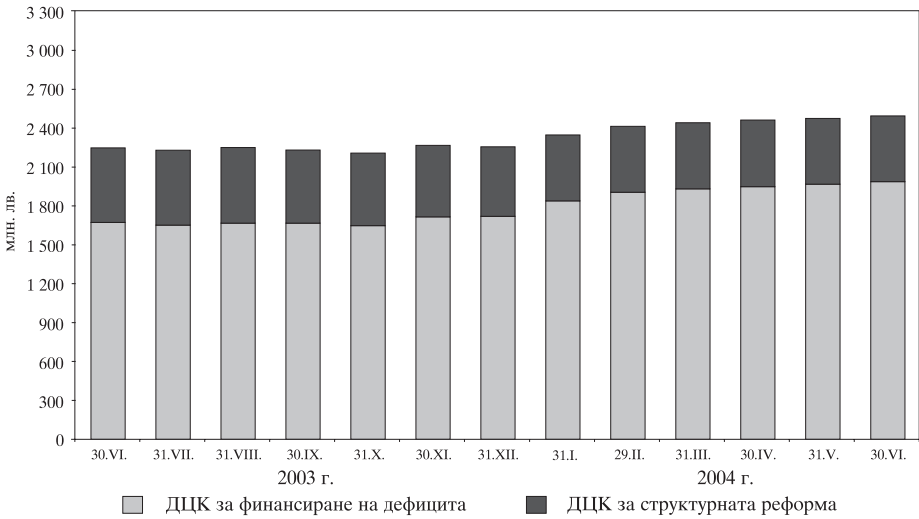
Считано от 1 април 2004 г. статистическото отчетване на общия размер на държавния, държавногарантирания и консолидирания дълг се променя. Възприетата от януари 2003 г. практика на отразяване на облигационните задължения по стойност на придобиване се преустановява. След промяната ценните книжа в състава на вътрешния и външния дълг се считат по номинална стойност.

Траншовете от МВФ се отпускат на централната банка, която впоследствие ги предоставя на правителството съгласно чл. 45 от Закона за БНБ. В резултат от това кредитите, предоставени от БНБ на МФ, представляват вътрешен дълг за правителството към БНБ, от една страна, и външен дълг за БНБ към МВФ – от друга.

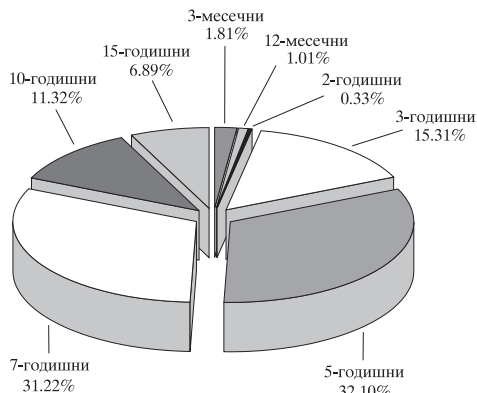
В месечния бюлетин дългът към МВФ е представен само в структурата на външния дълг и е изключен от вътрешния дълг. Това е направено поради възникването на грешки при ползването на информация за дълга.

Преизчисляването на дълга в щатски долари и евро е по централния курс на БНБ за съответните валути към българския лев за последния работен ден на периода.

Изменение на вътрешния държавен дълг

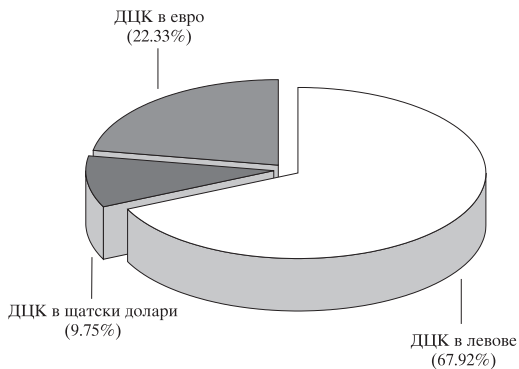


ДЦК за финансиране на бюджетния дефицит в обращение към 30 юни

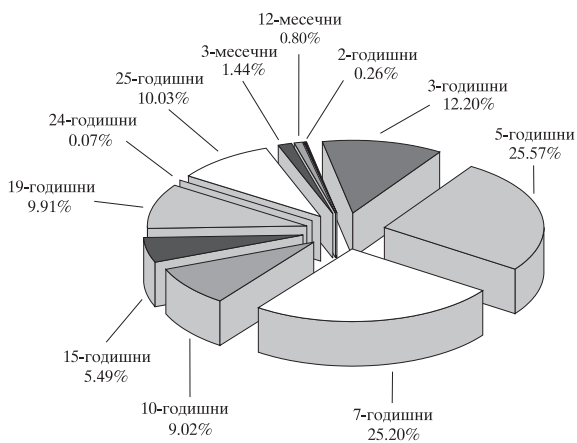


Забележка: Среднопрегледният матуритет на ДЦК, емитирани за финансиране на бюджетния дефицит, е 6 години и 5 месеца.

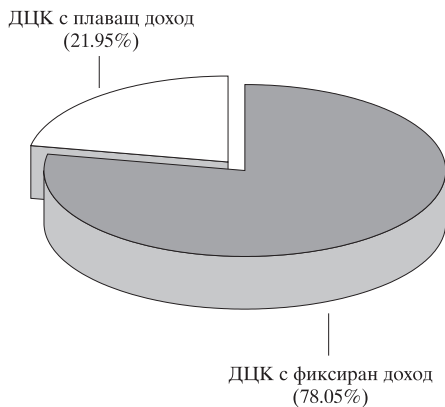
Валутна деноминация на ДЦК в обращение към 30 юни



Матуритетна структура на ДЦК в обращение към 30 юни



**Съотношение между ДЦК с фиксиран и с плаващ доход
в обращение към 30 юни**



Разходи по вътрешния дълг за периода 1 януари – 30 юни 2004 г.

(хил. лв.)

Структура на дълга	Размер на изплатените лихви (отстъпки)
I. ДЪЛГ ПО ДЪРЖАВНИ ЦЕННИ КНИЖА, ЕМИТИРАНИ ЗА ФИНАНСИРАНЕ НА БЮДЖЕТНИЯ ДЕФИЦИТ	
1. ДЦК, емитирани 1999 г.	673.4
1.1. Средносрочни	673.4
5-годишни	673.4
2. ДЦК, емитирани 2000 г.	1 268.9
2.1. Средносрочни	1 268.9
5-годишни	1 268.9
3. ДЦК, емитирани през 2001 г.	8 335.6
3.1. Средносрочни*	8 335.6
5-годишни	7 216.7
7-годишни	1 118.9
4. ДЦК, емитирани през 2002 г.	23 502.2
4.1. Средносрочни*	11 696.9
2-годишни	475.6
3-годишни	5 276.0
5-годишни	5 945.3
4.2. Дългосрочни	11 805.3
7-годишни	8 620.8
10-годишни	3 184.5
5. ДЦК, емитирани през 2003 г.	31 961.1
5.1. Краткосрочни	1 907.8
3-месечни	231.0
12-месечни	1 676.8
5.2. Средносрочни	6 685.1
3-годишни	2 170.4
5-годишни	4 514.7
5.3. Дългосрочни	23 368.2
7-годишни	17 797.3
10-годишни	3 335.8
15-годишни	2 235.1
деноминирани в евро (левава равностойност)	2 235.1
6. ДЦК, емитирани през 2004 г.	-519.5
6.1. Краткосрочни	223.6
3-месечни	223.6
6.2. Средносрочни	-327.1
3-годишни	210.9
5-годишни	-538.0
6.3. Дългосрочни	-416.0
7-годишни	-218.0
10-годишни	-198.0
ВСИЧКО РАЗДЕЛ I	65 221.8

(продължава)

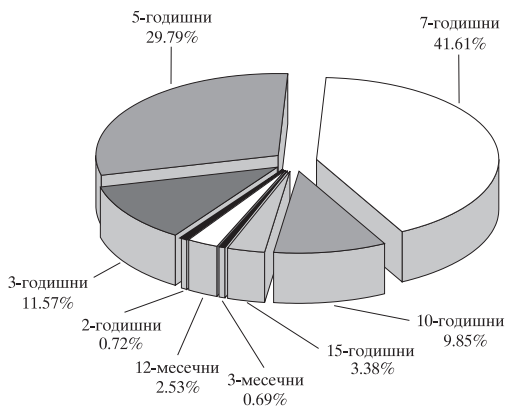
(продължение)

(хил. лв.)

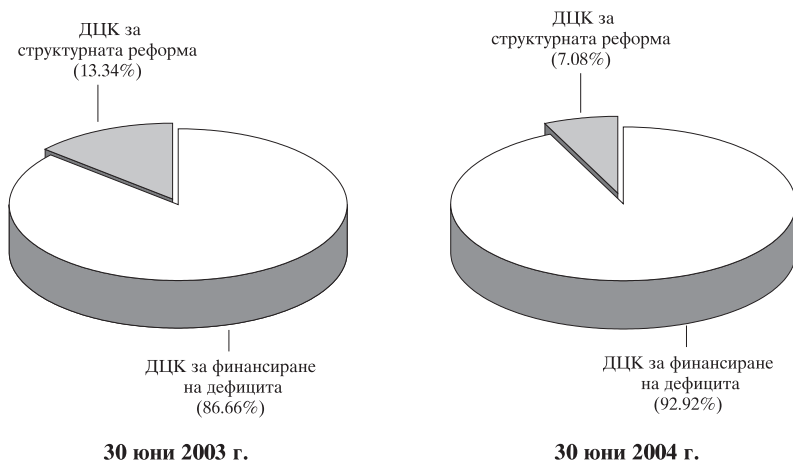
Структура на дълга	Размер на изплатените лихви (отстъпки)
II. ДЪЛГ ПО ДЦК, ЕМИТИРАНИ В РЕЗУЛТАТ НА СТРУКТУРНАТА РЕФОРМА	
А. Дълг по ДЦК, емитирани за уреждане на необслужваните кредити на държавни предприятия към банките	
1. Облигации, емитирани по реда на ПМС 244/1991 г.	39.4
2. Облигации, емитирани по реда на ПМС 186/1992 г.	22.9
3. Облигации, емитирани по реда на чл. 4 и чл. 5 от ЗУНК/1993 г.	4 906.6
левови	86.2
деноминирани в щатски долари (в лв. по курса за деня)	1 609.2
деноминирани в евро (в лв. по фиксираня курс)	3 211.2
4. Облигации, емитирани по реда на ПМС 3/1994 г.	0.0
Всичко раздел А	4 968.9
Б. Дълг по ДЦК, емитирани по реда на чл. 8 и 9 от ЗДЗВСТЪБ/ 1996 г.	107.6
Всичко раздел Б	
ВСИЧКО РАЗДЕЛ II	4 968.9
ОБЩО РАЗХОДИ ПО ДЪРЖАВНИЯ ДЪЛГ	70 190.7
III. ДЪРЖАВНОГАРАНТИРАН ДЪЛГ	
ОБЩО РАЗХОДИ ПО ВЪТРЕШНИЯ ДЪЛГ	70 190.7

* Включени са и приходите от лихви по отворените емисии средносрочни ценни книжа.

Структура на разходите по ДЦК, емитирани за финансиране на бюджетния дефицит



Структура на разходите по вътрешния дълг



Номиналният размер на външния дълг към края на юни възлиза на 7518.2 млн. евро. Държавният дълг е 7065.1 млн. евро, а държавногарантираният – 453.1 млн. евро.

През месеца новото външно финансиране е 7222.1 хил. лв. Извършените плащания по дълга са в размер на 73 644.7 хил. лв., като 46 251.6 хил. лв. са погашения по главници и 27 393.0 хил. лв. – лихви. В основната си част погашенията са извършени към МВФ – 20 559.7 хил. лв., следвани от тези към Световната банка – 16 105.1 хил. лв., по държавногарантирани заеми – 7577 хил. лв., и по държавни инвестиционни заеми – 2009.8 хил. лв. Платените лихви са предимно към Световната банка – 16 028.4 хил. лв., държавногарантирания дълг – 3992.4 хил. лв., към Европейски съюз – 3336.9 хил. лв., и държавни инвестиционни заеми – 1902.1 хил. лв. Нетното външно финансиране през юни е отрицателно (-39 029.5 хил. лв.).

От началото на годината получените заеми са на стойност 331 444.3 хил. лв., като 121 164.7 хил. лв. от тях са от МВФ, 121 089.9 хил. лв. са по държавногарантирани заеми, 50 444.6 хил. лв. – по държавни инвестиционни заеми и 38 745 хил. лв. са от Световната банка. Плащанията по дълга, направени от януари 2004 г., са 708 230.4 хил. лв. – от тях 333 933.9 хил. лв. са погашения. Най-големи суми са издължени по главницата към МВФ – 94 077.8 хил. лв., по брейди облигациите – 79 029.2 хил. лв., Парижкия клуб – 42 532.5 хил. лв., кредитите на Световната банка – 41 144.3 хил. лв., държавни инвестиционни заеми – 37 510.4 хил. лв., и държавногарантирани заеми – 23 520.8 хил. лв.

Извършените плащания доведоха до известни промени във валутната структура на дълга. Деноминираният в щатски долари дълг се увеличи спрямо предходния месец, стигайки до 47.3% в края на юни. Съотношенията на дълга в евро, както и на този в други валути, намаляха и достигнаха съответно до 36.9% и 15.8%. Лихвената структура също регистрира лека промяна. Дългът с плаващи лихви намалява до 62.2%, или с 0.1 процентни пункта, спрямо 37.8% дълг с фиксирани лихви. Среднопретегленият остатъчен срок на дълга е 9 години и 6 месеца.

Структурата на външния дълг, представена по кредитори, е съставена основно от: други облигации (глобални и еврооблигации) – 28.3%, брейди облигации – 25.6%, МВФ – 13%. Задълженията към Световната банка са 11.7%, към Парижкия клуб – 2.6%, към Европейския съюз – 4.7%, а държавногарантираните кредити са 6%.

Външен дълг

(млн. евро)

Структура	към 31.XII.2003 г.	към 31.III.2004 г.	към 30.IV.2004 г.	към 31.V.2004 г.	към 30.VI.2004 г.
Държавен дълг	6 961.1	7 083.9	7 152.9	7 067.8	7 065.1
I. Облигации	3 981.6	4 036.2	4 104.6	4 042.5	4 052.9
1. Брейди облигации	1 890.1	1 911.3	1 955.6	1 915.4	1 922.2
2. Други облигации	2 091.4	2 124.9	2 149.0	2 127.1	2 130.8
II. Кредити	2 979.5	3 047.7	3 048.3	3 025.3	3 012.2
1. Парижки клуб	218.9	198.2	197.9	197.8	197.8
2. Световна банка	870.0	891.7	893.6	887.4	880.5
2.1. Световна банка	769.7	788.7	794.4	789.2	783.0
2.2. JVIC (JEXIM)	100.3	103.0	99.1	98.1	97.4
3. G-24	42.0	36.3	36.7	36.4	36.4
4. Европейски съюз	350.0	350.0	350.0	350.0	350.0
5. МВФ	940.2	1 015.0	1 006.7	987.4	978.7
6. Други	125.2	125.2	125.2	125.2	125.2
7. Държавни инвестиционни заеми	383.0	382.3	388.7	392.1	394.5
7.1. Световна банка	83.1	86.6	89.0	90.1	91.8
7.2. ЕИБ	193.5	187.5	191.5	195.1	195.5
7.3. ЕБВР	31.8	28.9	29.4	29.0	28.6
7.4. Други	74.6	79.2	78.8*	77.9	78.6
8. Активирани държавни гаранции	50.2	49.0	49.5	49.0	49.1
8.1. Световна банка	41.0	39.7	40.0	39.7	39.7
8.2. ЕИБ	1.8	1.7	1.7	1.7	1.7
8.3. Други	7.4	7.6	7.8	7.6	7.7
Държавногарантиран дълг	394.9	447.1	452.2	454.5	453.1
1. Световна банка	109.2	111.4	113.3	112.3	111.3
2. ЕИБ	44.5	41.6	41.6	41.6	41.3
3. ЕБВР	39.5	41.2	41.4*	41.5*	40.5
4. Други	201.7	252.9	255.9*	259.0	259.9
ОБЩ РАЗМЕР	7 356.0	7 531.0	7 605.1	7 522.3	7 518.2
ОБЩ РАЗМЕР (млн. щ. д.)	9 290.6	9 205.9	9 085.8	9 175.7	9 175.4

Забележки:

- Считано от 1 април 2004 г. статистическото отчитане на общия размер на държавния, държавно-гарантирания и консолидирания дълг се променя. Възприетата от януари 2003 г. практика на отразяване на облигационните задължения по стойност на придобиване се преустановява. След промяната ценните книжа в състава на вътрешния и външния дълг се отчитат по номинална стойност.
- Извършено е разместване на кредити между групите *Държавни инвестиционни заеми* и *Държавногарантиран дълг* съгласно разпоредбите на Закона за държавния дълг (обн., ДВ, бр. 93 от 1.X.2002 г.).
- Траншовете от МВФ се отпускат на централната банка, която впоследствие ги предоставя на правителството съгласно чл. 45 от Закона за БНБ. В резултат на това кредитите, предоставени от БНБ на МФ, представляват вътрешен дълг за правителството към БНБ, от една страна, и външен дълг за БНБ към МВФ – от друга.
В месечния бюлетин дългът към МВФ е представен само в структурата на външния дълг и е изключен от вътрешния дълг. Това е направено поради възникването на грешки при ползването на информация за дълга.
- Преизчисляването на дълга в щатски долари и евро е по централния курс на БНБ за съответните валути към българския лев за последния работен ден на периода.
- Данните за последния месец са предварителни.

* Актуализирани данни.

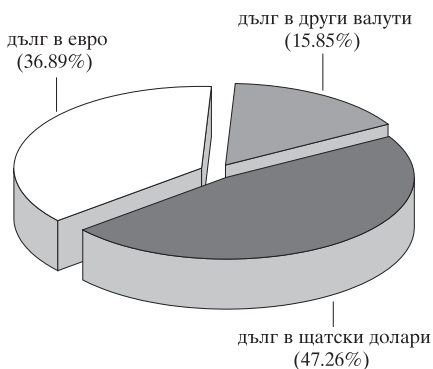
**Ново външно финансиране и извършени плащания
по външния дълг към 30 юни**

(хил. лв.)

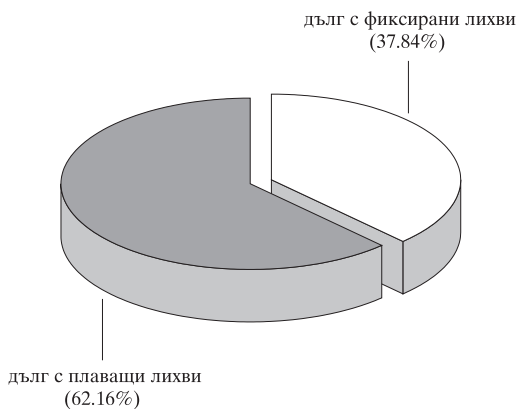
Структура	Получени кредити (траншове)	Извършени плащания, в т. ч.	
		погашения	лихви
Държавен дълг	210 354.3	310 413.1	356 509.0
I. Облигации	-	79 029.2	275 280.3
1. Брейди облигации	-	79 029.2	36 876.3
2. Други облигации	-	-	238 404.0
II. Кредити	210 354.3	231 383.8	81 228.7
1. Парижки клуб	-	42 532.5	7 823.4
2. Световна банка	38 745.0	41 144.3	26 167.1
2.1. Световна банка	38 745.0	31 761.8	23 565.6
2.2. JBIC (JEXIM)	-	9 382.5	2 601.5
3. Г-24	-	12 167.2	923.9
4. Европейски съюз	-	-	7 107.7
5. МВФ	121 164.7	94 077.8	20 863.9
6. Други	-	-	1 684.5
7. Държавни инвестиционни заеми	50 444.6	37 510.4	15 407.9
7.1. Световна банка	18 621.3	2 108.2	2 191.9
7.2. ЕИБ	21 514.1	25 445.9	10 378.8
7.3. ЕБВР	-	7 674.9	1 284.5
7.4. Други	10 309.3	2 281.4	1 552.7
8. Активирани държавни гаранции	-	3 951.7	1 250.3
8.1. Световна банка	-	3 603.1	1 127.7
8.2. ЕИБ	-	348.6	122.6
8.3. Други	-	-	-
Държавногарантиран дълг	121 089.9	23 520.8	17 787.5
1. Световна банка	7 474.0	9 759.0	5 026.3
2. ЕИБ	-	6 304.9	2 293.4
3. ЕБВР	6 337.7	6 070.5	901.5
4. Други	107 278.3	1 386.4	9 566.3
ОБЩ РАЗМЕР	331 444.3	333 933.9	374 296.5

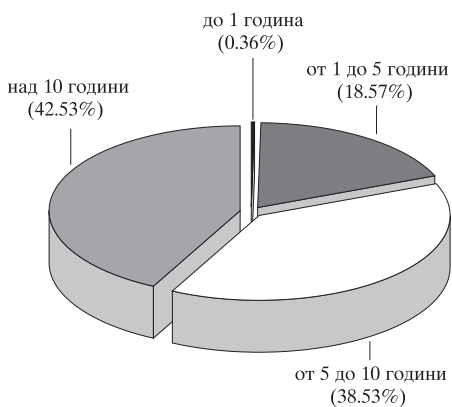
Забележки:

1. Левовата равностойност на полученото ново външно финансиране и извършените плащания е изчислена по централния курс на БНБ на съответните чуждестранни валути към лева, валиден до 16 часа в деня на извършване на съответното плащане.
2. Данните са неокончателни.

Валутна структура на външния дълг към 30 юни

Забележка: Включително суапови трансакции.

Лихвена структура на външния дълг към 30 юни

Остатъчен срок на външния дълг към 30 юни

Забележка: Среднопретегленият остатъчен срок на външния дълг е 9 години и 6 месеца.

Към края на юни номиналният размер на държавния и държавногарантирания дълг възлиза на 8793.6 млн. евро, от който вътрешен – 1275.4 млн. евро, и външен – 7518.2 млн. евро. В номинално изражение дългът се увеличава с 5.7 млн. евро в сравнение с нивото, регистрирано в края на предходния месец.

Съотношението *дълг/БВП* в края на юни е 45.3%, запазвайки нивото си от края на май 2004 г. Стойностите за вътрешния дълг и външния дълг съответно са 6.6% и 38.7%.

В структурата на дълга относителният дял на вътрешния дълг е 14.5%, а на външния – 85.5%. Запазва се тенденцията към нарастване дела на вътрешния дълг с 0.1 процентни пункта в резултат на положително нетно емитиране на ДЦК на вътрешния пазар (графика 23).

В резултат на извършените погашения във валутната структура на дълга настъпиха известни промени. В края на юни делът на дълга в щатски долари достигна 41.8%, дългът в евро – 34.8%, в левове – 9.9%, а този в други валути – 13.6% (графика 24).

В структурата на дълга по видове кредитори с най-голям относителен дял е статията *Други облигации* (глобални и еврооблигации) – 24.2%, следван от брейди облигациите – 21.9%, вътрешния дълг (ДЦК) – 14.5%, МВФ – 11.1% и Световната банка – 10% (графика 25).

Състоянието на лихвената структура на дълга в края на юни търпи леки промени – в посока към нарастване на дълга с фиксирани лихви до 43.7%. Дългът с плаващи лихви е 56.3% (графика 26).

Извършените плащания по държавния и държавногарантирания дълг от началото на настоящата година възлизат на 930.2 млн. лв., от които по вътрешния – 222 млн. лв., и по външния – 708.2 млн. лв. (графика 27). С най-голям относителен дял при плащанията през юни са тези към МВФ. По отношение на вътрешния дълг основните погашения са по ДЦК, емитирани за финансиране на бюджетния дефицит.

Валутната композиция на извършените плащания по дълга от началото на годината до края на юни регистрира превес на плащанията в евро – 302.4 млн. лв., след преизчислението им в левове, следвани от тези в щатски долари – съответно 253.9 млн. лв. Тези в левове са 222 млн. лв. (графика 28).

Размер на държавния и държавногарантирания дълг

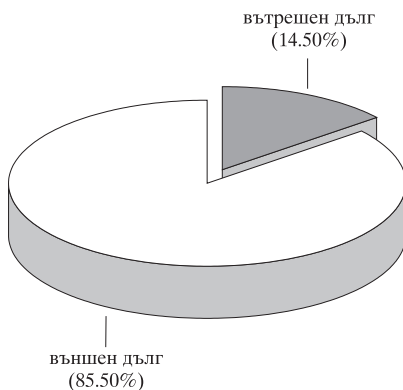
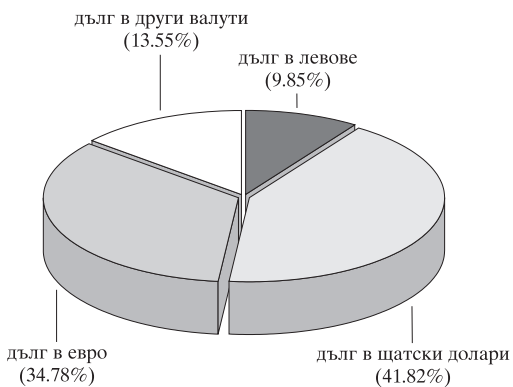
(млн. евро)

Структура	към 31.XII.2003 г.	към 31.III.2004 г.	към 30.IV.2004 г.	към 31.V.2004 г.	към 30.VI.2004 г.
Вътрешен дълг	1 153.8	1 248.7	1 259.0	1 265.6	1 275.4
I. Държавен дълг	1 153.8	1 248.7	1 259.0	1 265.6	1 275.4
1. ДЦК, емитирани за финансиране на бюджетния дефицит	879.2	987.5	996.5	1 006.1	1 015.9
2. ДЦК, емитирани за структурната реформа	274.7	261.2	262.5	259.4	259.5
II. Държавногарантиран дълг	-	-	-	-	-
Външен дълг	7 356.0	7 531.0	7 605.1	7 522.3	7 518.2
I. Държавен дълг	6 961.1	7 083.9	7 152.9	7 067.8	7 065.1
1. Облигации	3 981.6	4 036.2	4 104.6	4 042.5	4 052.9
2. Кредити	2 979.5	3 047.7	3 048.3*	3 025.3	3 012.2
II. Държавногарантиран дълг	394.9	447.1	452.2*	454.5*	453.1
Общо дълг	8 509.8	8 779.7	8 864.1	8 787.9	8 793.6
Общо дълг/БВП (%)	48.2	45.2	45.6	45.3	45.3
Вътрешен дълг/БВП (%)	6.5	6.4	6.5	6.5	6.6
Външен дълг/БВП (%)	41.7	38.8	39.2	38.7	38.7

Забележка:

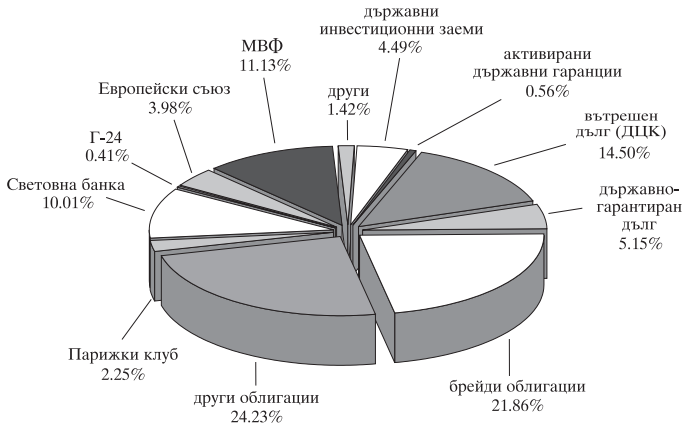
1. Считано от 1 април 2004 г. статистическото отчитане на общия размер на държавния, държавно-гарантирания и консолидирания дълг се променя. Възприетата от януари 2003 г. практика на отразяване на облигационните задължения по стойност на придобиване се преустановява. След промяната ценните книжа в състава на вътрешния и външния дълг се отчитат по номинална стойност.
2. За изчисляване е използвана прогноза за БВП за 2004 г. – 37 983 млн. лв. и актуализирана прогноза за БВП за 2003 г. – 34 509 млн. лв.
3. Траншовете от МВФ се отпускат на централната банка, която в следствие ги предоставя на правителството, съгласно чл. 45 от Закона за БНБ. В резултат на това кредитите, предоставени от БНБ на МФ, представляват вътрешен дълг за правителството към БНБ, от една страна, и външен дълг за БНБ към МВФ – от друга. В настоящия месечен бюлетин дългът към МВФ е представен само в структурата на външния дълг и е изключен от вътрешния дълг.
4. Преизчисляването на дълга в шатски долари и евро е по централния курс на БНБ за съответните валути към българския лев за последния работен ден на периода.
5. Данните за последния месец са предварителни.

* Актуализирани данни.

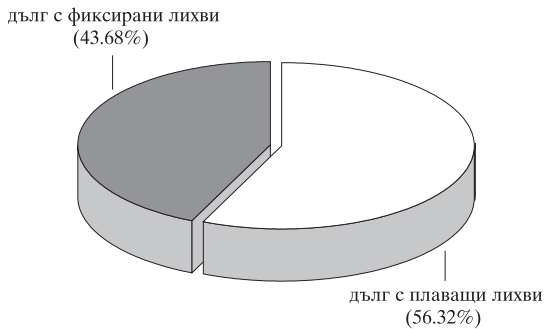
Структура на дълга към 30 юни**Валутна структура на дълга към 30 юни**

Забележка: Включително суапови трансакции.

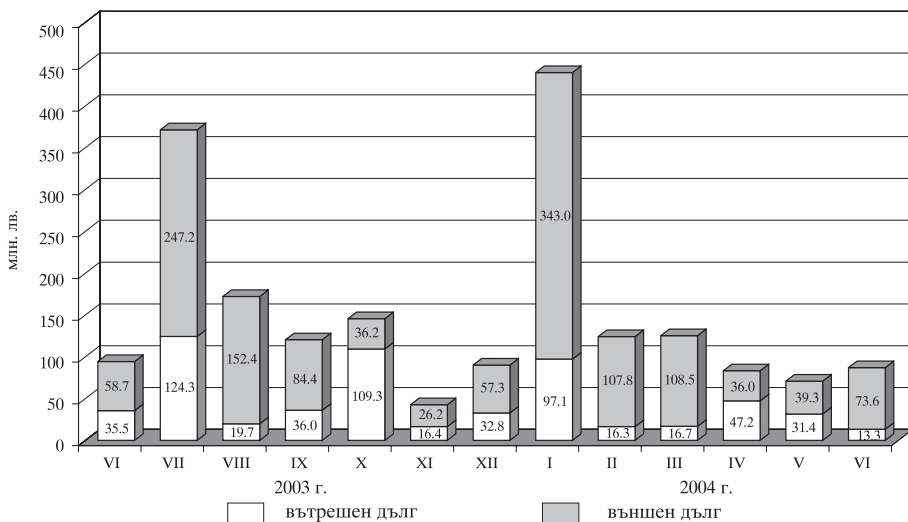
Структура на дълга по кредитори към 30 юни



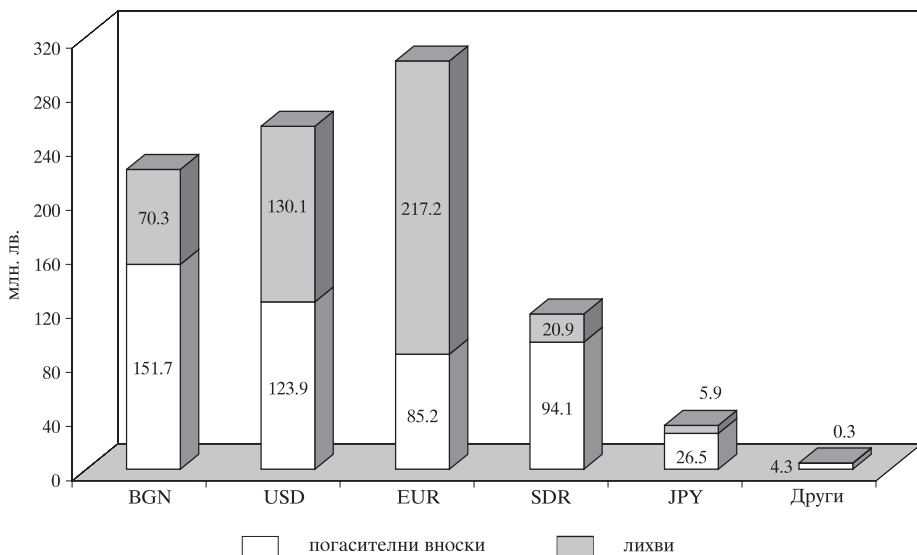
Лихвена структура на дълга към 30 юни



Извършени плащания по дълга



Валутна композиция на извършените плащания по дълга по видове валути към 30 юни



**ДЦК, емитирани на вътрешния пазар,
притежавани от нерезиденти**

(хил. лв.)

Видове ДЦК	31.XII. 2003 г.	2004 г.				
		31.I.	29.II.	31.III.	30.IV.	31.V.
ДЦК, емитирани за финансиране на бюджетния дефицит	4 380.1	12 008.8	12 008.8	11 559.0	11 559.0	11 363.4
– 7 години и 3 месеца (в евро)	194.6	-	-	-	-	-
– 15 години (в евро)	4 185.5	12 008.8	12 008.8	11 559.0	11 559.0	11 363.4
ДЦК, емитирани за структурната реформа	4 455.9	4 182.9	4 182.9	4 185.8	4 186.2	4 186.2
– в щатски долари	125.4	182.6	182.6	185.5	185.9	185.9
– в евро	4 330.5	4 000.4	4 000.4	4 000.4	4 000.4	4 000.4
Общо	8 835.9	16 191.7	16 191.8	15 744.8	15 745.2	15 549.6

**ДЦК, емитирани на международния пазар,
притежавани от резиденти**

(млн. евро)

Видове ДЦК	31.XII. 2003 г.	2004 г.				
		31.I.	29.II.	31.III.	30.IV.	31.V.
Брейдни облигации	66.0	92.8	96.4	108.6	123.7	108.3
Еврооблигации	65.3	61.5	67.8	57.4	56.4	52.4
Глобални облигации	166.0	165.3	185.1	150.7	161.0	160.1
– в евро	122.8	126.3	140.5	113.7	112.8	113.2
– в щатски долари	43.3	39.0	44.6	37.1	48.2	46.9
Общо	297.3	319.6	349.3	316.7	341.1	320.8

СТРУКТУРА НА ОБЩИНСКИЯ ДЪЛГ И СОЦИАЛНООСИГУРИТЕЛНИТЕ ФОНДОВЕ

Размер на общинския дълг и общинските гаранции

(ХИЛ. ЛВ.)

Структура	2003 г.	2004 г.				
	към 31.12.	към 31.01.	към 28.02.	към 31.03.	към 30.04.	към 31.05.
I. Общински дълг	62 652.7	69 542.3	69 255.7	68 130.5	66 908.2	67 161.5
<i>1. Вътрешен общински дълг</i>	<i>44 969.8</i>	<i>48 660.9</i>	<i>48 432.7</i>	<i>46 942.7</i>	<i>45 683.2</i>	<i>46 040.3</i>
1.1. Емисии на ценни книжа (по номинална стойност към съответния период)	8 454.6	8 454.6	8 454.6	8 454.6	8 128.6	8 124.6
1.2. Заеми от банки и други финансови институции	21 731.3*	25 250.8*	25 222.4*	24 642.8*	23 965.4*	24 297.8
1.3. Заеми от републиканския бюджет	2 730.0	2 730.0	2 730.0	2 730.0	2 730.0	2 730.0
1.4. Заеми от извънбюджетни сметки и фондове	6 758.5	6 660.2	6 491.5	6 422.7*	6 217.4*	6 196.1
1.5. Заеми от други общини	-	-	-	-	-	-
1.6. Активирани общински гаранции	-	-	-	-	-	-
1.7. Други	5 295.4	5 565.3	5 534.2	4 692.6	4 641.8	4 691.7
<i>2. Външен общински дълг</i>	<i>17 682.9</i>	<i>20 881.4</i>	<i>20 823.0</i>	<i>21 187.8</i>	<i>21 225.0</i>	<i>21 121.2</i>
2.1. Заеми от банки и други финансови институции	14 251.4	14 251.4	14 251.4	14 251.4	14 251.4	14 251.4
2.2. Гарантиран от държавата общински дълг	3 431.5	6 630.0	6 571.6	6 936.3	6 973.5	6 869.8
II. Общински гаранции	995.0	955.0	933.6	892.1	866.5	845.1
<i>1. Вътрешни общински гаранции</i>	<i>995.0</i>	<i>955.0</i>	<i>933.6</i>	<i>892.1</i>	<i>866.5</i>	<i>845.1</i>
<i>2. Външни общински гаранции</i>	-	-	-	-	-	-
Общ размер на общинския дълг и общинските гаранции	63 647.8	70 497.3	70 189.3	69 022.5	67 774.7	68 006.6

Забележки:

- Заемът, отпуснат от Банката за развитие към Съвета на Европа (БРСЕ) на Република България по проект „Изграждане и рехабилитация на жилища, предназначени за ромски семейства“, изпълняван от Столична община, представлява външен общински дълг и е отразен в т. 1 Общински дълг, т. 2 Външен общински дълг, т. 2.2. Гарантиран от държавата общински дълг. Заемът също така е гарантиран от държавата и е отразен в част 4 – Размер на държавния и държавногарантирания дълг, Външен дълг, т. II. Държавногарантиран дълг.
- Заемът от Японската банка за международно сътрудничество (JBIC) се предоставя на Столична община, като Заемополучател, съгласно Заемното споразумение, поради което представлява външен общински дълг и е отразен в т. I. Общински дълг, т. 2. Външен общински дълг, т. 2.2. Гарантиран от държавата общински дълг. На основание сключено Гаранционно споразумение между правителството на Република България и правителството на Япония по Договора за заем, заемът също така е гарантиран от държавата и е отразен в част 4 – Размер на държавния и държавногарантирания дълг, Външен дълг, т. II. Държавногарантиран дълг.
- Преизчисляването на дълга в щатски долари и евро е по централния курс на БНБ за съответните валути към българския лев за последния работен ден на периода.

* Актуализирани данни.

Дълг на социалноосигурителните фондове

(ХИЛ. ЛВ.)

Структура	2003 г.	2004 г.				
	към 31.12.	към 31.01.	към 28.02.	към 31.03.	към 30.04.	към 31.05.
Вътрешен дълг	35 378.2	35 410.8	35 406.2	35 432.6	35 471.9	35 436.3
I. Национален осигурителен институт	35 378.2	35 410.8	35 406.2	35 432.6	35 471.9	35 436.3
1. Други ¹	35 378.2	35 410.8	35 406.2	35 432.6	35 471.9	35 436.3
2. Заеми от републиканския бюджет	-	-	-	-	-	-
II. Национална здравноосигурителна каса	-	-	-	-	-	-
III. Учителски пенсионен фонд	-	-	-	-	-	-
Външен дълг	-	-	-	-	-	-

¹ Заемът е отпуснат от Министерството на финансите на Националния осигурителен институт чрез подзаемно споразумение, сключено на основание кредитно споразумение между Република България и Международната банка за възстановяване и развитие (Световната банка) по проект „Администриране на социалното осигуряване“.

Преизчисляването на дълга в щатски долари и евро е по централния курс на БНБ за съответните валути към българския лев за последния работен ден на периода.

Размер на консолидирания държавен дълг

(млн. евро)

Структура	2003 г. към 31.12.	2004 г.				
		към 31.01.	към 28.02.	към 31.03.	към 30.04.	към 31.05.
I. Консолидиран държавен дълг	8 147.0	8 252.1	8 282.9	8 367.4	8 367.6	8 374.9
1. Дълг на централното правителство	8 114.9	8 216.5	8 247.5	8 332.6	8 333.4*	8 340.5
2. Дълг на социално-осигурителните фондове	0.0	0.0	0.0	0.0	0.0	0.0
3. Дълг на общините	32.0	35.6	35.4	34.8*	34.2*	34.3
Общо дълг/БВП (%)	46.17	42.49	42.65	43.09	43.09	43.12

Забележки:

- Считано от 1 април 2004 г. статистическото отчитане на общия размер на държавния, държавно-гарантирания и консолидирания дълг се променя. Възприетата от януари 2003 г. практика на отразяване на облигационните задължения по стойност на придобиване се преустановява. След промяната ценните книжа в състава на вътрешния и външния дълг се отчитат по номинална стойност.
- За изчисляване е използвана прогноза за БВП за 2004 г. – 37 983 млн. лв. и последна актуализация на БВП за 2003 г. – 34 509 млн. лв.
- Преизчисляването на дълга в евро е по централния курс на БНБ за съответните валути към българския лев за последния работен ден на периода.
- Траншовете от МВФ се отпускат на централната банка, която впоследствие ги предоставя на правителството, съгласно чл. 45 от Закона за БНБ. В резултат на това кредитите, предоставени от БНБ на МФ, представляват вътрешен дълг за правителството към БНБ, от една страна и външен дълг за БНБ към МВФ – от друга. В месечния бюлетин дългът към МВФ е представен само в структурата на външния дълг и е изключен от вътрешния дълг.
- Заемът, отпуснат от Министерство на финансите (МФ) на Националния осигурителен институт (НОИ) чрез взаимно споразумение, сключено на основание кредитно споразумение между Република България и Международната банка за възстановяване и развитие (Световната банка) по проект „Администриране на социалното осигуряване“, е изключен от т. 2. Дълг на социалноосигурителните фондове, тъй като е отразен в т. 1. Дълг на централното правителство.
- Заемът от Японската банка за международно сътрудничество (JBIC) се предоставя на Столична община, като Заемополучател, съгласно Заемното споразумение, поради което представлява външен общински дълг и е отразен в Консолидиран държавен дълг, т. 3. Дълг на общините. На основание сключено Гаранционно споразумение между правителството на Република България и правителството на Япония по Договора за заем, заемът също така е гарантиран от държавата.

* Актуализирани данни.