

МИНИСТЕРСТВО НА ФИНАНСИТЕ

ИНФОРМАЦИОНЕН БЮЛЕТИН

**ИЗПЪЛНЕНИЕ НА ДЪРЖАВНИЯ БЮДЖЕТ И ОСНОВНИТЕ
ПОКАЗАТЕЛИ ПО КОНСОЛИДИРАНАТА ФИСКАЛНА ПРОГРАМА
МЕСЕЦ ДЕКЕМВРИ 2017 Г.**



I. Основни показатели по консолидираната фискална програма¹ за 2017 година

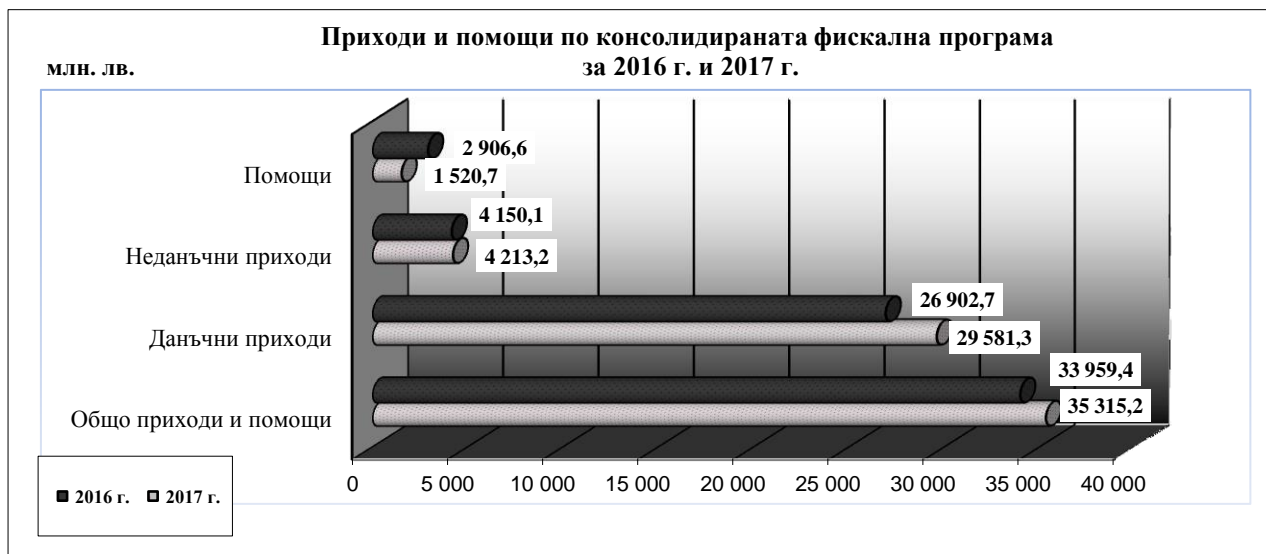
На база на данните от месечните отчети за касово изпълнение на бюджетите на първостепенните разпоредители с бюджет **приходите и помощите по консолидираната фискална програма (КФП)** за 2017 г. са в размер на **35 315,2 млн. лв.**, което представлява **99,6 %** от годишните разчети към ЗДБРБ за 2017 година.

Данъчните постъпления (вкл. приходите от осигурителни вноски) са в размер на **29 581,3 млн. лв.**, което представлява 83,8 % от общите постъпления по КФП за периода. Постъпленията в групата представляват 105,5 % спрямо разчета за годината и **нарастват номинално с 2 678,6 млн. лв. (10,0 %) спрямо отчетените за 2016 година.** В структурно отношение преизпълнение на годишните разчети се отчита при повечето от основните данъци и осигурителните вноски.

Приходите в частта на **преките данъци** възлизат на 5 644,3 млн. лв., което представлява 110,8 % спрямо разчета за 2017 г. Приходите от **косвени данъци** са в размер на 14 532,5 млн. лв., което представлява 103,7 % спрямо предвидените в ЗДБРБ за 2017 г. Постъпленията от **други данъци** (включват други данъци по ЗКПО, имуществени данъци и др.) са в размер на 1 039,4 млн. лв., което представлява 104,9 % спрямо годишния разчет. Приходите от **социални и здравноосигурителни вноски** са в размер на 8 365,1 млн. лв. или 105,4 % спрямо разчета за 2017 година.

Неданъчните приходи са в размер на **4 213,2 млн. лв.**, което представлява 88,5 % изпълнение на годишните разчети.

Приходите от **помощи** за 2017 г. са в размер на **1 520,7 млн. лв.** или 57,5 % от разчета.

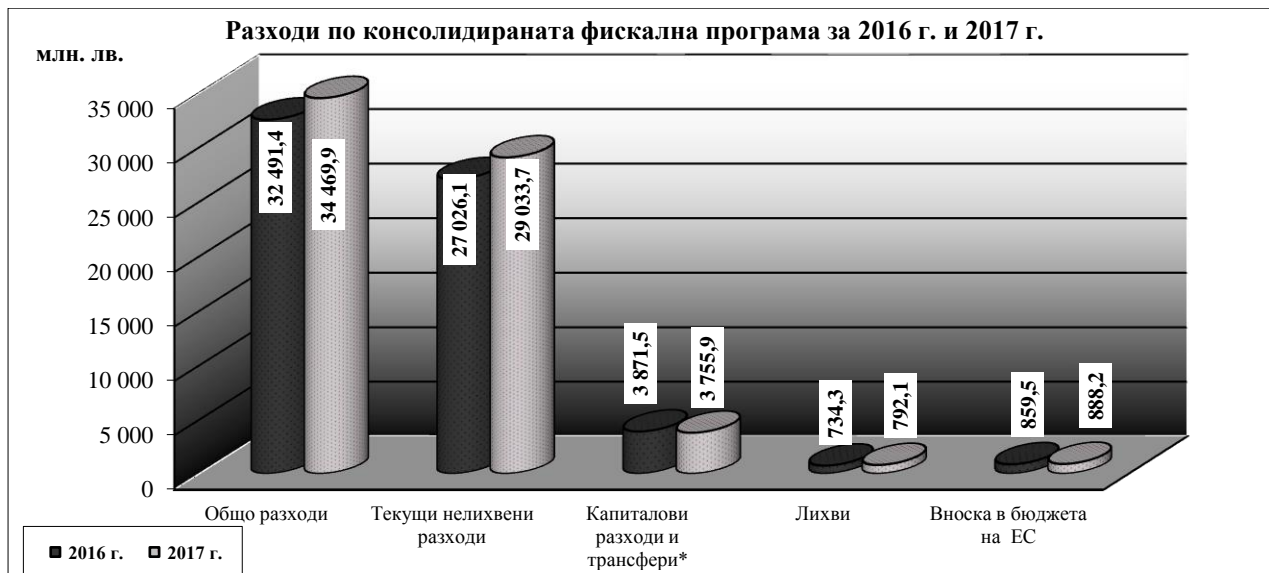


Разходите по консолидираната фискална програма (вкл. вноската на Република България в общия бюджет на ЕС) за 2017 г. са в размер на **34 469,9 млн. лв.**, което представлява 93,7 % от годишния разчет. За сравнение разходите за същия период на предходната година са в размер на 32 491,4 млн. лева. Нарастването на разходите спрямо 2016 г. е основно поради по-високия размер на социалните и здравноосигурителните плащания (базов ефект при разходите за пенсии от увеличението им от юли 2016 г., увеличението от юли 2017 г. и увеличението на две стъпки през 2017 г. на размера на минималната пенсия от юли и октомври), както и по-високите разходи за субсидии и за персонал, включително и поради ръста на разходите за осигурителните вноски, свързан с увеличавения размер на осигурителната вношка за фонд „Пенсии за лицата по чл. 69“ с 20 пр. п. спрямо 2016 година. **Нелихвените разходи** са в размер на 32 789,6 млн. лв., което

¹ Обхваща държавния бюджет и бюджетите на общините, социалноосигурителните фондове, ДВУ, БАН, БНР, БНТ, БТА, бюджетите по чл.13, ал.4 от ЗПФ, както и сметките за средства от ЕС и сметките за чужди средства на бюджетните организации. Данните са на база месечните отчети на ПРБ.

представлява 94,9 % от годишния разчет. *Текущите нелихвени разходи* са в размер на 29 033,7 млн. лв. (102,5 % спрямо разчета за годината). *Капиталовите разходи* (вкл. нетния прираст на държавния резерв) възлизат на 3 755,9 млн. лв. (60,5 % от разчетите към ЗДБРБ за 2017 г.). *Лихвените плащания* са в размер на 792,1 млн. лв. (95,8 % от планираните за 2017 година).

Отчетените разходи по основните разходни групи за 2016 г. и 2017 г. са представени на следната графика:



* Вкл. нетния прираст на държавния резерв

Частта от вноската на Република България в общия бюджет на ЕС, изплатена за 2017 г. от централния бюджет, възлиза на **888,2 млн. лв.**, което е в изпълнение на действащото към момента законодателство в областта на собствените ресурси на ЕС - Решение на Съвета 2014/335/ЕС, Евратом относно системата на собствените ресурси на Европейския съюз, Регламент (ЕС, Евратом) № 608/2014 на Съвета от 26 май 2014 г. за определяне на мерки за прилагане на системата на собствените ресурси на ЕС и Регламент (ЕС, Евратом) № 609/2014 на Съвета от 26 май 2014 г. относно методите и процедурата за предоставяне на традиционните собствени ресурси, собствените ресурси на база ДДС и на база БНД и относно мерките за удовлетворяване на потребностите от парични средства, изменен с Регламент (ЕС, Евратом) 2016/804 на Съвета от 17 май 2016 г., в т.ч.:

- ресурс на база брутен национален доход – 547,2 млн. лв.;
- ресурс на база данък върху добавената стойност – 132,5 млн. лв.;
- корекция за Обединеното кралство – 52,4 млн. лв.;
- традиционни собствени ресурси (мита и налози върху захарта) – 148,6 млн. лв.;
- участие във финансиране на брутното намаление за Нидерландия, Швеция, Дания и Австрия – 6,3 млн. лв.;
- допълнителни плащания – 1,2 млн. лева.

Бюджетното салдо по консолидираната фискална програма за 2017 г. е **положително** в размер на **845,2 млн. лв.** (0,8 % от прогнозния БВП) и се формира от излишък по националния бюджет в размер на 309,1 млн. лв. и излишък по европейските средства в размер на 536,1 млн. лева.

Размерът на **фискалния резерв**² към 31.12.2017 г. е **10,3 млрд. лв.**, в т.ч. 9,8 млрд. лв. депозити на фискалния резерв в БНБ и банки и 0,5 млрд. лв. вземания от фондовете на Европейския съюз за сертифицирани разходи, аванси и други.

² Обхватът на показателя фискален резерв е в съответствие с §1, т. 41 от Допълнителните разпоредби на Закона за публичните финанси.

II. Изпълнение на държавния бюджет³ за 2017 г.

Изпълнението на основните показатели по държавния бюджет, на база месечните отчети на първостепенните разпоредители с бюджет е, както следва:

Таблица⁴ №1

(млн. лв.)

ПОКАЗАТЕЛИ	ЗДБРБ 2017 г.	Отчет 2017 г.	Изпълнение спрямо закон 2017 г.
Общо приходи и помощи	21 932,0	22 232,4	101,4%
- Данъчни приходи	19 221,6	20 291,1	105,6%
Корпоративни данъци	2 035,9	2 308,1	113,4%
ДДФЛ	3 037,0	3 314,3	109,1%
ДДС	8 783,5	9 320,2	106,1%
Акцизи	5 038,0	4 984,5	98,9%
Данък в/у застрахователните премии	30,9	33,5	108,3%
Мита и митнически такси	166,0	194,3	117,0%
Други данъци	130,3	136,3	104,5%
- Неданъчни приходи	2 710,4	1 932,8	71,3%
- Помощи	0,0	8,4	
Разходи, трансфери и вноска в бюджета на ЕС	22 796,2	22 241,0	97,6%
- <i>Нелихвени разходи</i>	10 228,1	9 541,3	93,3%
Текущи	8 130,9	7 825,9	96,2%
Капиталови	2 097,2	1 715,4	81,8%
- <i>Лихви</i>	792,9	754,7	95,2%
По външни заеми	542,2	527,1	97,2%
По вътрешни заеми	250,7	227,6	90,8%
- <i>Резерв за непредвидени и неотложни разходи</i> ⁵	71,1		
- <i>Трансфери за др. бюджети - нето</i>	10 711,5	11 056,8	103,2%
- <i>Вноска в бюджета на ЕС</i>	992,6	888,2	89,5%
Бюджетен баланс	-864,2	-8,7	

➤ Приходи по държавния бюджет

Общият размер на приходите и помощите по държавния бюджет за 2017 г. е **22 232,4 млн. лв.**, което представлява 101,4 % изпълнение на разчетите по ЗДБРБ за 2017 г. и с 1 554,0 млн. лв. повече спрямо 2016 година.

• Данъчни приходи

Размерът на данъчните постъпления по държавния бюджет за 2017 г. е **20 291,1 млн. лв.**, което представлява 105,6 % изпълнение на годишните разчети и **номинален ръст от 1 581,8 млн. лв. (8,5 %)** спрямо постъпленията за 2016 година.

✓ Преки данъци

Приходите в групата на **преките данъци** са в размер на **5 622,3 млн. лв.** или 110,8 % спрямо планираните за годината, като съпоставени с данните за 2016 г. нарастват с 601,8 млн. лева (12,0 %).

Приходите от **корпоративни данъци** за 2017 г. са в размер на **2 308,1 млн. лв.** или 113,4 % спрямо годишния план. Съпоставено с 2016 г. приходите от корпоративни данъци нарастват с 231,8 млн. лева (11,2 %).

Приходите от **данъци върху доходите на физически лица** са в размер на **3 314,3 млн. лв.** или 109,1 % спрямо заложените в разчета за годината и нарастват с 369,9 млн. лв. (12,6 %) спрямо 2016 година.

³ Държавният бюджет включва централен бюджет, бюджетите на НС, съдебната власт, министерствата и ведомствата.

⁴ Поради извършено закръгляне в млн. лв., някои сумарни позиции в Таблица №1 и в текста не се изчерпват от съставните им числа.

⁵ В позицията "Резерв за непредвидени и неотложни разходи" се посочват само данните по разчет. Разходите по отчет се отразяват по съответните разходни позиции, към които се отнасят извършените разходи.

По трудови правоотношения приходите от данъка за 2017 г. са 2 644,1 млн. лв., 105,8 % спрямо годишните разчети. Върху размера на постъпленията през периода оказва влияние ръста на средната работна заплата и броя наети лица.

По извънтрудови правоотношения (свободни професии, граждански договори и др.) приходите от данъка за 2017 г. са в размер на 316,5 млн. лв., което е 103,5 % спрямо годишния разчет.

Окончателен данък на местните и чуждестранни физически лица по чл. 37 и 38 от ЗДДФЛ и данък върху дивидентите и ликвидационните дялове на физически лица - постъпленията от тези данъци са в размер на 332,4 млн. лв., 165,8 % спрямо годишния разчет. Основна причина за нарастването на приходите е предприетата от НАП контролна кампания спрямо търговски дружества и нестопански организации, посочили в годишните финансови отчети за 2016 г. касови наличности в значителен размер. При установена липса на касова наличност и/или липса на документална обосновааност за разходване на паричните средства на каса, компаниите подават коригираща годишна данъчна декларация, свързана с пропуснатото деклариране на скрито разпределение на печалбата, което се третира като дивидент (т. 5, б. „в“ от § 1 на ДР на ЗДДФЛ и т. 4, б. „в“ от § 1 на ДР на ЗКПО) и за него се дължи данък при източника, съгласно чл. 194 от ЗКПО в размер на 5 % върху сумите.

Постъпленията от окончателния данък върху приходите от лихви от депозити на физическите лица са в размер на 21,2 млн. лв., 68,4 % от годишния разчет.

✓ Косвени данъци

Приходите от косвени данъци за 2017 г. са в размер на **14 532,5 млн. лв.** или 103,7 % спрямо годишния разчет и **номинален ръст от 970,8 млн. лв. (7,2 %)** спрямо постъпленията за 2016 година.

Приходите от ДДС са в размер на **9 320,2 млн. лв.**, което представлява 106,1 % спрямо планираните със ЗДБРБ за 2017 година. Постъпленията от ДДС нарастват номинално със 767,3 млн. лв. (9,0 %) спрямо отчетените за предходната година и формират 45,9 % от данъчните приходи по държавния бюджет.

Нетният размер на приходите от ДДС от внос за 2017 г. е 4 082,0 млн. лева. Влияние върху постъпленията от ДДС от внос оказват цената на суровия петрол, количествата на внасяните стоки за междинно потребление (черни, цветни метали и др.), курса на щатския долар спрямо еврото и други.

Постъпленията от ДДС при сделки в страната (нето) за 2017 г. възлизат на 5 238,3 млн. лева. Невъзстановеният данъчен кредит на фирми към 31.12.2017 г. е в размер на 50,5 млн. лева.

Приходите от акцизи (нето) от внос, вътрешно производство и въведени в страната от други държави-членки на ЕС акцизни стоки са в размер на **4 984,5 млн. лв.**, което е 98,9 % от планираните със ЗДБРБ за 2017 г. Съпоставено с 2016 г. постъпленията нарастват със 179,5 млн. лв., което представлява ръст от 3,7 %.

Нетните постъпления от акциз са от следните основни стокови групи: тютюневи изделия (47,5 %); горива (45,6 %); алкохолни напитки и пиво (6,0 %) и други акцизни стоки – електрическа енергия, въглища и кокс (0,9 %). Постъпления от акциз за 2017 г. по основни стокови групи, са както следва:

- Акцизите от тютюневи изделия възлизат на 2 368,6 млн. лева;
- Акцизите от горива са в размер на 2 272,9 млн. лева;
- Акцизите от алкохолни напитки и пиво възлизат на 300,3 млн. лева;
- Приходите от други акцизни стоки - електрическа енергия, въглища и кокс – възлизат на 42,7 млн. лева.

Приходите от данък върху застрахователните премии по облагаеми застрахователни договори (рисковете, по които са поети от застрахователи) са в размер на **33,5 млн. лв.**, при планирани за годината 30,9 млн. лева.

Постъпленията от мита възлизат на **194,3 млн. лв.** или 117,0 % спрямо планираните със ЗДБРБ за 2017 г., като заемат 1,0 % относителен дял в общия размер на данъчните приходи по държавния бюджет. В сравнение с 2016 г. събраните мита са с 21,2 млн. лв. (12,3 %) повече. Увеличението на приходите от мита се дължи основно на ръста в приходите при следните стокови групи: „Ядрени реактори, котли, машини, апарати и механизми; части за тези машини или апарати“ – постъпленията са в размер на 25,8 млн. лв., като се повишават с 11,4 млн. лв. (78,6 %) в сравнение с предходната година, „Различни видове продукти на химическата промишленост“ – постъпленията възлизат на 8,9 млн. лв., като нарастват с 6,8 млн. лв. на годишна база, „Алуминий и изделия от алуминий“ – приходите възлизат на 12,2 млн. лв. и се увеличават с 3,9 млн. лв. (46,2 %) спрямо 2016 г. и „Обувки, гети и подобни артикули; части за тях“ – постъпленията възлизат на 9,3 млн. лв. и отчитат увеличение с 2,7 млн. лв. (40,5 %) спрямо 2016 г. За 2017 г., от водещите за приходите от мита групи стоки, по-голям спад, в сравнение с 2016 г. се отчита при стоките от глава „Автомобилни превозни средства, трактори, мотоциклети, велосипеди и други сухопътни превозни средства, техните части и принадлежности”, като постъпленията намаляват с 2,2 млн. лв. (11,5 %) на годишна база. Намаление през 2017 г. се отчита и при стоки от глава „Електрически машини и апарати, електроматериали и техни части; апарати за записване или възпроизвеждане на звук, апарати за записване или възпроизвеждане на телевизионен образ и звук и части и принадлежности за тези апарати“ с 1,3 млн. лв. (7,4 %) на годишна база. Понижение за отчетния период се наблюдава и при приходите от мита на стоки от глава „Различни видове хранителни продукти“ с 0,5 млн. лв. (16,5 %) на годишна база. В зависимост от произхода на внасяните стоки, най-голям е делът на приходите от мита при внос на стоки от Китай, като през 2017 г. постъпленията възлизат на 82,6 млн. лв. и са с 1,8 % повече спрямо 2016 година. Те формират 41,8 % от общия обем на митата за 2017 г. На второ място по приходи от мита е вносът на стоки с произход Русия, които са в размер на 29,0 млн. лв. и отчитат увеличение с 95,2 % на годишна база. Тези постъпления имат относителен дял от 14,7 % от всички мита. Повишаването на приходите от мита за стоки с произход Русия се дължи основно на вноса на специфично оборудване от „Национална електрическа компания“ ЕАД. Постъпленията от мита за стоки от Япония са в размер на 10,5 млн. лв., като се увеличават с 28,7 % и формират 5,3 % от всички мита. Постъпленията от внос на стоки с произход САЩ възлизат на 8,4 млн. лв., като отчитат ръст от 3,0 % и представляват 4,2 % от всички мита. На следващо място е Малайзия, със събрани мита за отчетния период в размер на 6,8 млн. лв. и с относителен дял от 3,4 %.

✓ Други данъци

Постъпленията от **други данъци** по държавния бюджет за 2017 г. са в размер на **136,3 млн. лв.** или 104,5 % спрямо планираните със ЗДБРБ за 2017 година.

• Неданъчни приходи

Отчетените **неданъчни приходи** по държавния бюджет за 2017 г. са в размер на **1 932,8 млн. лв.** и се формират основно от приходи от държавни такси, приходи и доходи от собственост, приходи от концесии и други.

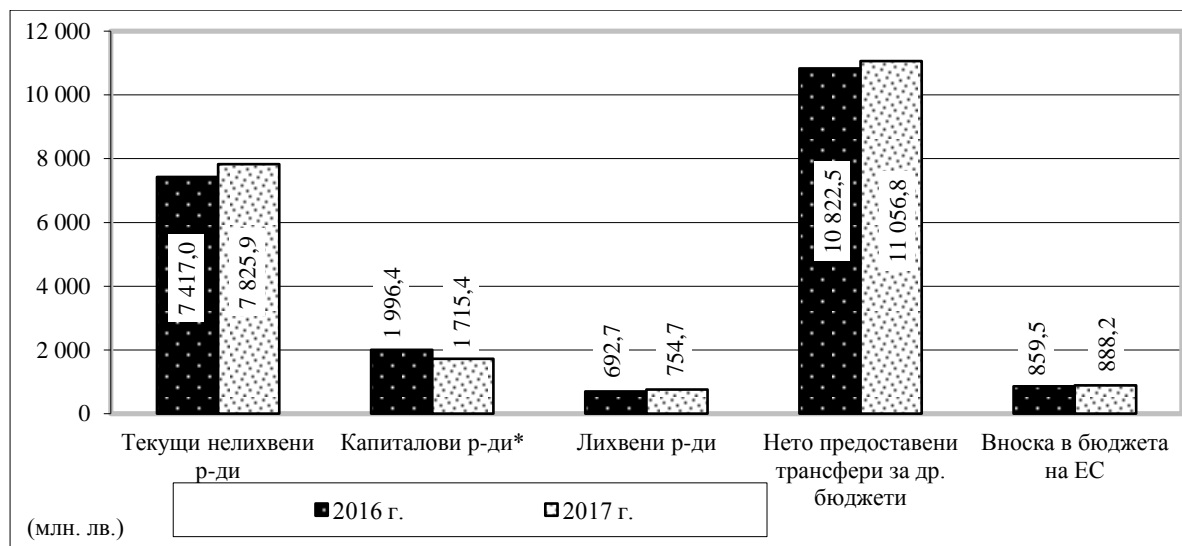
• Помощи

Постъпилите **помощи** по държавния бюджет за 2017 г. са в размер на **8,4 млн. лв.** и са по бюджетите на министерствата и ведомствата.

➤ Разходи по държавния бюджет

Общият размер на **разходите по държавния бюджет** (вкл. трансферите за др. бюджети и вноската в бюджета на ЕС) за 2017 г. е **22 241,0 млн. лв.** или 97,6 % от предвидените със ЗДБРБ за 2017 година.

Разходи, трансфери за други бюджети и вноска в бюджета на ЕС за 2016 г. и 2017 г.



* Вкл. нетния прираст на държавния резерв

• Нелихвени разходи

Нелихвените разходи по държавния бюджет (без трансферите за др. бюджети) за 2017 г. са в размер на **9 541,3 млн. лв.**, което представлява 93,3 % от годишния разчет. Съпоставени с данните за 2016 г., нелихвените разходи нарастват със 128,0 млн. лв. (1,4 %).

Разходите за персонал (заплати и възнаграждения, други възнаграждения и плащания за персонала и осигурителни вноски) са в общ размер на 4 187,5 млн. лв. или 102,2 % спрямо планираните за 2017 г. Разходите за издръжка (вкл. разходи за членски внос и участие в нетърговски организации и дейности, платени данъци, такси и административни санкции и предоставени текущи трансфери за чужбина) са в размер на 1 767,3 млн. лв. или 86,0 % от планираните за годината. Социалните разходи (вкл. разходите за стипендии) са в размер на 933,1 млн. лв. или 87,0 % от предвидените за годината и са основно разходи по бюджета на МТСП за помощи и добавки по Закона за социално подпомагане, Закона за интеграция на хората с увреждания, Закона за семейните помощи за деца и др. Разходите за субсидии са в размер на 938,0 млн. лв. или 103,3 % спрямо планираните за годината. От тях 173,1 млн. лв. са субсидиите за „БДЖ – Пътнически превози“ ЕООД; 134,9 млн. лв. са субсидиите за Национална компания „Железопътна инфраструктура“ и 38,0 млн. лв. за „Български пощи“ ЕАД. През 2017 г. ДФ „Земеделие“ е изплатил субсидии в общ размер на 283,3 млн. лв., от които 113,1 млн. лв. държавна помощ, 89,0 млн. лв. преходна национална помощ за сектор „Тютюн“, 66,5 млн. лв. преходна национална помощ за сектор „Животновъдство“, 10,9 млн. лв. извънредна национална помощ за сектор „Животновъдство“ и 3,5 млн. лв. средства за ДДС по схеми „Училищен плод“ и „Училищно мляко“. Капиталовите разходи възлизат на 1 715,4 млн. лева.

• Разходи за лихви

Лихвените плащания по държавния бюджет за 2017 г. са в общ размер на **754,7 млн. лв.** или 95,2 % от предвидените в годишните разчети.

Разходите за **лихви по външни заеми** са в размер на **527,1 млн. лв.**, в т.ч. 487,4 млн. лв. по централния бюджет (вкл. възстановени лихви от „Холдинг БДЖ“ ЕАД по активирана държавна гаранция към Европейската банка за възстановяване и развитие и

Международната банка за възстановяване и развитие в размер на 1,06 млн. лв.). Разходите за лихви по ДИЗ, управлявани от министерства и ведомства са в размер на 39,7 млн. лева.

През отчетния период не са използвани средства, предвидени за покриване на риска от активиране на държавни гаранции.

Лихвите по вътрешни заеми по държавния бюджет за 2017 г. са в размер на **227,6 млн. лв.** и представляват основно лихви по емисии на ДЦК на вътрешния пазар. Платените лихви и отстъпки по ДЦК, емитирани на аукционен принцип са в размер на 241,1 млн. лв., лихвите по ДЦК, емитирани за структурната реформа – 0,4 млн. лв. и реализираните при аукционите премии над номинала от емисии ДЦК до 31.12.2017 г. /отчетени в намаление на разходите за лихви по вътрешния дълг/ съответно (-14,0) млн. лева.

➤ **Нетният размер на трансферите по държавния бюджет за 2017 г. е 11 056,8 млн. лв., в т.ч.:**

- бюджетните взаимоотношения с общините включват нето предоставени трансфери в размер на 3 574,0 млн. лв., от които субсидии от централния бюджет в размер на 3 183,0 млн. лв., други целеви трансфери от централния бюджет в размер на 271,3 млн. лв., нетни трансфери от други бюджети в размер на 124,7 млн. лв. и възстановени трансфери от предходни години в централния бюджет – 5,0 млн. лева;
- на социалноосигурителните фондове (нето) – 5 621,9 млн. лв., което представлява 95,8 % от годишния разчет;
- на други автономни бюджети (ДВУ, БАН, БНТ, БНР и БТА) – 695,0 млн. лв., 113,4 % спрямо годишния разчет.

➤ Частта от **вноската на Република България в общия бюджет на ЕС**, изплатена за 2017 г. от централния бюджет възлиза на **888,2 млн. лв.**, което е в изпълнение на действащото към момента законодателство в областта на собствените ресурси на ЕС - Решение на Съвета 2014/335/ЕС, Евратом относно системата на собствените ресурси на Европейския съюз, Регламент (ЕС, Евратом) № 608/2014 на Съвета от 26 май 2014 г. за определяне на мерки за прилагане на системата на собствените ресурси на ЕС и Регламент (ЕС, Евратом) № 609/2014 на Съвета от 26 май 2014 г. относно методите и процедурата за предоставяне на традиционните собствени ресурси, собствените ресурси на база ДДС и на база БНД и относно мерките за удовлетворяване на потребностите от парични средства, изменен с Регламент (ЕС, Евратом) 2016/804 на Съвета от 17 май 2016 г.

➤ **Бюджетното салдо по държавния бюджет за 2017 г. е отрицателно в размер на 8,7 млн. лева.**

➤ **Финансиране на бюджета чрез операции по дълга**

Към 31.12.2017 г. е отчетено отрицателно нетно външно финансиране по централния бюджет в размер на 2 027,4 млн. лева.

През отчетния период по централния бюджет няма усвоени средства по заеми от чужбина.

Извършените погашения по заеми от чужбина по централния бюджет възлизат на 2 028,3 млн. лв., в т.ч.:

- ✓ 1 842,8 млн. лв. по ДЦК, емитирани на международните капиталови пазари;
- ✓ 24,6 млн. лв. към правителството на Германия по силата на двустранно споразумение в рамките на Парижкия клуб;
- ✓ 150,9 млн. лв. по заем към Международната банка за възстановяване и развитие;
- ✓ 7,2 млн. лв. по дълга към Япония;
- ✓ 2,8 млн. лв. по държавен заем към Европейската инвестиционна банка.

По **държавните инвестиционни заеми**, управлявани от министерства и ведомства през отчетния период са **усвоени** 16,8 млн. лв. по проект „Развитие на общинската инфраструктура“ с кредитор Международната банка за възстановяване и развитие.

Изплатените погашения по ДИЗ, управлявани от министерства и ведомства, са в размер на 145,6 млн. лева. По заемите с краен бенефициент търговско дружество са извършени погашения в размер на 19,3 млн. лева. Не са използвани средства, предвидени за покриване на риска от активиране на държавни гаранции.

Към 31.12.2017 г. са възстановени средства по извършени погашения на главници от ЦБ по активирана държавна гаранция на „Холдинг БДЖ“ ЕАД по заеми към Европейската банка за възстановяване и развитие и Международната банка за възстановяване и развитие в размер на 26,2 млн. лева.

Операции с **държавни ценни книжа** по централния бюджет (**позиция във вътрешното финансиране**): Към 31 декември 2017 г. е реализирано положително нетно вътрешно финансиране на бюджета с държавни ценни книжа (ДЦК) в размер на 4,4 млн. лева. Общият размер на постъпленията от емисии на ДЦК е 789,5 млн. лева. Емитирани са ДЦК на съвкупна номинална стойност както следва: 339,5 млн. лв., облигации с матуритет десет години и 6 месеца, 250,0 млн. лв. с матуритет седем години и 6 месеца и 200,0 млн. лв. четиригодишни ДЦК.

Погашенията за периода са в размер на 785,1 млн. лв., в т.ч. 750,7 млн. лв. по ДЦК, емитирани за финансиране на дефицита и 34,4 млн. лв. по ДЦК, емитирани за структурната реформа.

III. Социалноосигурителни фондове

Постъпленията по бюджетите на социално и здравноосигурителните фондове (НОИ, НЗОК, УПФ и ФГВРС) за 2017 г. са в размер на **8 516,2 млн. лв.** или 106,3 % спрямо годишните разчети. Постъпленията от осигурителни вноски са в размер на 8 365,1 млн. лв., в т.ч. от социалноосигурителни вноски – 5 961,0 млн. лв. и от здравноосигурителни вноски – 2 404,2 млн. лева.

Извършените **разходи** по бюджетите на социалноосигурителните фондове за 2017 г. са в размер на **14 075,9 млн. лв.**, което представлява 101,6 % спрямо разчета за годината, в т.ч. пенсии, помощи и обезщетения по КСО в размер на 10 536,9 млн. лв. и здравноосигурителни плащания в размер на 3 415,1 млн. лева.

IV. Общини

Постъпилите **приходи** по бюджетите на общините за 2017 г. са в размер на **2 221,1 млн. лв.** или 105,4 % спрямо годишния разчет към ЗДБРБ за 2017 г. Данъчните приходи по общинските бюджети са в размер на 925,0 млн. лв. или 105,1 % спрямо разчетите към ЗДБРБ за 2017 г., а неданъчните приходи и помощите възлизат на 1 296,0 млн. лв., което е 105,7 % спрямо годишните разчети. Относителният дял на неданъчните приходи в общо постъпленията е 57,1 на сто. Това са основно приходи от общински такси, приходи и доходи от собственост, постъпления от продажба на нефинансови активи и глоби, санкции и наказателни лихви.

Извършените **разходи** по общинските бюджети за 2017 г., включително и за сметка на предоставените целеви трансфери от други бюджети са в размер на **5 512,1 млн. лв.** или 112,6 % спрямо разчетите към ЗДБРБ за 2017 година. Текущите разходи възлизат на 4 835,7 млн. лв. (117,3 % спрямо годишния разчет), а капиталовите разходи са в размер на 676,4 млн. лв. или 87,3 % от разчета за годината.