

**МИНИСТЕРСТВО НА ФИНАНСИТЕ**

**ИНФОРМАЦИОНЕН БЮЛЕТИН**

**ИЗПЪЛНЕНИЕ НА ДЪРЖАВНИЯ БЮДЖЕТ И ОСНОВНИТЕ  
ПОКАЗАТЕЛИ ПО КОНСОЛИДИРАНАТА ФИСКАЛНА ПРОГРАМА  
МЕСЕЦ МАРТ 2016 г.**



## I. Основни показатели по консолидираната фискална програма<sup>1</sup> към март 2016 г.

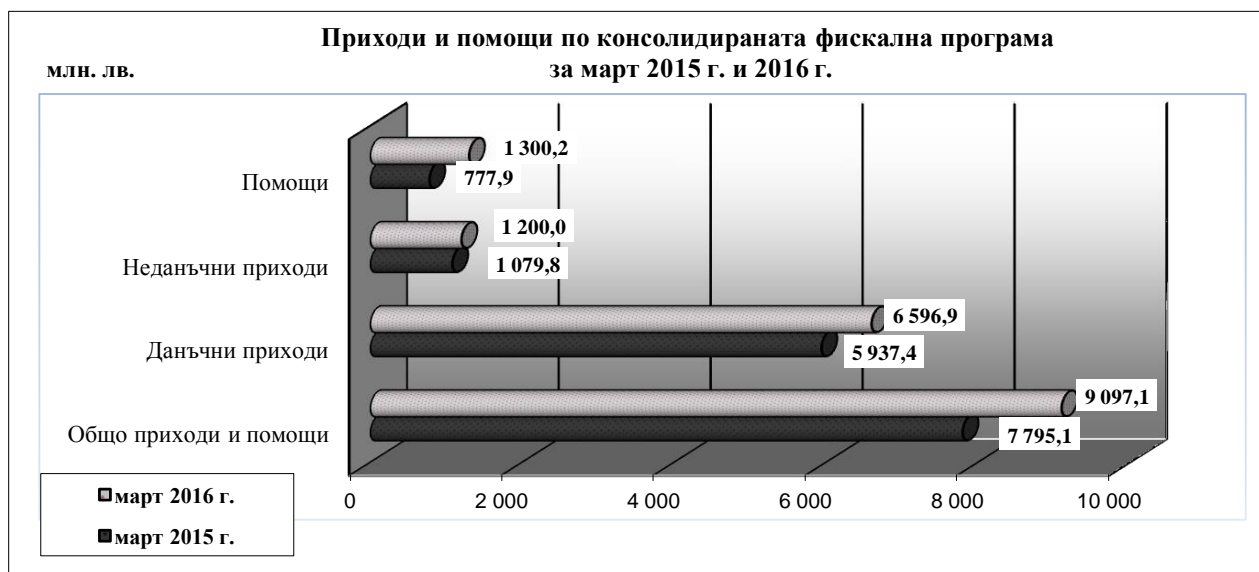
На база на данните от месечните отчети за касово изпълнение на бюджетите на първостепенните разпоредители с бюджет **приходите и помощите по консолидираната фискална програма (КФП)** към края на месец март 2016 г. са в размер на **9 097,1 млн. лв.**, което представлява 27,6 % от годишните разчети. **Съпоставено със същия период на предходната година приходите и помощите нарастват с 1 302,0 млн. лв. (16,7 %).**

**Данъчните постъпления** (вкл. приходите от осигурителни вноски) са в размер на **6 596,9 млн. лв.**, което представлява 72,5 % от общите постъпления по КФП за периода. Постъпленията в групата представляват 25,4 % от разчета за годината и **нарастват номинално с 659,4 млн. лв. (11,1 %) спрямо отчетените към март 2015 г.**

Приходите в частта на **преките данъци** за първото тримесечие на годината възлизат на 1 204,0 млн. лв., което представлява 25,7 % от планираните за годината. Приходите от **косвени данъци** са в размер на 3 409,8 млн. лв., което представлява 25,7 % от предвидените в ЗДБРБ за 2016 г. Постъпленията от **други данъци** (включват други данъци по ЗКПО, имуществени данъци и др.) са в размер на 286,4 млн. лв., което представлява 31,4 % от годишния разчет. Приходите от **социални и здравноосигурителни вноски** са в размер на 1 696,6 млн. лв. или 23,8 % от разчета за 2016 година.

**Неданъчните приходи** са в размер на **1 200,0 млн. лв.**, което представлява 26,8 % изпълнение на годишните разчети или със 120,2 млн. лв. (11,1 %) повече спрямо отчетените към март 2015 г.

Постъпленията от **помощи** от страната и чужбина (вкл. помощите от фондовете на ЕС) са в размер на **1 300,2 млн. лв.**, което представлява 51,1 % от годишния разчет. Съпоставено с март 2015 г. постъпленията от помощи нарастват номинално с 522,3 млн. лева.

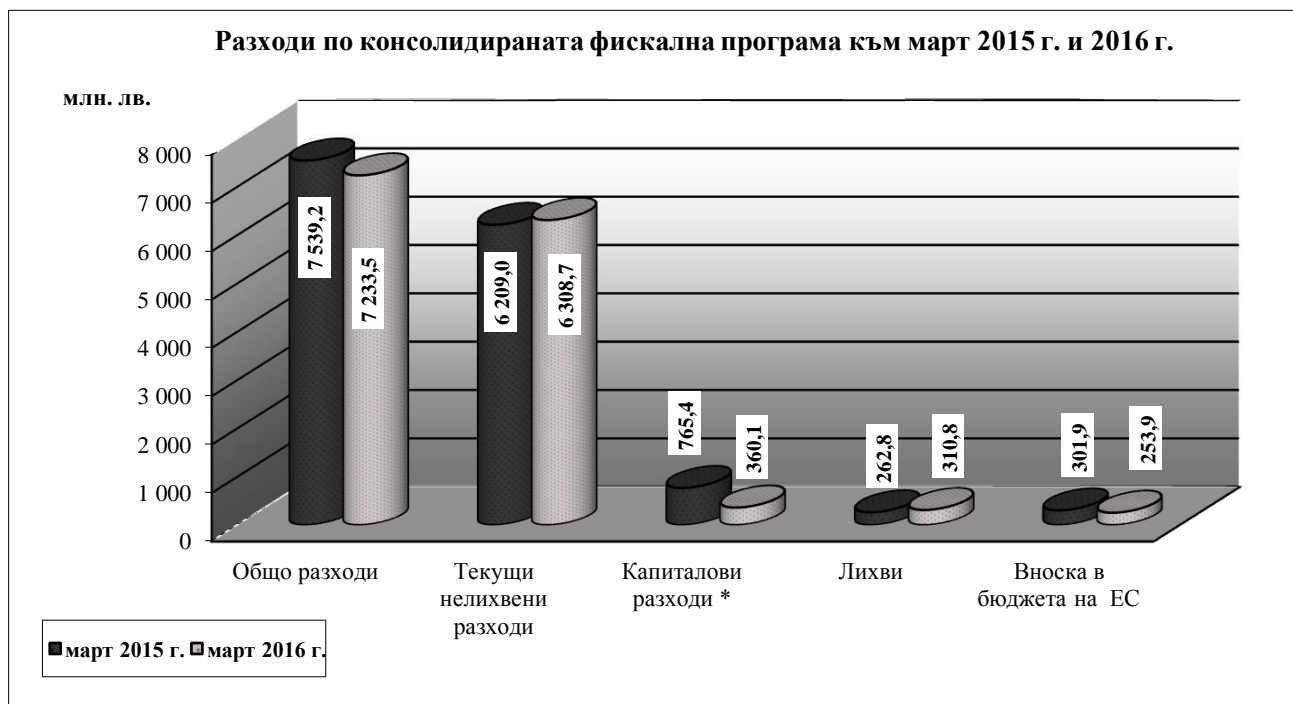


**Разходите по консолидираната фискална програма** (вкл. вноската на Република България в общия бюджет на ЕС) към 31.03.2016 г. са в размер на **7 233,5 млн. лв.**, което представлява 20,8 % от годишните разчети. Разходите за същия период на миналата година са в размер на 7 539,2 млн. лева.

<sup>1</sup> Обхваща държавния бюджет и бюджетите на общините, социалноосигурителните фондове, ДВУ, БАН, БНР, БНТ, БТА, бюджетите по чл.13, ал.4 от ЗПФ, както и сметките за средства от ЕС и сметките за чужди средства на бюджетните организации. Данните са на база месечните отчети на ПРБ.

**Нелихвените разходи** са в размер на **6 668,8 млн. лв.**, което представлява 20,4 % от годишния разчет. **Текущите нелихвени разходи** към март 2016 г. са в размер на 6 308,7 млн. лв. (23,8 % от разчета за годината), **капиталовите разходи** (вкл. нетния прираст на държавния резерв) възлизат на 360,1 млн. лв. (5,9 % от разчетите към ЗДБРБ за 2016 г.). **Лихвените плащания** са в размер на **310,8 млн. лв.** (38,7 % от планираните за 2016 година).

Отчетените разходи по основните разходни групи за първото тримесечие на 2015 г. и 2016 г. са представени на следната графика:



- Вкл. нетния прираст на държавния резерв

**Частта от вноската на Република България в общия бюджет на ЕС**, изплатена към 31.03.2016 г. от централния бюджет, възлиза на **253,9 млн. лв.**, което е в съответствие с действащото към момента законодателство в областта на собствените ресурси на ЕС, Решение на Съвета 2007/436/ЕО, Евратом относно системата на собствените ресурси на Европейските общности и Регламент на Съвета № 1150/2000, изменен с Регламент № 2018/2004, Регламент № 105/2009 и Регламент № 1377/2014, за прилагане на Решение 2007/436/ЕО, в т.ч.:

- ресурс на база брутен национален доход – 161,8 млн. лв.;
- ресурс на база данък върху добавената стойност – 43,4 млн. лв.;
- корекция за Обединеното кралство – 14,3 млн. лв.;
- традиционни собствени ресурси (мита и налози върху захарта) – 34,3 млн. лева.

**Бюджетното салдо** по консолидираната фискална програма към края на март 2016 г. е **положително** в размер на **1 863,6 млн. лв.** (2,1 % от прогнозния БВП) и се формира от излишък по националния бюджет в размер на 819,7 млн. лв. и излишък по европейските средства в размер на 1 043,9 млн. лева. За сравнение за първото тримесечие на 2015 г. бе отчетен излишък по КФП в размер на 255,9 млн. лв. (0,3 % от БВП), което означава, че като относителен дял в БВП бюджетната позиция се подобрява с 1,8 процентни пункта. Факторите за подобрието на бюджетната позиция продължават да бъдат по-високите приходи и свиването на разходите спрямо същия период на предходната година. Месец март традиционно е силен месец за бюджетните приходи поради спецификата на данъчния календар. Освен по-високите данъчни и осигурителни приходи за първо тримесечие на т.г., през март 2016 г. постъпиха и значителни по размер грантове от ЕК в частта на помощите в размер на 786,1 млн. лева. Част от тези постъпления представляват възстановени към

България разходи, извършени в края на 2015 г., а друга част представляват аванси по европейските програми за новия програмен период 2014-2020 г.

Размерът на **фискалния резерв**<sup>2</sup> към 31.03.2016 г. е **11,9 млрд. лв.**, в т.ч. 11,5 млрд. лв. депозити на фискалния резерв в БНБ и банки и 0,4 млрд. лв. вземания от фондовете на Европейския съюз за сертифицирани разходи, аванси и други.

## II. Изпълнение на държавния бюджет<sup>3</sup> към март 2016 г.

Изпълнението на основните показатели по държавния бюджет, на база месечните отчети на първостепенните разпоредители с бюджет е, както следва:

Таблица<sup>4</sup> №1 (млн. лв.)

ПОКАЗАТЕЛИ	ЗДБРБ 2016 г.	Отчет март 2016 г.	Изпълнение спрямо закон 2016 г.
<b>Общо приходи и помощи</b>	<b>20 623,6</b>	<b>5 310,7</b>	<b>25,8%</b>
- Данъчни приходи	18 065,4	4 679,5	25,9%
Корпоративни данъци	1 843,0	555,3	30,1%
ДДФЛ	2 830,0	643,9	22,8%
ДДС	8 409,6	2 293,8	27,3%
Акцизи	4 670,0	1 069,2	22,9%
Данък в/у застрахователните премии	32,0	5,9	18,4%
Мита и митнически такси	150,0	41,0	27,3%
Други данъци	130,8	70,5	53,9%
- Неданъчни приходи	2 558,1	628,0	24,6%
- Помощи	0,0	3,2	
<b>Разходи, трансфери и вноска в бюджета на ЕС</b>	<b>22 411,1</b>	<b>4 922,2</b>	<b>22,0%</b>
- <i>Нелихвени разходи</i>	10 101,2	1 697,1	16,8%
Текущи	7 570,0	1 645,3	21,7%
Капиталови	2 531,1	51,8	2,0%
- <i>Лихви</i>	773,9	299,9	38,7%
По външни заеми	486,1	166,5	34,2%
По вътрешни заеми	287,9	133,4	46,4%
- <i>Резерв за непредвидени и неотложни разходи</i> <sup>5</sup>	71,1		
- <i>Трансфери за др. бюджети- нето</i>	10 455,2	2 671,4	25,6%
- <i>Вноска в бюджета на ЕС</i>	1 009,7	253,9	25,1%
<b>Бюджетен баланс</b>	<b>-1 787,6</b>	<b>388,5</b>	

### ➤ Приходи по държавния бюджет

Общият размер на приходите и помощите по държавния бюджет към март 2016 г. е **5 310,7 млн. лв.**, което представлява 25,8 % изпълнение на разчетите по ЗДБРБ за 2016 г. и с 602,6 млн. лв. повече спрямо март 2015 година.

#### • Данъчни приходи

Размерът на данъчните постъпления по държавния бюджет към март 2016 г. е **4 679,5 млн. лв.**, което представлява 25,9 % изпълнение на годишните разчети и номинален ръст от 559,7 млн. лв. спрямо постъпленията за първото тримесечие на предходната година.

#### ✓ Преки данъци

Приходите в групата на **преките данъци** са в размер на **1 199,2 млн. лв.** или 25,7 % от планираните за годината.

<sup>2</sup> Обхватът на показателя фискален резерв е в съответствие с §1, т. 41 от Допълнителните разпоредби на Закона за публичните финанси.

<sup>3</sup> Държавният бюджет включва централен бюджет, бюджетите на НС, съдебната власт, министерствата и ведомствата.

<sup>4</sup> Поради извършено закръгляние в млн. лв., някои сумарни позиции в Таблица №1 и в текста не се изчерпват от съставните им числа.

<sup>5</sup> В позицията "Резерв за непредвидени и неотложни разходи" се посочват само данните по разчет. Разходите по отчет се отразяват по съответните разходни позиции, към които се отнасят извършените разходи.

Приходите от **корпоративни данъци** към март 2016 г. са в размер на **555,3 млн. лв.** или 30,1 % от годишния план.

Приходите от **данъци върху доходите на физически лица** са в размер на **643,9 млн. лв.** или 22,8 % от заложените в разчета за годината и нарастват с 27,7 млн. лв. (4,5 %) спрямо март 2015 година.

*По трудови правоотношения* приходите от данъка към март 2016 г. са 532,7 млн. лв., 22,9 % от годишните разчети. Върху размера на постъпленията през периода оказва влияние ръста на средната работна заплата и броя наети лица.

*По извънтрудови правоотношения (свободни професии, граждански договори и др.)* приходите от данъка към март 2016 г. са в размер на 50,4 млн. лв., което е 17,4 % от годишния разчет.

*Окончателен данък на местните и чуждестранни физически лица по чл. 37 и 38 от ЗДДФЛ и данък върху дивидентите и ликвидационните дялове на физически лица* - постъпленията от тези данъци са в размер на 46,3 млн. лв., 27,8 % от годишния разчет.

Постъпленията от *окончателния данък върху приходите от лихви от депозити на физическите лица* са в размер на 14,5 млн. лв., 29,0 % от годишния разчет.

#### ✓ **Косвени данъци**

Приходите от **косвени данъци** към март 2016 г. са в размер на **3 409,8 млн. лв.** или 25,7 % от годишния разчет.

**Приходите от ДДС** са в размер на **2 293,8 млн. лв.**, което представлява 27,3 % от планираните със ЗДБРБ за 2016 година. Постъпленията от ДДС нарастват номинално с 324,4 млн. лв. (16,5 %) спрямо отчетените за същия период на предходната година и формират 49,0 % от данъчните приходи по държавния бюджет. Високото изпълнение се дължи на по-високите нетни постъпления от ДДС при сделки в страната, които отчитат номинален ръст от 410,4 млн. лв. (34,7 %) спрямо март 2015 г., докато при постъпленията от ДДС от внос негативно влияние оказва драстичния спад на цената на суровия петрол.

Нетният размер на приходите от *ДДС от внос* към март 2016 г. е 699,2 млн. лева. Влияние върху постъпленията от ДДС от внос оказват цената на суровия петрол, количествата на внасяните стоки за междинно потребление (черни и цветни метали и др.), курса на щатския долар спрямо еврото и други.

Постъпленията от *ДДС при сделки в страната (нето)* към март 2016 г. възлизат на 1 594,6 млн. лева. Невъзстановеният данъчен кредит на фирми към 31.03.2016 г. е в размер на 141,2 млн. лева.

**Приходите от акцизи (нето)** от внос, вътрешно производство и въведени в страната от други държави-членки на ЕС акцизни стоки са в размер на **1 069,2 млн. лв.** или 22,9 % от годишния разчет. Постъпленията от акцизи нарастват номинално със 119,4 млн. лв. (12,6 %) спрямо отчетените за първото тримесечие на предходната година и формират 22,8 % от данъчните приходи по държавния бюджет.

Нетните постъпления от акциз са от следните основни стокови групи: тютюневи изделия (47,1 %); горива (46,5 %); алкохолни напитки и пиво (5,3 %) и други акцизни стоки – електрическа енергия, въглища и кокс (1,1 %). Постъпления от акциз към март 2016 г. по основни стокови групи, са както следва:

- *Акцизите от тютюневи изделия* възлизат на 503,6 млн. лева;
- *Акцизите от горива* са в размер на 496,7 млн. лева;
- *Акцизите от алкохолни напитки и пиво* възлизат на 56,8 млн. лева;
- *Приходите от други акцизни стоки - електрическа енергия, въглища и кокс* – възлизат на 12,1 млн. лева.

**Приходите от данък върху застрахователните премии** по облагаеми застрахователни договори (рисковете, които са поети от застрахователи) са в размер на **5,9 млн. лв.**, при планирани за годината 32,0 млн. лева.

**Постъпленията от мита** възлизат на **41,0 млн. лв.** или 27,3 % от планираните със ЗДБРБ за 2016 г., като заемат 0,9 % относителен дял в общия размер на данъчните приходи по държавния бюджет. В сравнение със същия период на 2015 г. събраните мита са с 1,6 млн. лв. (4,1 %) повече. Повишението на приходите от мита към март 2016 г. основно се дължи на ръста в приходите при следните стокови групи: „Пластмаси и пластмасови изделия“ – 1,2 млн. лв., 78,3 %; „Торове“ – 0,7 млн. лв., 97,2 %; „Електрически машини и апарати, електроматериали и техните части“ – 0,5 млн. лв., 15,8 %; „Облекла и допълнения за облекла“ – 0,2 млн. лв., 27,7 %; „Мазнини и масла от животински или растителен произход“ – 0,2 млн. лв., 27,2 %. Отрицателен ръст се отчита при вноса на стоки по глава „Плодове годни за консумация“ – намаление с 0,5 млн. лв. (20,5 %), на стоки по глава „Ядрени реактори, котли, машини, апарати и механизми“ – намаление с 0,5 млн. лв. (11,8 %) и на стоки по глава „Автомобилни превозни средства, трактори, мотоциклети и велосипеди, и други сухопътни превозни средства“ – намаление с 0,3 млн. лв. (6,6 %). В стоковата структура на приходите от мита през първото тримесечие на 2016 г. с най-голям относителен дял са следните основни групи: „Електрически машини и апарати, електроматериали и техните части“, „Автомобилни превозни средства, трактори, мотоциклети и велосипеди и други сухопътни превозни средства“, „Ядрени реактори, котли, машини, апарати и механизми, части за тези машини или апарати“, „Пластмаси и пластмасови изделия“, „Алуминий и изделия от алуминий“, „Плодове годни за консумация“, „Обувки, гети и подобни артикули; части за тях“, „Изделия от чугун, желязо или стомана“ и „Синтетични или изкуствени нишки“, които формират 58,4 % от общите приходи от мита. Водещи са приходите от мита по глава „Електрически машини и апарати, електроматериали и техните части“, които възлизат на 4,0 млн. лв. и имат относителен дял от 9,8 %, като спрямо същия период на 2015 г. бележат увеличение с 15,8 %. На второ място са постъпленията по глава „Автомобилни превозни средства, трактори, мотоциклети и велосипеди и други сухопътни превозни средства, техните части и принадлежности“, които са 3,9 млн. лв. (9,5 % от всички мита) и бележат спад от 6,6 % спрямо първото тримесечие на миналата година. Стоковата група по глава „Ядрени реактори, котли, машини, апарати и механизми, части за тези машини или апарати“ е с относителен дял в приходите от мита в размер на 8,3 %. Приходите от тази стокова група са 3,4 млн. лв. към края на март 2016 г., като в сравнение с първите три месеца на 2015 г. намаляват с 11,8 %. Митата, събрани от внос на стоки с произход Китай възлизат на 19,7 млн. лв. и са с 3,2 % по-малко спрямо първото тримесечие на 2015 година. Те формират 48,3 % от общия обем на митата през отчетния период. На второ място по приходи от мита е вносът на стоки с произход Русия – 3,7 млн. лв., което е увеличение с 59,9 % на годишна база. Тези приходи заемат 9,2 % относителен дял в общата сума на постъпленията от мита. Следват постъпленията от мита от внос на стоки от САЩ, които са в размер на 2,0 млн. лв. (ръст от 6,1 %), Еквадор – 1,7 млн. лв. (спад от 18,1 %) и Япония – 1,6 млн. лв. (спад от 16,4 %).

#### ✓ Други данъци

Постъпленията от **други данъци** по държавния бюджет към март 2016 г. са в размер на **70,5 млн. лв.** или 53,9 % от планираните със ЗДБРБ за 2016 година.

#### • Неданъчни приходи

Отчетените **неданъчни приходи** по държавния бюджет към март 2016 г. са в размер на **628,0 млн. лева**. Постъпленията представляват 24,6 % от планираните за годината.

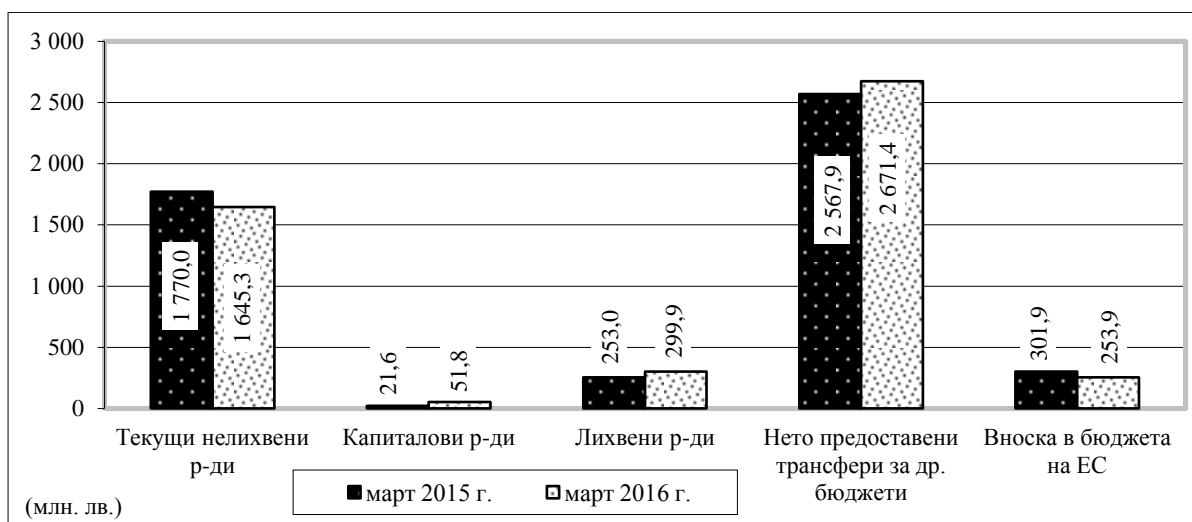
#### • Помощи

Постъпилите **помощи** по държавния бюджет към март 2016 г. са в размер на **3,2 млн. лв.** и са по бюджетите на министерствата и ведомствата.

## ➤ Разходи по държавния бюджет

Общият размер на **разходите по държавния бюджет** (вкл. трансферите за др. бюджети и вноската в бюджета на ЕС) към март 2016 г. е **4 922,2 млн. лв.** или 22,0 % от предвидените със ЗДБРБ за 2016 година.

### Разходи, трансфери за други бюджети и вноска в бюджета на ЕС към март 2015 г. и 2016 г.



#### • Нелихвени разходи

**Нелихвените разходи** по държавния бюджет (без трансферите за др. бюджети) към март 2016 г. са в размер на **1 697,1 млн. лв.**, което представлява 16,8 % от годишния разчет. Съпоставено с данните към март 2015 г. нелихвените разходи са с 94,6 млн. лв. (5,3 %) по-малко.

Разходите за персонал (заплати и възнаграждения, други възнаграждения и плащания за персонала и осигурителни вноски) са в общ размер на 938,2 млн. лв. или 24,8 % от планираните за 2016 г. Разходите за издръжка (вкл. разходи за членски внос и участие в нетърговски организации и дейности и платени данъци, такси и административни санкции) са в размер на 304,8 млн. лв. или 16,5 % от планираните за годината. Социалните разходи (вкл. разходите за стипендии) са в размер на 241,6 млн. лв. или 22,5 % от предвидените за годината и са основно разходи по бюджета на МТСП за помощи и добавки по Закона за социално подпомагане, Закона за интеграция на хората с увреждания, Закона за семейните помощи за деца и др. Разходите за субсидии са в размер на 160,7 млн. лв. или 18,2 % от планираните за годината. От тях 43,7 млн. лв. са субсидиите за „БДЖ – Пътнически превози“ ЕООД (25,0 % от планираните в ЗДБРБ за 2016 г.); 42,0 млн. лв. са субсидиите за Национална компания „Железопътна инфраструктура“ (31,1 % от планираните в ЗДБРБ за 2016 г.) и 4,1 млн. лв. за „Български пощи“ ЕАД (32,8 % от планираните в ЗДБРБ за 2016 г.). Към 31.03.2016 г. ДФ „Земеделие“ е изплатил субсидии в общ размер на 32,5 млн. лв., от които 28,0 млн. лв. преходна национална помощ за сектор „Животновъдство“. Капиталовите разходи (вкл. нетния прираст на държавния резерв) възлизат на 51,8 млн. лева.

#### • Разходи за лихви

**Лихвените плащания** по държавния бюджет към март 2016 г. са в общ размер на **299,9 млн. лв.** или 38,7 % от предвидените в годишните разчети.

Разходите за **лихви по външни заеми** са в размер на **166,5 млн. лева**. Разходите за лихви по централния бюджет са в размер на 156,7 млн. лева. Разходите за лихви по ДИЗ, управлявани от министерства и ведомства са в размер на 9,8 млн. лева. От тях 9,4 млн. лв. са

лихвите по заемите, управлявани от министерства и ведомства и 0,4 млн. лв. по заемите с краен бенефициент-търговско дружество.

През първото тримесечие на 2016 г. не са използвани средствата, предвидени за покриване на риска от активиране на държавни гаранции.

**Лихвите по вътрешни заеми** по държавния бюджет към март 2016 г. са в размер на **133,4 млн. лв.** и представляват лихви по емисии на ДЦК на вътрешния пазар. Платените лихви и отстъпки по ДЦК, емитирани на аукционен принцип са в размер на 134,1 млн. лв., лихвите по ДЦК, емитирани за структурната реформа – 0,2 млн. лв. и реализираните при аукционите премии над номинала от емисии ДЦК до 31.03.2016 г. /отчетени в намаление на разходите за лихви по вътрешния дълг/ съответно (-0,9) млн. лева.

➤ **Нетният размер на трансферите по държавния бюджет** към март 2016 г. е **2 671,4 млн. лв.**, в т.ч.:

- бюджетните взаимоотношения с общините включват нето предоставени трансфери в размер на 874,4 млн. лв., от които субсидии от централния бюджет в размер на 808,6 млн. лв., други целеви трансфери от централния бюджет в размер на 18,9 млн. лв., нетни трансфери от други бюджети в размер на 50,3 млн. лв. и възстановени трансфери от предходни години в централния бюджет – 3,4 млн. лева;
- на социалноосигурителните фондове (нето) – 1 513,4 млн. лв., което представлява 24,7 % от годишния разчет;
- на други автономни бюджети (ДВУ, БАН, БНТ, БНР и БТА) – 149,8 млн. лв., 25,2 % от годишния разчет.

➤ Частта от **вноската на Република България в общия бюджет на ЕС**, изплатена към 31.03.2016 г. от централния бюджет възлиза на **253,9 млн. лв.**, което е в съответствие с действащото към момента законодателство в областта на собствените ресурси на ЕС, Решение на Съвета 2007/436/ЕО, Евратом относно системата на собствените ресурси на Европейските общности и Регламент на Съвета № 1150/2000, изменен с Регламент № 2018/2004, Регламент № 105/2009 и Регламент № 1377/2014, за прилагане на Решение 2007/436/ЕО.

➤ **Бюджетното салдо по държавния бюджет** към 31.03.2016 г. е **положително** в размер на **388,5 млн. лева**.

➤ **Финансиране на бюджета чрез операции по дълга**

Към 31.03.2016 г. е отчетено положително нетно външно финансиране по централния бюджет в размер на 3 800,2 млн. лева.

През първото тримесечие на 2016 г. по централния бюджет няма усвоени средства по заеми от чужбина.

На 21 март Република България успешно емитира облигации в общ размер на 1 994,0 млн. евро обща номинална стойност, в т.ч.: 7-годишни в обем 1 144,0 млн. евро номинална стойност, 12-годишни – 850,0 млн. евро. Постъпленията по централния бюджет от емисиите на международните капиталови пазари възлизат на 3 830,2 млн. лева.

Извършените погашения по заеми от чужбина по централния бюджет възлизат на 30,1 млн. лв., в т.ч.:

✓ 12,3 млн. лв. към правителството на Германия по силата на двустранно споразумение в рамките на Парижкия клуб;

✓ 17,7 млн. лв. по държавен заем към Международната банка за възстановяване и развитие.



По **държавните инвестиционни заеми**, управлявани от министерства и ведомства за първото тримесечие на 2016 г. няма **усвоени** средства.

**Изплатените погашения** по ДИЗ, управлявани от министерства и ведомства, са в размер на 12,3 млн. лв., като само за март са изплатени 9,5 млн. лева. По заемите с краен бенефициент търговско дружество за отчетния период са извършени погашения в размер на 5,2 млн. лева.

Операции с **държавни ценни книжа** по централния бюджет (**позиция във вътрешното финансиране**): Към 31.03.2016 г. е реализирано отрицателно нетно вътрешно финансиране на бюджета с държавни ценни книжа /ДЦК/ в размер на 451,3 млн. лева.

Общият размер на постъпленията от емисии на ДЦК е 394,2 млн. лв. или са емитирани 400,0 млн. лв. ДЦК на обща номинална стойност, както следва: тригодишни облигации в обем 200,0 млн. лв. и облигации с матуритет десет години и 6 месеца – 200,0 млн. лева.

Отчетените погашения за периода са в размер на 845,5 млн. лв., в т.ч. 812,3 млн. лв. по ДЦК, емитирани за финансиране на дефицита и 33,2 млн. лв. по ДЦК, емитирани за структурната реформа. През месец март са извършени погашения по ДЦК в размер на 417,1 млн. лева.

### III. Социалноосигурителни фондове

**Постъпленията** по бюджетите на социално и здравноосигурителните фондове (НОИ, НЗОК, УПФ и ФГВРС) за първото тримесечие на 2016 г. са в размер на **1 769,9 млн. лв.** или 24,6 % от годишните разчети. Постъпленията от осигурителни вноски са в размер на 1 696,6 млн. лв., в т.ч. от социалноосигурителни вноски – 1 181,6 млн. лв. и от здравноосигурителни вноски – 515,0 млн. лева.

Извършените **разходи** по бюджетите на социалноосигурителните фондове към 31.03.2016 г. са в размер на **3 297,2 млн. лв.**, което представлява 24,8 % от разчета за годината, в т. ч. пенсии, помощи и обезщетения по КСО в размер на 2 444,9 млн. лв. и здравноосигурителни плащания в размер на 819,4 млн. лева.

### IV. Общини

Постъпилите **приходи** по бюджетите на общините към 31.03.2016 г. са в размер на **503,6 млн. лв.** или 25,1 % от годишния разчет към ЗДБРБ за 2016 г. Данъчните приходи по общинските бюджети са в размер на 220,7 млн. лв. или 27,9 % от разчетите към ЗДБРБ за 2016 г., а неданъчните приходи и помощите възлизат на 282,9 млн. лв. или 23,2 % от годишните разчети. Относителният дял на неданъчните приходи в общо постъпленията е 55,2 на сто. Това са основно приходи от общински такси, приходи и доходи от собственост, приходи от концесии и глоби, санкции и наказателни лихви.

Извършените **разходи** по общинските бюджети, включително и за сметка на предоставените целеви трансфери от други бюджети са в размер на **1 070,8 млн. лв.** или 23,6 % от разчетите към ЗДБРБ за 2016 година. Текущите разходи възлизат на 973,1 млн. лв. (25,5 % от годишния разчет), а капиталовите разходи са в размер на 97,7 млн. лв. или 13,7 % от разчета за годината.