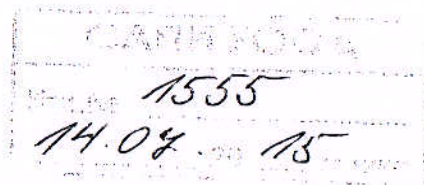


МИНИСТЕРСТВО
НА ЗЕМЕДЕЛИЕТО И ХРАНИТЕ
София 1040 бул. "Хр. Ботев" № 55
тел.: 985 11 383 /
регист. индекс - 20-3969
дата - 14.04.2015



До
Директор на Дирекция „ТДДУ“
при МЗХ



Относно: Представяне на финансов отчет на Дружеството
за първо полугодие на 2015 година.

УВАЖАЕМИ Г-Н ДАМЯНОВ,

Приложен Ви изпращам:

1. **Междинен финансов отчет** на "Система за агропазарна информация" ЕООД за периода 01.01.2015 г.-30.06.2015 г., който съдържа:
 - 1.1. Счетоводен баланс към 30.06.2015 година;
 - 1.2. Отчет за приходите и разходите за периода 01.01.2015-30.06.2015 година;
 - 1.3. Отчет за собствения капитал към 30.06.2015 година;
 - 1.4. Отчет за паричните потоци за периода 01.01.2015-30.06.2015 г.
2. Доклад за дейността за периода ми на управление 04-06.2015 г.;
3. Статистически отчет на заетите лица и средствата за работна за второ тримесечие;
4. Таблица с изчисленията за балната оценка;
5. Коригиран ОПР за първо тримесечие;
6. Справка за нетната експозиция към 30.06.2015 г.;

Управител:

/Мирослава Дукова/





САПИ

1510 гр. София, ул. "Медникарска" 1 А
тел.: 02/936-75-99; факс: 02/936-66-23; E-mail: office@sapi.bg

ДОКЛАД

за дейността на "САПИ" ЕООД през второ тримесечие на 2015 г. по чл. 23 от ПМС
№ 112/2003г. и чл. 4.7 от Договора за възлагане на управление.

През отчетното тримесечие на 2015 година усилията на ръководството бяха насочени към прекратяване на неизгодни договори за поемане на разходи, както и на сключване на нови договори с клиенти. В момента все още ревизираме взаимоотношенията си с клиентите. За отчетния период сме сключили над 10 нови договора.

Приходите за второ тримесечие са 218 хил. лв., а приходите за първо полугодие достигнаха 416 хил. лв. Разходите за дейността за периода са 338 хил. лв.

Счетоводната печалба за отчетния период е 78 хил. лв. при 14 хил. лв. за същия период на миналата година.

Рентабилността на продажбите нарасна с 26,40 %.

През периода дружеството е финансово стабилно. Усилията на ръководството в бъдеще ще бъдат насочени към оптимизиране на разходите и събиране на вземанията. В хода на уточняването на салда, се установи че „САПИ“ ЕООД има несъбрани просрочени вземания към 01.01.2015 г. в размер на 129 хил. лв. По-голямата част от тях са по фактури от 2012 и 2013 година. Изпратихме над 150 писма за потвърждаване на разчети, но комуникацията с повечето клиенти е сложна. Счетоводните данни от предходните периоди не са достоверни.

При уточняването на разчетите установихме, са изплащани авансово суми за услуги срещу които дружеството не е получило нищо и към 30.06.2015 г. тези суми стоят в счетоводните регистри по сметка Доставка по аванси и са на стойност 24417,81 лв.

Паралелно с уточняване на разчетите с клиенти успяхме да съберем 41 хил. лв. от тези просрочени задължения и към 30.06.2015 г. вземанията от клиенти са на стойност 88401,50 лв.

През отчетния период бяха закупени операционни системи за наличните компютри. Оказа се, че са закупени компютри без операционни системи и е използван софтуер без лиценз.

През периода „Сапи“ ЕООД редовно изплащаше задълженията си към Държавата.

Политиката на дружеството към този момент е да внедри нови информационни технологии, което ще спомогне натрупаните до този момент данни да бъдат превърнати в търсен продукт и стока за бизнеса, способстващи за ефективно планиране и развитие на аграрния сектор във всяка една негова съставна част: земеделие, животновъдство, преработка и търговия. Предвид факта, че над една трета от средствата в текущия програмен период 2014-2020 година идват по линия на Общата Селскостопанска Политика (ОСП) на Европейския Съюз чрез преките плащания за единица площ и Програмата за развитие на селските райони, то възможностите са значителни. Същевременно по време на присъединяването, във всички работни документи подготвени от България и приети от ЕК, САПИ е посочена и определена като структура, която ще подпомага Интервенционната агенция за провеждане на политиките за регулация на пазара в сектори: зърнени култури, плодове, зеленчуци, мляко, месо, грозде, вино и риба. Тази позиция поставя въпроса за включване на Дружеството в забранителния списък за разпореждане с държавно имущество, предвид обществените функции които са му възложени.

Маркетингови цели:

- Разнообразяване на каналите за пласиране и промотиране на продуктите и услугите;
- Разнообразяване на предлаганите продукти и услуги;
- Развитие на САПИ, като център за проучване, анализ и прогнози за аграрния сектор.

Дружеството притежава нужният капацитет и възможности за осъществяване на горните цели.

С реализацията на горните мерки ще се постигне утвърждаването на САПИ, като водещ информационен източник за пазарна информация и маркетингови изследвания в агросектора.

Втори приоритет е развитие на човешкият потенциал на САПИ чрез повишаване квалификацията и мотивацията на персонала. Създаването на усещане за перспектива и осигуряване възможности за непрекъсваем процес на повишаване на уменията и знанията на служителите би позволило активиране на творческата енергия и формирало постоянни и измерими подобрения в работата. Създаването на нови умения, заедно с поддържане на съществуващите и тяхното задълбочаване, водят до повишаване на добавената стойност в продуктите на Дружеството и са най-големия източник за развитие на компанията. Целите по този приоритет са:

- Повишаване на административния и ресурсен капацитет чрез проекти за придобиване на нови знания и умения и повишаване квалификацията, включително езикови умения;
- Подобряване на средата за работа, чрез осигуряване на функционална среда

13.07.2015 г.
София

Управител:

/Мирослава Свѝрова Дукова



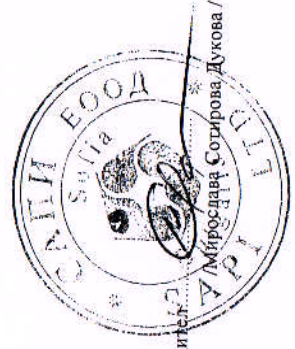
ОТЧЕТ ЗА ПА. ЛЧНИТЕ ПОТОЦИ ПО ПРЕКИЯ МЕТОД
на "САПИ" ЕООД
за периода от 01.01.2015г. до 30.06.2015г.

Наименование на потоците	Текущ период /хил. лв./			Предходен период /хил. лв./		
	постъпления	плащания	нетен поток	постъпления	плащания	нетен поток
	1	2	3	4	5	6
А. Парични потоци от основна дейност						
1. Парични потоци, свързани с търговски контрагенти	540	189	351			
2. Парични потоци, свързани с краткосрочни финансови активи, държани за търговски цели			-			-
3. Парични потоци, свързани с трудови възнаграждения		212	(212)			-
4. Парични потоци, свързани с лихви, комисионни, дивиденди и други подобни	3		3			-
5. Платени и възстановени данъци върху печалбата		4	(4)			-
6. Плащания при разпределение на печалби			-			-
7. Други парични потоци от основна дейност	4	4	-			-
Всичко парични потоци от основна дейност (А)	547	409	138	-	-	-
Б. Парични потоци от инвестиционна дейност						
1. Парични потоци, свързани с дълготрайни активи						
Всичко парични потоци от инвестиционна дейност (Б)	-	12	(12)	-	-	-
В. Парични потоци от финансово дейност						
1. Парични потоци от лихви, комисионни, дивиденди и други подобни		30	(30)			-
2. Парични потоци от получени или предоставени заеми	26		26			-
3. Плащания по лизингови договори		4	(4)			-
Всичко парични потоци от финансово дейност (В)	26	34	(8)	-	-	-
Г. Изменения на паричните средства през периода (А+Б+В)	573	455	118	-	-	-
Д. Парични средства в началото на периода			88			-
Е. Парични средства в края на периода			206			-

Дата: 13.07.2015 г.



Съставител:
/Станислав Сопириков/



Ръководител:
/Мирослава Сотирова Дукова/

ОТЧЕТ ЗА СОБСТВЕНИЯ КАПИТАЛ
на "САПИ" ЕООД
за периода от 01.01.2015г. до 30.06.2015г.

Приложение №4
към СС1

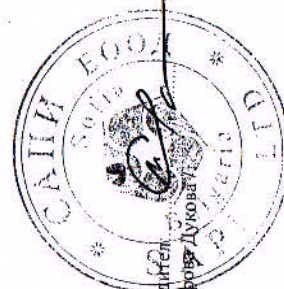
БУЛСТАТ: 831532532

Показатели	Записан капитал	Премии от емисии	Резерв от последващи оценки	Резерви				Финансов резултат от минали години		Текуща печалба / загуба	Общо собствен капитал
				Законови	Резерв, свързан с изкупени собствени акции	Резерв съгласно учредителен акт	Други резерви	Неразпределена печалба	Непокрита загуба		
1. Салдо в началото на отчетния период	5		21				41	108			175
2. Промени в счетоводната политика											-
3. Грешки											-
4. Салдо след промени в счетоводната политика и грешки	5	-	21		-		41	108	-		175
5. Изменения за сметка на собствениците, в т.ч. увеличение											-
намаляние											-
6. Финансов резултат за текущия период											-
7. Разпределение на печалба:											-
в т.ч. за дивиденди							20	(49)		70	70
8. Покриване на загуба								(30)			(29)
9. Последващи оценки на активи и пасиви											(30)
увеличение											-
намаляния											-
10. Други изменения в собствения капитал											-
11. Салдо към края на отчетния период	5	-	21		-		61	59	-	70	216
12. Промени от преводи на годишни финансови отчети на предприятия в чужбина											-
13. Собствен капитал към края на отчетния период (11+ 12)	5	-	21	-	-		61	59	-	70	216

Дата: 13.07.2015 г.

Съставител:
/Станислав Димитров Маркова /

Ръководител:
/Мирослава Сотирова Дукова /



СЧЕТОВОДЕН БАЛАНС
на "САПИ" ЕООД
към 30.06.2015г.

БУЛСТАТ: 831532532

АКТИВ	Сума (хил.лв.)		ПАСИВ	Сума (хил.лв.)	
	текуща год.	предх. год.		текуща год.	предх. год.
Раздели, групи статии	1	2	Раздели, групи статии	1	2
Б. Нетекущи (дълготрайни) активи			А. Собствен капитал		
I. Нематериални активи			I. Записан капитал	5	
2. Концесии, патенти, лицензи, търговски марки, програмни продукти и други подобни права и активи	1		III. Резерв от последващи оценки	21	
4. Предоставени аванси и нематериални активи в процес на изграждане	14		IV. Резерви		
Общо за група I:	15	-	1. Законови резерви	61	
II. Дълготрайни материални активи			Общо за група IV:	61	-
2. Машины, производствено оборудване и апаратура	7		V. Натрупана печалба (загуба) от минали години, в т.ч.:	59	-
3. Съоръжения и други	28		- неразпределена печалба	59	
Общо за група II:	35	-	Общо за група V:	59	-
III. Дълготрайни финансови активи			VI. Текуща печалба (загуба)	70	
6. Други заеми (дългосрочни парични гаранции)	16		Общо за раздел А	216	-
Общо за група III:	16	-	В. Задължения		
IV. Отсрочени данъци	2		3. Получени аванси, в т.ч.:	13	-
Общо за раздел Б:	68	-	до 1 година	13	
В. Текущи (краткотрайни) активи			4. Задължения към доставчици, в т.ч.:	8	-
II. Вземания			до 1 година	8	
1. Вземания от клиенти и доставчици, в т.ч.:	113		7. Задължения към Държавата (неизплатен дивидент)	86	-
4. Други вземания, в т.ч.:	5		над 1 година	86	
Общо за група II:	118	-	8. Други задължения, в т.ч.:	56	-
IV. Парични средства, в т.ч.:	206	-	до 1 година	56	-
- в брой	2		над 1 година	-	
- в безсрочни сметки (депозити)	204		- към персонала, в т.ч.:	21	-
Общо за група IV:	206	-	до 1 година	21	
Общо за раздел В:	324	-	- осигурителни задължения, в т.ч.:	8	-
Г. Разходи за бъдещи периоди	1		до 1 година	8	
			- данъчни задължения, в т.ч.:	27	-
			до 1 година	27	
			9. Задължения по лизингови договори, в т.ч.:	14	-
			до 1 година	8	
			над 1 година	6	
			Общо за раздел В, в т.ч.:	177	-
			до 1 година	85	-
			над 1 година	92	-
СУМА НА АКТИВА (А+Б+В+Г)	393	-	СУМА НА ПАСИВА (А+Б+В+Г)	393	-

Дата: 13.07.2015 г.

Съставител: 
/Станислава Недялкова Маркова /

Ръководител: 
/Станислава Сотирова Дукова /

ОТЧЕТ ЗА ПРИХОДИТЕ И РАЗХОДИТЕ
на "САПИ" ЕООД
към 30.06.2015

Приложение № 2
към СС1
БУЛСТАТ: 831532532

НАИМЕНОВАНИЕ НА РАЗХОДИТЕ	Сума (в хил. лв.)		НАИМЕНОВАНИЕ НА ПРИХОДИТЕ	Сума (в хил. лв.)	
	текуща година	предх. година		текуща година	предх. година
а	1	2	а	1	2
А. Разходи			Б. Приходи		
1. Намаление на запасите от продукция и незавършено производство			1. Нетни приходи от продажби, в т.ч.:	410	420
2. Разходи за суровини, материали и външни услуги, в т.ч.:	80	178	а) продукция		
а) суровини и материали	20	8	б) стоки		
б) външни услуги	60	170	в) услуги	410	420
3. Разходи за персонала, в т.ч.	212	193	2. Увеличение на запасите от продукция и незавършено производство		
а) разходи за възнаграждения	181	157	3. Разходи за придобиване на активи по стопански начин		
б) разходи за осигуровки, в т.ч.	31	36	4. Други приходи, в т.ч.:		
- осигуровки свързани с пенсии	14	16	- приходи от продажба на ДМА		
4. Разходи за амортизация и обезценка, в т.ч.:	13	20	Общо приходи от оперативна дейност (1+2+3+4)	410	420
а) разходи за амортизация и обезценка на дълготрайни материални и нематериални активи, в т.ч.:	13	20	5. Приходи от участия в дъщерни, асоциирани и смесени предприятия, в т.ч.:		
- разходи за амортизация	13	20	- приходи от участия в предприятия от група		
- разходи от обезценка			6. Приходи от други инвестиции и заеми, признати като нетекущи (дългосрочни) активи, в т.ч.:		
б) разходи от обезценка на текущи (краткотрайни) активи			- приходи от предприятия от група		
5. Други разходи, в т.ч.:	28	16	7. Други лихви и финансови приходи, в т.ч.:	3	2
а) балансова стойност на продадени активи			а) приходи от лихви		
б) други			б) положителни разлики от операции с финансови активи		
Общо разходи за оперативна дейност (1+2+3+4+5)	333	407	в) положителни разлики от промяна на валутни курсове	3	2
6. Разходи от обезценка на финансови активи, включително инвестициите, признати като текущи (краткосрочни)			Общо финансови приходи (5+6+7)	3	2
- отрицателни разлики от промяна на валутни курсове					
7. Разходи за лихви и други финансови разходи, в т.ч.:	2	1			
а) лихви	1	1			
б) отрицателни разлики от операции с финансови активи					
Общо финансови разходи (6+7)	2	1			
8. Печалба от обичайна дейност	78	14	8. Загуба от обичайната дейност	0	-
9. Извънредни разходи	3		9. Извънредни приходи	3	
Общо разходи (1+2+3+4+5+6+7+9)	338	408	Общо приходи (1+2+3+4+5+6+7+9)	416	422
10. Счетоводна печалба (общо приходи-общо разходи)	78	14	10. Счетоводна загуба (общо приходи-общо разходи)	0	-
11. Разходи за данъци от печалбата	8				
12. Други данъци, алтернативни на корпоративния данък					
13. Печалба (10-11-12)	70	14	11. Загуба (10+ред 11 и 12 от раздел А)	0	-
ВСИЧКО (Общо разходи+11+12+13)	416	422	ВСИЧКО (Общо приходи+11)	416	422

Дата: 13.07.2015 г.

Съставител: /Станислава Недялкова Маркова /

Ръководител:

/Миреялава Сотирова Дукова /

ОТЧЕТ ЗА ПРИХОДИТЕ И РАЗХОДИТЕ
на "САПИ" ЕООД
към 31.03.2015


Приложение № 2
към СС1
БУЛСТАТ: 831532532

НАИМЕНОВАНИЕ НА РАЗХОДИТЕ	Сума (в хил. лв.)		НАИМЕНОВАНИЕ НА ПРИХОДИТЕ	Сума (в хил. лв.)	
	текуща година	предх. година		текуща година	предх. година
а	1	2	а	1	2
А. Разходи			Б. Приходи		
2. Разходи за суровини, материали и външни услуги, в т.ч.:	42	-	1. Нетни приходи от продажби, в т.ч.:	191	0
а) суровини и материали	11		а) услуги	191	
б) външни услуги	31		Общо приходи от оперативна дейност (1+2+3+4)	191	-
3. Разходи за персонала, в т.ч.	106	-	Общо приходи (1+2+3+4+5+6+7+9)	191	-
а) разходи за възнаграждения	90				
б) разходи за осигуровки, в т.ч.	16				
- осигуровки свързани с пенсии	8				
4. Разходи за амортизация и обезценка, в т.ч.:	6				
а) разходи за амортизация и обезценка на дълготрайни материални и нематериални активи, в т.ч.:	6				
- разходи за амортизация	6				
5. Други разходи, в т.ч.:	21				
Общо разходи за оперативна дейност (1+2+3+4+5)	175	-			
7. Разходи за лихви и други финансови разходи, в т.ч.:	1				
Общо финансови разходи (6+7)	1	-			
8. Печалба от обичайна дейност	15	-			
Общо разходи (1+2+3+4+5+6+7+9)	176	-			
10. Счетоводна печалба (общо приходи-общо разходи)	15	-			
11. Разходи за данъци от печалбата	2				
13. Печалба (10-11-12)	13	-			
ВСИЧКО (Общо разходи+11+12+13)	191	-	ВСИЧКО (Общо приходи+11)	191	-

Дата: 13.07.2015 г.

Съставител:.....
/Станислава Николова Маркова /

Ръководител:.....
/Мирослава Сотирова Дукова /



ТАБЛИЦА

за определяне на балната оценка за II тримесечие на 2015 г. по договор за управление в "Система за агропазарна информация" ЕООД

№	Показатели	Критерии	I тримесечие на 2015 г. /базисен период/	II тримесечие на 2015 г. /отчетен период/	Бални единици
1	Балансова стойност на ДМА	1.1. До 150 хил. лв	55	50	2.00
2	Средносписъчен брой на персонала	2.1. До 50 души	36	33	2.00
3	Рентабилност на продажбите	3.3. Увеличаване на рентабилността	7.91%	28.67%	2.00
4	Изменение на финансовия резултат	4.4. Увеличаване на печалбата	15,120.45 лв.	62,605.69 лв.	2.00
5	Изменение на добавената стойност на 1 зает	5.2. Увеличаване или запазване на добавената стойност на 1 зает	2.32	11.63	2.00
6	Задължения на дружеството-срокове	6.2. Запазване на сроковете по текущите задължения		спазени	2.00


Обща оценка II тримесечие на 2015 г.

12.00

Гл. Счетоводител:

/Станислава Маркова/

Управител:




Методика за изчисляване коефициента на изменението на добавената стойност на един зает - 2007
Изчислителни процедури

Показатели		2014-2015					2015	
		Q1	Q2	Q3	Q4	Q1	Q1	
		1	2	3	4	5	5	
1	Нетни приходи от продажби	213213.67	228804.22	205159.05	191233.05	218339.57	218339.57	
1a	от услуги	213213.67	228804.22	205159.05	191233.05	218339.57	218339.57	
1b	на ДМА, НМА и материали	2400.00	935.71			2663.28	2663.28	
2	Други приходи							
3	Отчетна стойност на продадените стоки							
4	Разходи за придобиване и ликвидация на ДМНА*							
5	Изменение на запасите							
5a	готова продукция							
5b	незавършено производство							
6	Субсидии върху продуктите							
A	Брутна продукция (1-1b+2-3+4+5+6)	215613.67	228804.22	206094.76	191233.05	221002.85	221002.85	
2	Разходи за материали	4791.64	3892.28	12649.12	11471.09	8715.92	8715.92	
3	Разходи за външни услуги	90040.37	90039.28	36823.24	30794.26	28877.44	28877.44	
3a	Разходи за социални застраховки	4800.00	4800.00	4800.00	4305.00	4235.50	4235.50	
4	Други разходи	7497.46	8261.69	4077.93	19981.02	7240.90	7240.90	
B	Междино потребление (2+3-3a+4)	97529.47	97593.25	48750.29	57941.37	40598.76	40598.76	
C	Добавена стойност (A-B)	118084.20	131410.97	157344.47	133291.68	180404.09	180404.09	
Ca	Относителен дял на добавената стойност в брутната продукция % $(C,k7)/(A,k7)*100$							
D	Индекс на цените на продукцията - отчетен спрямо базисен период							
E	Добавена стойност по средни цени на базисния период $[(A,k7)/D,k7]*Ca/100$							
F	Индекс на физически обем на добавената стойност - $\% 100 + [E,k7 - (C,k6)] / (abs(C,k6)) * 100$							
G	Среден списъчен брой на наестия персонал	27	27	30	36	33	33	
Ga	Индекс на изменение на персонала - $\% (G,k7)/(G,k6)*100$							
H	Изменение на добавената стойност на един зает % $(F/Ga*100 - 100)$							

* ДМНА - дълготрайни материални и нематериални активи

Периоди Q1 - Q1		7=2+3+4+5
базисен	отчетен	
6=1+2+3+4		
838410	843536	
838410	843536	
0	0	
3336	3599	
0	0	
0	0	
0	0	
0	0	
0	0	
841746	847135	
32804	36728	
247697	186534	
18705	18141	
39818	39562	
301614	244684	
540131	602451	
1.000	1.015	
100.0	109.9	
32	32	
100.0	98.4	
	11.634	



ОБОБЩЕНА СПРАВКА
за размера на съвкупната нетна експозиция на държавните дружества и предприятия
към кредитни и финансови институции
към 30.06.2015 г.

Сектор " Селско Стопанство" , Министерство на земеделието и храните


№	Институции	Нетна експозиция* (лева**)	Нетна експозиция % ***
	САПИ - Уникредит BG45-7910	200,254.63	0.97
	САПИ - Уникредит BG12-6647	943.95	0.00
	САПИ - Уникредит BG83-5289	2,338.61	0.01
	Парични средства в каса	2,268	0.01
	Общ размер на паричните средства на дружествата и предприятия от сектора****	205,805.04	100.00

* нетната експозиция към дадена институция се получава като се кумулират нетните експозиции на всички дружества и предприятия от сектора, изчислени съгласно Правилата, към съответната институция; възможни са отрицателни стойности.

** преизчислени в левова равностойност по курса на БНБ за (дата).

*** изчислява се като съответният размер на нетна експозиция в лева за дадена институция се отнесе към Общия размер на паричните средства на дружествата и предприятия от сектора; възможни са отрицателни стойности.

**** не се сумират горните редове.



Наименование на фирмата:	СИСТЕМА ЗА АГРОПАЗАРНА ИНФОРМАЦИЯ ЕООД	Икономическа дейност:	73.20
ЕИК/Булстат:	831532532	Период:	Второ Тримесечие 2015

ОТЧЕТ
за наетите лица, отработеното време, средствата за работна заплата и други разходи за труд

Статус:	Приключен	Дата на приключване:	02.07.2015 г.
---------	-----------	-------------------------	---------------

Раздел I. Наличност, приемане и напускане, среден списъчен брой

НАЕТИ ЛИЦА по трудово или служебно правоотношение	Код	Първи месец	Втори месец	Трети месец
a	b	1	2	3
Списъчен брой				
В началото на месеца	1000	33	34	33
Приети през месеца	1100	2		
Напуснали през месеца	1200	1	1	1
В края на месеца	1300	34	33	32
наети на непълно работно време	1310	7	7	6
лица в отпуск по майчинство	1320			
назначени на минимална основна работна заплата по трудов договор (360 лв.) и пълно работно време	1330			
Среден списъчен брой				
Общо	2000	34	34	33
в т.ч. без лицата в отпуск по майчинство	2100	34	34	33
жени	2101	22	22	22
мъже	2102	12	12	11

Отработени и неотр отени дни и часове (брой)						
Отработени човекодни		3000	594	563		625
в т.ч. на наетите на непълно работно време		3010	130	112		135
Отработени човекочасове		3100	4232	4056		4460
в т.ч. на наетите на непълно работно време		3110	520	448		540
Неотработени човекодни - общо		3200	86	75		91
в т.ч. поради платен отпуск		3210	40	29		33
Средно на едно лице на ден (брой)						
Отработени човекодни		300P	17.47	16.56		18.94
в т.ч. на наетите на непълно работно време		301P	18.57	16.00		22.50
Отработени човекочасове		310P	7.12	7.20		7.14
наетите на пълно работно време		311P	8.00	8.00		8.00
наетите на непълно работно време		312P	4.00	4.00		4.00
Неотработени човекодни - общо		320P	2.53	2.21		2.76
в т.ч. поради платен отпуск		321P	1.18	0.85		1.00

Раздел II. Начислени средства

НАЕТИ ЛИЦА по трудово или служебно правоотношение	код	първи месец	втори месец	трети месец	от началото на годината	Натрупуване			
						I-во тр.	II-ро тр.	III-то тр.	IX-месечие
	6	1	2	3	4	5	6	7	8
Начислени средства през месеца (левове)									
Работна заплата (код 4000 = код 4010 + код 4020 + код 4030 + код 4040 + код 4002 за кол.4)	4000	25856	31543	24663					
В т.ч. основна заплата за отработено време	4010	20275	20372	19720					
В т.ч. възнаграждения над основната заплата (наднормено, месечни и тримесечни премии по системите за заплащане на труда и еднократни възнаграждения)	4020								
от тях: регулярни месечни	4021								
В т.ч. платен отпуск	4030	1560	1260	985					
В т.ч. допълнителни и други възнаграждения по КТ, ЗДС и друг нормативен акт	4040	4021	9911	3958					
от тях: за извънреден труд	4050								
от код 4000: на жени	4001	17753	18531	17578					
от код 4000: на мъже	4012	8103	13012	7085					
От код 4000 кол 4									
Начислени еднократни възнаграждения с годишен характер (целеви награди, ДМС, годишни премии)	4002	X	X	X					
В т.ч. на жени	4003	X	X	X					
Средна месечна заплата (левове) - общо	400P	760.47	927.74	747.36	X				
жени	401P	806.95	842.32	799.00	X				
мъже	402P	675.25	1084.33	644.09	X				
Средна часова заплата (левове)	403P	5.74	7.47	5.31	X				

азсходи за сметка на работодателя (левове)					
Обезщетения по КТ, КСО и ЗДС	4100	5090	126	188	
Социални и здравни осигуровки (вкл. доброволни и фонд "Безработица")	4200	4974	4646	4469	
Други социални разходи и надбавки	4300				
Данък върху социалните разходи	4400				
Относителен дял на социалните и здравни осигуровки	420Р	19.24	14.73	18.12	
Относителен дял на данъка върху социалните разходи	440Р				

Раздел III. Заети лица

Работещи без трудово и служебно правоотношение с отчетната единица	код	Списъчен брой в края на месеца				Начислени суми (левове)				Средно месечно възнаграждение (левове)		
		I-ви м.	II-ри м.	III-ти м.	I-ви м.	II-ри м.	III-ти м.	от нач. на год.	I-ви м.	II-ри м.	III-ти м.	
a	б	1	2	3	4	5	6	7	8	9	10	
Наети лица по извънтрудови правоотношения (по граждански договор)	5100	1	2	15	317	759	5780		317.00	379.50	385.33	
в т.ч. лица, които имат само граждански договор и не работят при друг работодател	5110											
Наети по договор за управление и контрол (без тези посочени в раздел I)	5200											
Наети лица за допълнителен труд при друг работодател (чл. 111 от КТ)	5300	1	1	1	5568	2880	2880		5568.00	2880.00	2880.00	
Хонорари, лекторски и др. подобни възнаграждения	5400	X	X	X					Относителен дял на социалните и здравни осигуровки			
Социални и здравни осигуровки (вкл. доброволни и фонд "Безработица") за сметка на работодателя на работещите без трудово и служебно правоотношение (кодове 5100, 5200, 5300 и 5400)	5500	X	X	X	35	35	379		0.59	0.96	4.38	

Справка за заетите и свободните работни места

Класове според Националната класификация на професиите и длъжностите от 01.01.2011 г.	код	Общо	Ръководители	Специалисти	Техници и приложни специалисти	Помощен административен персонал	Персонал, зает с услуги за населението, търговията и охраната	Квалифицир ани работници в селското, горското, ловното и рибното стопанство	Квалифицир ани работници и сродни на тях занаятчий	Машинни оператори и монтажници	Професии, неизискващи специална квалификация
а	б	0	1	2	3	4	5	6	7	8	9
Заети работни места в края на тримесечието (брой)	1001	33	10	20	3						
Свободни работни места в края на тримесечието (брой)	1002										

Име на служителя за контакти:

Телефон:

Забележка:

Йорданка Димитрова
0877320143

