

**МИНИСТЕРСТВО НА ФИНАНСИТЕ**

**ИНФОРМАЦИОНЕН БЮЛЕТИН**

**ИЗПЪЛНЕНИЕ НА КОНСОЛИДИРАНИЯ БЮДЖЕТ  
МЕСЕЦ ЮНИ 2012 г.**

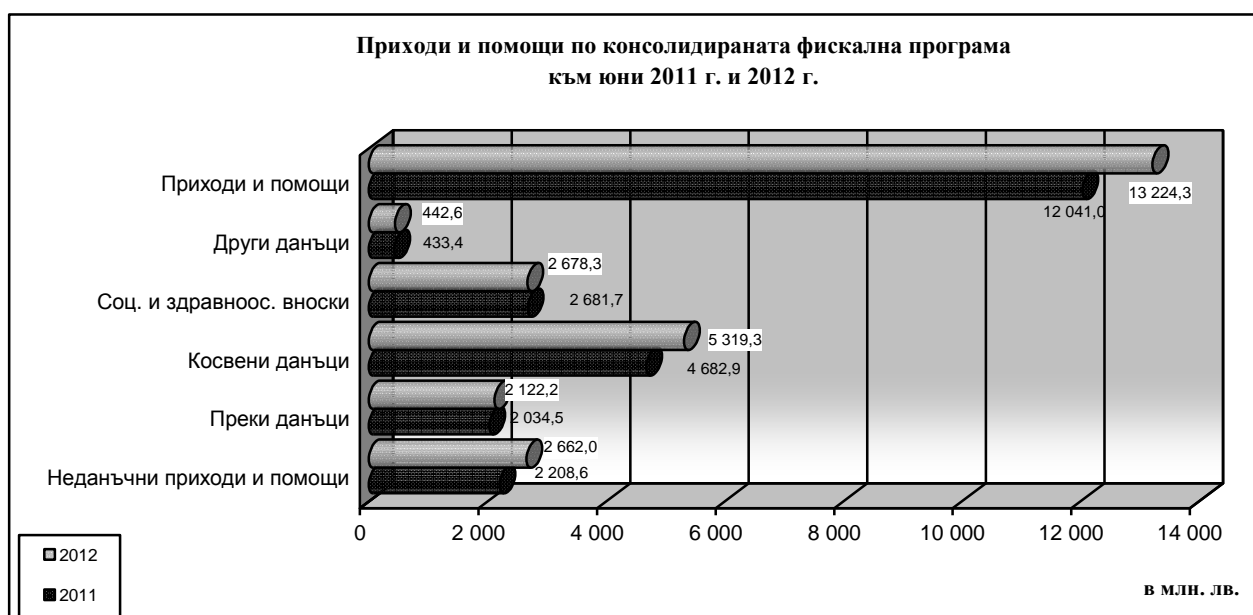



## I. Основни параметри на консолидираната фискална програма<sup>1</sup> към юни 2012 г.

Постъпилите приходи и помощи по консолидираната фискална програма (КФП) към 30.06.2012 г. са в размер на **13 224.3 млн. лв.**, което представлява 46.0 % от годишните разчети. **Данъчните постъпления** (вкл. приходите от осигурителни вноски) са в размер на **10 562.3 млн. лв.** или 48.9 % от разчета за годината. **Неданъчните приходи и помощи** са в размер на **2 662.0 млн. лв.**, което представлява 37.2 % от разчета за годината.

Съпоставени със същия период на 2011 г. приходите и помощи по консолидирания бюджет към юни 2012 г. бележат ръст от 9.8 % (1 183.3 млн. лв.), което се дължи в най-голяма степен на ръста при приходите от косвени данъци (13.6 %), неданъчните приходи (10.4 %) и др. Спрямо края на юни 2011 г. данъчните приходи са нараснали със 7.4 %, или в бюджета са постъпили със 729.8 млн. лв. повече. Постъпленията в групата на косвените данъци нарастват номинално с 636.4 млн. лв. (в т. ч. ДДС – 506.9 млн. лв. и акцизи – 122.3 млн. лв.). Неданъчните приходи и помощи също бележат ръст спрямо същия период на 2011 г. с 453.5 млн. лв. (20.5 %).

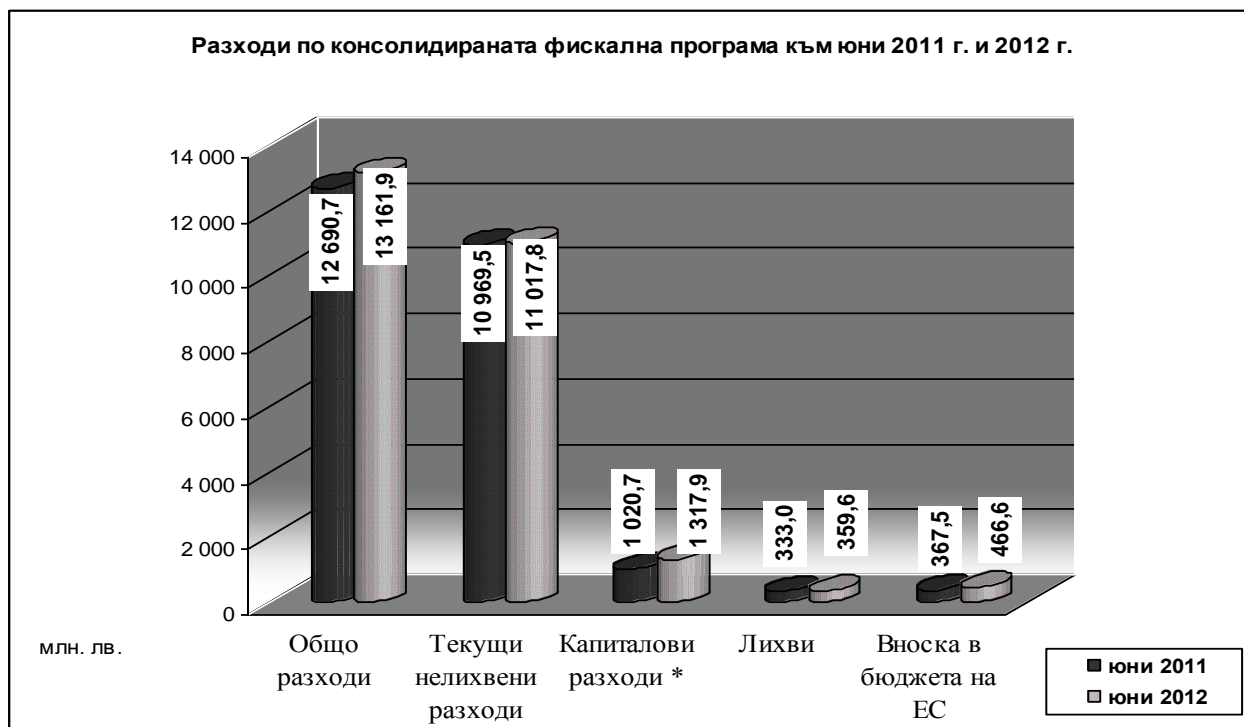
### Структура на данъчните приходи по консолидирания бюджет



<sup>1</sup> Обхваща републиканския бюджет и всички автономни бюджети – общински, осигурителните фондове, ДВУ, БАН, БНР, БНТ, БТА, Висшия съдебен съвет, както и извънбюджетни сметки и фондове и други сметки на централно и местно ниво. Данните са на база месечните отчети на ПРБК

**Разходите по консолидирания бюджет** (вкл. вноската на Република България в общия бюджет на ЕС) към юни 2012 г. са в размер на **13 161.9 млн. лв.**, което представлява 44.1 % от годишния разчет. Спрямо юни 2011 г. общо разходите по консолидирания бюджет са нараснали с 471.2 млн. лв. (3.7 %), в т. ч. капиталови разходи (вкл. нетен прираст на държавния резерв) – 297.3 млн. лв. и социални и здравноосигурителни плащания (вкл. стипендии) – 242.0 млн. лв. *Лихвените плащания* възлизат на 359.6 млн. лв. (50.1 % от планираните за 2012 г.), *текущите нелихвени разходи* – на 11 017.8 млн. лв. (48.9 % от разчета за годината) *и капиталови разходи* – 1 317.9 млн. лв. (24.8 % от планираните за годината).

Отчетените разходи по основните разходни групи към юни 2011 г. и 2012 г. са представени на следната графика:



\* Вкл. нетния прираст на държавния резерв

**Частта от вноската на Република България в общия бюджет на ЕС**, изплатена към 30.06.2012 г. от централния бюджет възлиза на **466.6 млн. лв.**, което е в съответствие с Регламент (ЕО, ЕВРАТОМ)1150/2000 на Съвета на ЕС от 22 май 2000 г. за прилагане на Решение 94/728/ЕО, Евратом относно системата за собствени ресурси на Общностите, в т.ч.:

- ресурс на база брутен национален доход – 332.8 млн. лв.;
- ресурс на база данък върху добавената стойност – 65.1 млн. лв.;
- корекция за Обединеното кралство – 22.6 млн. лв.;
- традиционни собствени ресурси (мита и налози върху захарта) – 42.9 млн. лв.;
- участие във финансиране на брутното намаление за Нидерландия и Швеция – 3.1 млн. лв.

➤ **Бюджетно салдо по КФП** към края на първото полугодие на 2012 г. е положително в размер на **62.4 млн. лв.**, което се формира от излишък по националния бюджет в размер на 467.7 млн. лв. и дефицит по европейските средства в размер на 405.3 млн. лв. За сравнение към юни 2011 г. бе отчетено отрицателно бюджетно салдо по КФП в размер на 649.7 млн. лв., т.е. бюджетната позиция към юни 2012 г. отчита подобрене със 712.1 млн. лв. спрямо същия период на предходната година.

➤ **Фискалният резерв** към 30.06.2012 г. е в размер на **5.1 млрд. лв.**

## II. Изпълнение на републиканския бюджет<sup>2</sup> към юни 2012 г.

Изпълнението на основните показатели на републиканския бюджет, на база месечните отчети на първостепенните разпоредители с бюджетни кредити към 30.06.2012 г., съпоставено със същия период на предходната година и програмата е както следва:

Таблица<sup>3</sup> №1

(млн. лв.)

ПОКАЗАТЕЛИ	Отчет		Отчет юни 2012 г.	Изпълнение спрямо 2011 г.	Изпълнение спрямо закон 2012 г.
	юни 2011 г.	Закон 2012 г.			
<b>Общо приходи и помощи</b>	<b>7 845,8</b>	<b>17 029,2</b>	<b>8 734,9</b>	<b>111,3%</b>	<b>51,3%</b>
-Данъчни	6 797,8	15 388,0	7 522,5	110,7%	48,9%
Преки	2 024,4	3 820,8	2 113,2	104,4%	55,3%
Косвени	4 682,9	11 374,0	5 319,3	113,6%	46,8%
Други данъци	90,5	193,2	89,9	99,4%	46,5%
-Неданъчни	981,9	1 600,3	1 154,7	117,6%	72,2%
-Помощи	66,2	40,9	57,7	87,1%	141,0%
<b>Разходи, трансфери и вноска за бюджета на ЕС</b>	<b>7 711,2</b>	<b>18 586,0</b>	<b>8 325,7</b>	<b>108,0%</b>	<b>44,8%</b>
- <i>Нелихвени</i>	3 157,7	7 099,7	3 150,7	99,8%	44,4%
Текущи	2 869,4	6 115,1	2 823,0	98,4%	46,2%
Капиталови	288,3	984,6	327,7	113,7%	33,3%
- <i>Лихви</i>	315,4	707,4	331,7	105,2%	46,9%
Външни заеми	227,2	488,2	239,1	105,2%	49,0%
Вътрешни заеми	88,2	219,2	92,7	105,1%	42,3%
- <i>Резерв за неотложни и непредвидени разходи</i> <sup>4</sup>		119,0			
- <i>Трансф. за др. бюджети</i>	3 870,6	9 764,1	4 376,7	113,1%	44,8%
- <i>Вноска в бюджета на ЕС</i>	<b>367,5</b>	<b>895,7</b>	<b>466,6</b>	127,0%	52,1%
<b>Бюджетен баланс</b>	<b>134,6</b>	<b>-1 556,7</b>	<b>409,2</b>		

### ➤ Приходи по републиканския бюджет

Общият размер на приходите и помощите по републиканския бюджет към 30.06.2012 г. е 8 734.9 млн. лв., което представлява 51.3 % изпълнение на годишните разчети.

#### • Данъчни приходи

Размерът на данъчните постъпления по републиканския бюджет към 30.06.2012 г. е 7 522.5 млн. лв., което представлява изпълнение от 48.9 % на годишния разчет.

#### ✓ Косвени данъци

Постъпленията от косвени данъци към 30.06.2012 г. формират 70.7 % от данъчните приходи по републиканския бюджет и са в размер на 5 319.3 млн. лв. или 46.8 % от предвидените със ЗДБРБ за 2012 г. Съпоставени с юни 2011 г., постъпленията от косвени данъци са нараснали с 636.4 млн. лв. (13.6 %).

Данъкът с най-голям относителен дял в данъчните приходи по републиканския бюджет е **данъкът върху добавената стойност** – 45.5 %. Приходите от ДДС към 30.06.2012 г. са в размер на 3 419.3 млн. лв., което представлява 48.2 % от разчета за годината. Съпоставени със същия период на 2011 г. постъпленията от данъка са нараснали с 506.9 млн. лв.

Нетният размер на приходите от *ДДС от внос* към юни 2012 г. е 1 821.9 млн. лв., което е 50.1 % от заложените в разчетите за годината. Съпоставени с юни 2011 г. е реализиран ръст от 13.7 % (220.0 млн. лв.) основно в резултат ръста на вноса, по-високите цени на горивата на международните пазари през първите месеци на 2012 г. и др.

Постъпленията от *ДДС при сделки в страната и ВОП (нето)* възлизат на 1 597.4 млн. лв., което е 46.2 % от заложените в разчетите за годината. Спрямо същия период на миналата

<sup>2</sup> Републиканският бюджет включва централен бюджет и бюджетите на държавните органи, министерствата и ведомствата.

<sup>3</sup> Поради извършено закръгляне в млн. лв., някои сумарни позиции в Таблица №1 не се изчерпват от съставните им числа.

<sup>4</sup> В позицията "Резерв за непредвидени и неотложни разходи" се отразяват само данните по разчет, а разходите по отчет се отразяват по съответните разходни позиции, към които се отнасят извършените разходи.

година постъпленията от ДДС при сделки в страната и ВОП са нараснали с 286.9 млн. лв. (21.9 %). Положителен ефект върху постъпленията оказва осъществената дистанционна връзка в реално време на фискалните устройства на всички търговци с НАП, както и последвалите контролно-ревизионни дейности.

**Приходите от акцизи (нето)** от внос, местно производство и въведени в страната от други държави-членки на ЕС акцизни стоки към 30.06.2012 г. са в размер на 1 829.7 млн. лв. или 44.3 % от предвидените със ЗДБРБ за 2012 г. и формират 24.3 % от данъчните приходи за периода. Постъпленията от акцизи се формират от следните основни стокови групи: горива (47.0 %); тютюневи изделия (45.3 %); алкохолни напитки и пиво (6.4 %) и други акцизни стоки – електрическа енергия, въглища, кокс и др. (1.3 %). Нетните постъпления от акциз към месец юни по основни стокови групи, са както следва:

- *Акцизите от горива* възлизат на 859.5 млн. лв. при 820.2 млн. лв. към юни 2011 г.
- *Акцизите от тютюневи изделия* са в размер на 829.4 млн. лв., което е с 65.0 млн. лв. повече спрямо юни 2011 г.
- *Акцизите от алкохолни напитки и пиво* към 30.06.2012 г. възлизат на 117.6 млн. лв. при 116.5 млн. лв. за юни 2011 г.
- *Приходите от други акцизни стоки - електрическа енергия, въглища и кокс* - към 30.06.2012 г. възлизат на 23.1 млн. лв. при 6.3 млн. лв. за юни 2011 г.

**Приходите от данък върху застрахователните премии** по облагаеми застрахователни договори (рисковете, по които са поети от застрахователи) са в размер на 13.3 млн. лв. при заложен в годишните разчети към ЗДБРБ за 2012 г. 24.0 млн. лв.

**Постъпленията от мита** към юни 2012 г. възлизат на 57.0 млн. лв. или 47.5 % от планираните в ЗДБРБ за 2012 г., като заемат 0.8 % относителен дял в общия размер на данъчните приходи. В сравнение със същия период на 2011 г. събраните мита към юни 2012 г. са с 2.8 млн. лв. повече (5.2 %), което основно се дължи на следните стокови групи: „Автомобилни превозни средства” – 2.8 млн. лв., „Плодове, годни за консумация; цитрусови или пъпешови кори” – 1.8 млн. лв., „Електрически машини и апарати” – 0.6 млн. лв. В стоковата структура на приходите от мита за януари-юни 2012 г. четири основни групи – „Автомобилни превозни средства”, „Електрически машини и апарати”, „Машини и апарати”, „Пластмаси и пластмасови изделия” формират дял от 37.4 %. Водещи са приходите от мита по глава 87 от МТ „Автомобилни превозни средства” – 7.5 млн. лв. и 13.5 % относителен дял, като спрямо същия период на предходната година имат увеличение с 2.8 млн. лв. На второ място са постъпленията по глава 85 от МТ „Електрически машини и апарати”, които възлизат на 4.7 млн. лв. и имат относителен дял от 8.4 %. При тях се отчита увеличение с 15.2 %. Следващата стокова група, която дава 8.1 % от всичките мита, или 4.5 млн. лв., е „Машини и апарати”. Спрямо януари - юни 2011 година има намаление от 5.7 %. Митата, събрани от внос на стоки с произход от Китай, възлизат на 24.3 млн. лв. и са с 3.0 млн. лв. повече от януари-юни 2011 г., като формират 43.4 % от общия обем на митата за януари - юни 2012 г. На второ място по приходи от мита е вносът на стоки с произход от Русия (3.6 млн. лв.) – 6.4 % дял и намаление на събраните мита с 0.5 млн. лв. в сравнение с януари-юни 2011 г. Следват Япония - 3.5 млн. лв. и 6.2 % относителен дял; САЩ - 3.3 млн. лв. и 5.8 % относителен дял и др.

#### ✓ **Преки данъци**

Приходите в групата на **преките данъци** към юни 2012 г. са в размер на **2 113.2 млн. лв.**, 55.3 % от разчета за годината.

**Приходите от корпоративен данък** към 30.06.2012 г. са в размер на 919.9 млн. лв. и представляват 62.4 % от годишния разчет. Отнесен към общо постъпилите данъчни приходи по републиканския бюджет, корпоративния данък заема дял от 12.2 %.

Приходите от корпоративния данък на нефинансовите предприятия (вкл. юридически лица с нестопанска цел) към 30.06.2012 г. са в размер на 841.2 млн. лв., което представлява 61.5 % от предвидените в ЗДБРБ за 2012 г.

Постъпленията от корпоративен данък на финансови институции (включително застрахователни компании) възлизат на 78.6 млн. лв. или 74.1 % от разчета за годината, при 57.8 млн. лв. за същия период на предходната година.

Приходите от данъци върху дивидентите и ликвидационните дялове на местни и чуждестранни юридически лица (ЧЮЛ) и данъка върху доходите на ЧЮЛ към юни 2012 г. са в размер на 45.3 млн. лв. или 41.4 % от разчета за годината.

**Приходите от данък върху доходите на физически лица** са в размер на 1 148.0 млн. лв. или 51.3 % от планираните със ЗДБРБ за 2012 г. и формират 15.3 % относителен дял в общия размер на данъчните приходи. В сравнение с юни 2011 г. са постъпили със 72.2 млн. лв. повече.

*По трудови правоотношения* приходите от данъка към 30.06.2012 г. са 885.8 млн. лв. при 835.4 млн. лв. към 30.06.2011 г. или с 50.3 млн. лв. повече. Размерът на постъпленията от данъка се определя от следните фактори:

- увеличеният размер на средната работна заплата - по данни на НСИ средната работна заплата за страната през първото тримесечие на 2012 г. е 731 лв., при 727 лв. за последното тримесечие на 2011 г. (без годишните премии) – ръстът е 0.6 %. За сравнение, средната работна заплата за първото тримесечие на 2011 г. е 671 лв. или ръстът за първото тримесечие на 2012 г. спрямо същия период на 2011 г. е 60 лв. (8.9 %);

- броят на безработните лица - по данни на Агенцията по заетостта равнището на безработицата през месец юни е 10.8 %. Броят на безработните лица, регистрирани в бюрата по труда през юни е намалял с 5 289 спрямо май 2012 г., поради по-големия брой постъпили на работа на първичния пазар на труда и нарастване броя на започналите работа по програми за субсидирана заетост, финансирани от държавата и еврофондовете;

- влияние в посока по-високи нива на заплащане през 2012 г. оказват и повишените минимални осигурителни прагове по основни икономически дейности и групи професии средно с 5.9 на сто спрямо 2011 г.

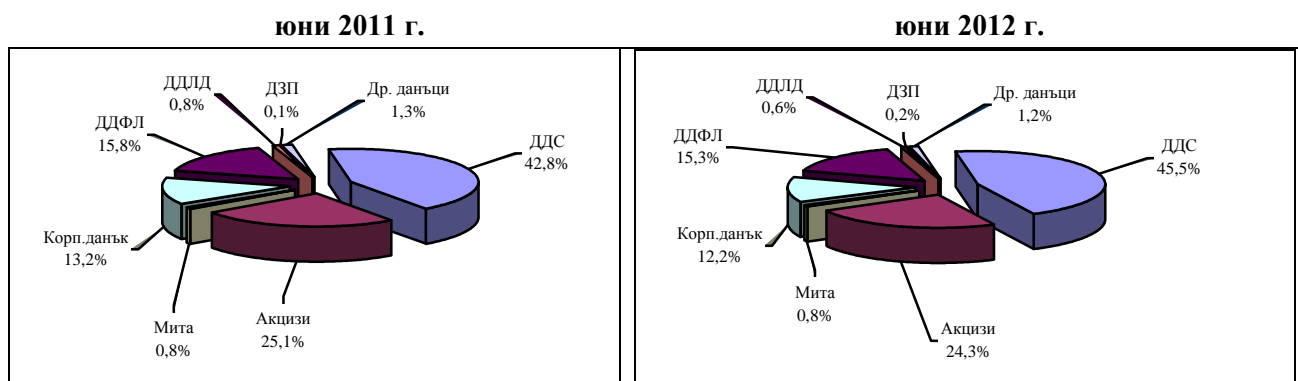
*По извънтрудови правоотношения* (свободни професии, граждански договори и др.) приходите от данъка към 30.06.2012 г. са в размер на 188.6 млн. лв., което е 66.5 % от годишния разчет. Съпоставени с юни 2011 г. са постъпили с 5.8 млн. лв. повече. Тези приходи са в зависимост както от резултатите по годишните данъчни декларации по чл. 50 от ЗДДФЛ, така и от дължимите авансови вноски. Авансовите вноски за периода януари-юни са в размер на 62.0 млн. лв., като за същия период на 2011 г. те са 43.3 млн. лв.

*Окончателен данък на местните и чуждестранни физически лица, данък върху доходите на чуждестранните физически лица и данък върху дивидентите и ликвидационните дялове на местни и чуждестранни физически лица* - постъпленията от тези данъци към юни 2012 г. са в размер на 73.7 млн. лв. при 57.5 млн. лв. за същия период на 2011 г.

#### ✓ Други данъци

Постъпленията от други данъци по републиканския бюджет за отчетния период са в размер на 89.9 млн. лв. или 46.5 % от разчета за годината. Основната част (64.3 %) от приходите са формирани от данъка върху залози за хазартни игри и хазартни съоръжения.

**Структура на данъчните приходи по републиканския  
бюджет към юни 2011 г. и 2012 г.**



- **Неданъчни приходи**

Отчетените **неданъчни приходи** по републиканския бюджет към 30.06.2012 г. са в размер на 1 154.7 млн. лв., което е със 172.8 млн. лв. повече спрямо юни 2011 г. Постъпленията за отчетния период представляват 72.2 % от разчета за годината, като по-голямата част от неданъчните приходи по републиканския бюджет се формира по бюджетите на министерствата и ведомствата – 671.4 млн. лв., в т.ч. 414.4 млн. лв. приходи от държавни такси. Неданъчните приходи по централния бюджет са в размер на 483.3 млн. лв., в т.ч. 278.7 млн. лв. приходи от дивиденди и 180.5 млн. лв. вноска от превишението на приходите над разходите на БНБ за 2011 г.

- **Помощи**

Постъпилите **помощи** по републиканския бюджет към юни 2012 г. са в размер на 57.7 млн. лв., главно по бюджетите на министерствата и ведомствата.

- **Разходи по републиканския бюджет**

Общият размер на **разходите по републиканския бюджет** (вкл. трансферите за др. бюджети и вноската в бюджета на ЕС) към 30.06.2012 година е 8 325.7 млн. лв. или 44.8 % от предвидените в ЗДБРБ за 2012 г.

- **Нелихвени разходи**

**Нелихвените разходи по републиканския бюджет** (без трансферите за др. бюджети), извършени през отчетния период са в размер на **3 150.7 млн. лв.**, което представлява 44.4 % от предвидените в ЗДБРБ за 2012 г. средства. Съпоставени с данните към юни 2011 г., нелихвените разходи са по-ниски със 7.1 млн. лв. (0.2 %). В структурно отношение спрямо шестте месеца на 2011 г. се наблюдава намаление при разходите за заплати, възнаграждения и осигурителни вноски и текуща издръжка, докато при капиталовите разходи и разходите за субсидии и социалните разходи се отчита нарастване.

Разходите за заплати, възнаграждения и осигурителни вноски са в общ размер на 1 225.9 млн. лв. или 46.6 % от планираните за годината. Спрямо същия период на предходната година разходите за заплати, възнаграждения и осигурителни вноски по републиканския бюджет намаляват номинално с 1.1 %. Разходите за текуща издръжка са в размер на 880.1 млн. лв. (42.6 % от разчета за годината). Това са основно разходи за горива, енергия, външни услуги, текущ ремонт, медикаменти консумативи, други възнаграждения и плащания на персонала и др., извършени от първостепенните разпоредители с бюджетни кредити, които попадат в обхвата на републиканския бюджет. Социалните разходи (вкл. разходите за стипендии) са в размер на 416.5 млн. лв. или 46.7 % от предвидените в ЗДБРБ за 2012 г. и са основно разходи по бюджета на МТСП за обезщетения по Закона за интеграция на хората с увреждания, Закона за семейните помощи за деца, Закона за

социално подпомагане и др. Разходите за субсидии са в размер на 300.4 млн. лв. или 57.1 % от планираните за годината. Капиталовите разходи (вкл. нетния прираст на държавния резерв) възлизат на 327.7 млн. лв. или 33.3 % от разчета за годината.

- **Разходи за лихви**

**Лихвените плащания** по републиканския бюджет към 30.06.2012 г. са в общ размер на 331.7 млн. лв. или 46.9 % от предвидените в разчета за годината. В основната си част това са разходи за **лихви по външни заеми**, които за отчетния период са в размер на 239.1 млн. лв. От тях 211.1 млн. лв. са разходите, направени по централния бюджет и 28.0 млн. лв. тези по държавни инвестиционни заеми (ДИЗ), в т.ч. 21.7 млн. лв. са по заемите, управлявани от министерства и ведомства и 6.3 млн. лв. по заемите с краен бенефициент търговско дружество. От предвидените средства за покриване на риска от активиране на държавни гаранции, през юни са използвани 1.1 млн. лв. за плащане към Световна банка по двата транша на активирания държавногарантиран заем на „БДЖ” ЕАД.

**Лихвите по вътрешни заеми** по републиканския бюджет за отчетния период са в размер на 92.7 млн. лв. (42.3 % от разчета за годината) и представляват основно лихви по ДЦК.

- **Нетният размер на трансферите по републиканския бюджет** към 30.06.2012 г. е 4 376.7 млн. лв., в т.ч.:

- Бюджетните взаимоотношения с общините включват нето предоставени трансфери в размер на 1 206.2 млн. лв., от които субсидии от централния бюджет в размер на 1 164.5 млн. лв., други целеви трансфери от централния бюджет в размер на 53.0 млн. лв., нетни трансфери от други бюджети в размер на 4.3 млн. лв. и възстановени субсидии от предходни години в централния бюджет – 15.6 млн. лв.;
- На социално-осигурителните фондове (нето) – 2 686.6 млн. лв., което представлява 49.5 % от годишния разчет;
- На съдебната власт – 135.1 млн. лв., което представлява 52.0 % от годишния разчет;
- На Народното събрание – 18.3 млн. лв., което представлява 36.0 % от годишния разчет.

- Частта от **вноската на Република България в общия бюджет на ЕС**, изплатена към 30.06.2012 г. от централния бюджет възлиза на **466.6 млн. лв.**, което е в съответствие с регламент (ЕО, ЕВРАТОМ) 1150/2000 на Съвета на Европейския съюз.

- Към 30.06.2012 г. **бюджетното салдо по републиканския бюджет е положително** в размер на **409.2 млн. лв.**

- **Финансиране на бюджета**

- **Финансиране на бюджета чрез операции по дълга**

По показателя **погашения по външни заеми** по централния бюджет (позиция във външното финансиране) за първите шест месеца на 2012 г. са изплатени 68.8 млн. лв. Само през месец юни са извършени плащания в размер на 10.0 млн. лв. на погашения по външни заеми към Световна банка. Поради невъзможността „БДЖ” ЕАД да обслужва държавногарантирания си заем от Световна банка, през м. юни се активира държавната гаранция и от централния бюджет са изплатени главниците по двата транша на заема в размер на 6.0 млн. лв. от средствата, предвидени за покриване на риска от активиране на държавни гаранции.

По **държавните инвестиционни заеми**, управлявани от министерствата и ведомствата за отчетния период са усвоени средства в размер на 207.1 млн. лв., в т.ч. на Агенция „Пътна инфраструктура” – 94.4 млн. лв., МТИТС – 88.0 млн. лв., МТСП – 9.3 млн. лв. МОСВ – 6.8 млн. лв., МФ – 6.4 млн. лв. и МРРБ – 2.2 млн. лв. Само за месец юни са усвоени 3.9 млн. лв. по заем на МТСП „Социално включване” от Световна банка. По заемите с краен бенефициент търговско дружество са усвоени 0.3 млн. лв., като това са дължимите такса-ангажимент и



лихви по заема за проекта „Изграждане на нови контейнерни терминали в пристанищата Варна и Бургас” на МТИТС от ЯБМС с краен бенефициент – ДП „Пристанищна инфраструктура”. *Изплатените погашения общо за ДИЗ* са в размер на 60.5 млн. лв., съответно 41.8 млн. лв. по заемите, управлявани от министерства и ведомства и 18.7 млн. лв. по заемите с краен бенефициент търговско дружество.

Операции с **държавни ценни книжа** по централния бюджет (**позиция във вътрешното финансиране**): през първите шест месеца на годината е реализирано положително нетно финансиране на бюджета с ДЦК в размер на 387.9 млн. лв., като само за месец юни то е положително в размер на 20.0 млн. лв. Общият размер на *емитираните* ДЦК през отчетния период е 732.6 млн. лв. или 733.8 млн. лв. номинална стойност /в т.ч. облигации с матуритет две години с номинална стойност 110.0 млн. лв.; петгодишни, деноминирани в евро – 69.5 млн. евро; седемгодишни – 63.5 млн. лв.; седемгодишни, деноминирани в евро – 65.0 млн. евро; десетгодишни – 192.2 млн. лв. и с матуритет десет години и 6 месеца с номинална стойност 105.0 млн. лв./ В началото на юни беше проведен аукцион за продажба на 2-годишни ДЦК, емитирани на 08.02.2012 г. с падеж 2014 година, деноминирани в национална валута. Доходността достигна 2.01 %, което е най-ниската стойност постигната на всички проведени аукциони за емисията от началото на годината. Среднопретеглената годишна доходност за одобреното количество от 20.0 млн. лв. е на исторически най-ниското ниво за лихвоносна облигация от отворен тип, предлагана на българския дългов пазар. Аукционът премина при изключително висок интерес от страна на всички първични дилъри на държавни ценни книжа, като търсенето превиши предлагането близо три пъти. *Изплатените погашения по ДЦК* за отчетния период са в размер на 344.8 млн. лв., като от тях 31.1 млн. лв. са погашения по ДЦК, емитирани за структурната реформа. През юни не е извършено погашение по ДЦК.

### III. Бюджет на съдебната власт

По бюджета на съдебната власт към 30.06.2012 г. са постъпили **приходи** в размер на 70.1 млн. лв. или 50.1 % от предвидените за годината. От отчетените собствени приходи, най-голям дял имат постъпленията от съдебни такси – 61.1 млн. лв., като планираните за годината със ЗДБРБ за 2012 г. са 120.0 млн. лв.

**Разходите** по бюджета на съдебната власт са в размер на 209.3 млн. лв. или 52.3 % от планираните за годината.

### IV. Социално и здравноосигурителни фондове

**Постъпленията** по бюджетите на социалноосигурителните фондове (НОИ, НЗОК, УПФ и ФГВРС) към 30.06.2012 г. са в размер на 2 703.2 млн. лв., което е 48.1 % изпълнение на годишните разчети. С най-голям относителен дял в приходите на социално и здравноосигурителните фондове са приходите от социални и здравноосигурителни вноски – 99.1 %. Постъпленията от осигурителни вноски за шестте месеца на годината са в размер на 2 678.3 млн. лв., в т.ч. от социалноосигурителни вноски – 1 847.4 млн. лв. и от здравноосигурителни вноски – 830.9 млн. лв.

Извършените **разходи** по бюджетите на социално и здравноосигурителните фондове към 30.06.2012 г. са в размер на 5 375.8 млн. лв., което представлява 48.8 % от разчета за годината, в т. ч. пенсии, помощи и обезщетения по КСО в размер на 4 133.9 млн. лв. и здравноосигурителни плащания в размер на 1 177.9 млн. лв.

### V. Общини

Постъпилите **приходи** по бюджетите на общините към 30.06.2012 г. са в размер на 899.3 млн. лв. или 51.4 % от годишния разчет към ЗДБРБ за 2012 г. Данъчните приходи по общинските бюджети са в размер на 360.5 млн. лв. или 55.7 % от годишните разчети към ЗДБРБ за 2012 г., а неданъчните приходи и помощите възлизат на 538.8 млн. лв. или 48.8 % от планираните. Относителният дял на неданъчните приходи в общо постъпленията за

периода е 58.7 %. Това са основно приходи от общински такси, приходи и доходи от собственост и постъпления от продажба на нефинансови активи.

Извършените **разходи** по общинските бюджети, включително и за сметка на предоставените целеви трансфери от други бюджети са в размер на 1 878.9 млн. лв. или 50.8 % от разчетите към ЗДБРБ за 2012 г. Текущите разходи възлизат на 1 718.8 млн. лв. (56.2 % от годишния разчет), а капиталовите разходи са в размер на 160.2 млн. лв. или 25.0 % от разчета към закона за 2012 г.