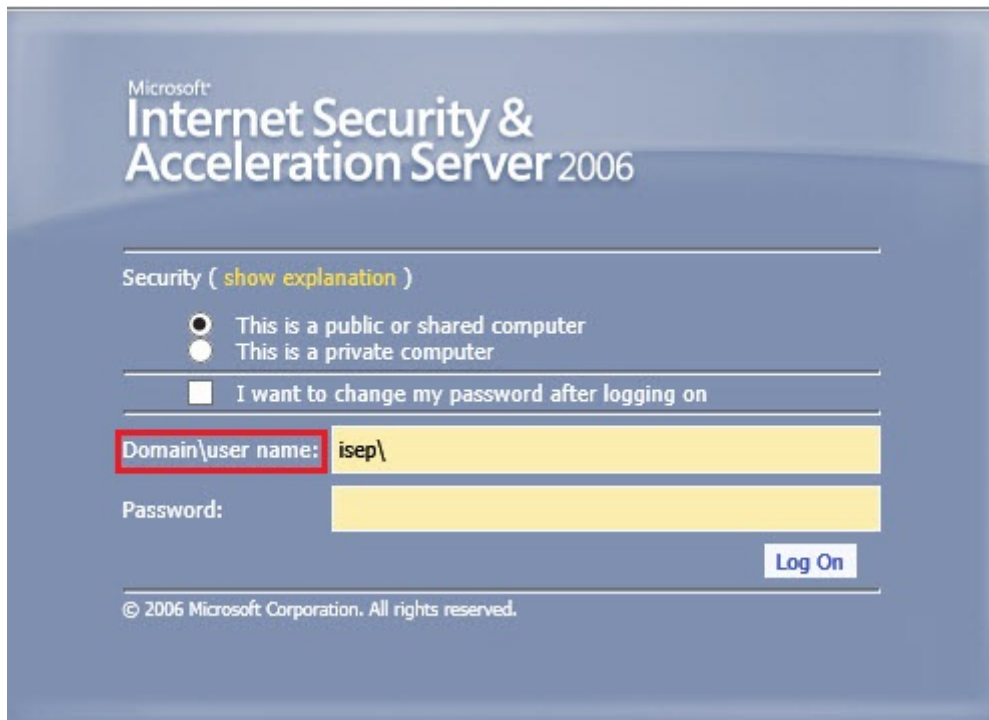


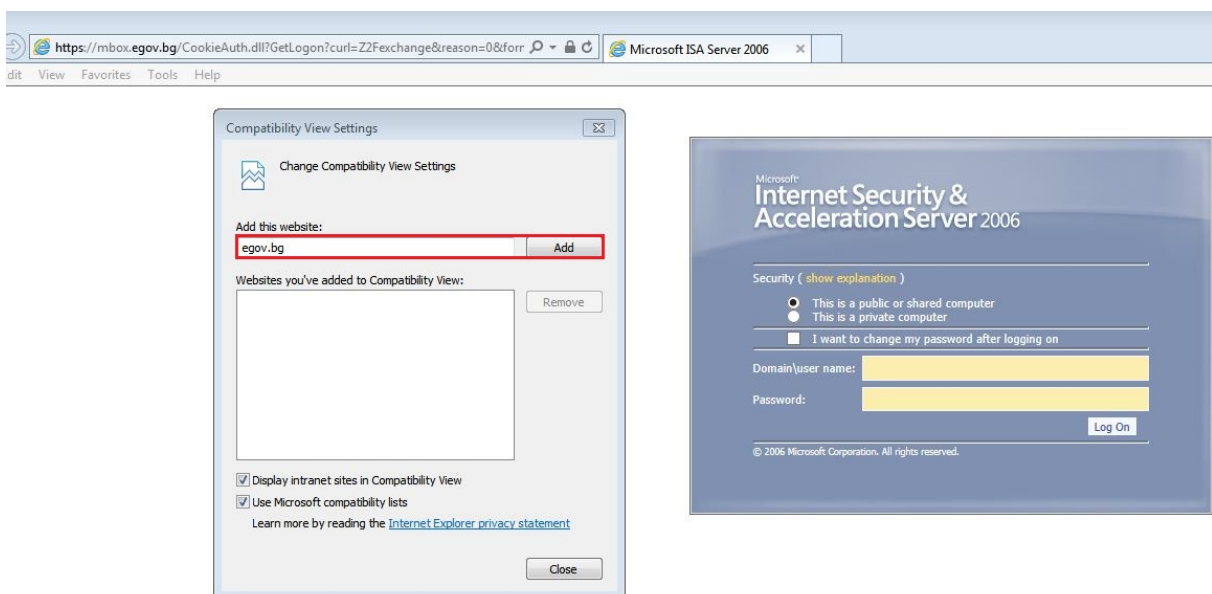
Инструкция за ползване на електронна поща в системата на ИСЕП през Web достъп

1. Отворете браузъра Internet Explorer и в полето за адрес напишете или копирайте следният адрес:

https://mbox.egov.bg/exchange



2. Добавете го в **Compatibility View mode**



3. В полето **Domain\username** се въвежда isep\потребителското име, в полето **Password** се въвежда паролата и се натиска **Log On**.

Domain\user name: **isep**\потребителско име

Password: паролата в момента

Microsoft
Internet Security & Acceleration Server 2006

Security ([show explanation](#))

This is a public or shared computer
 This is a private computer

I want to change my password after logging on

Domain\user name:

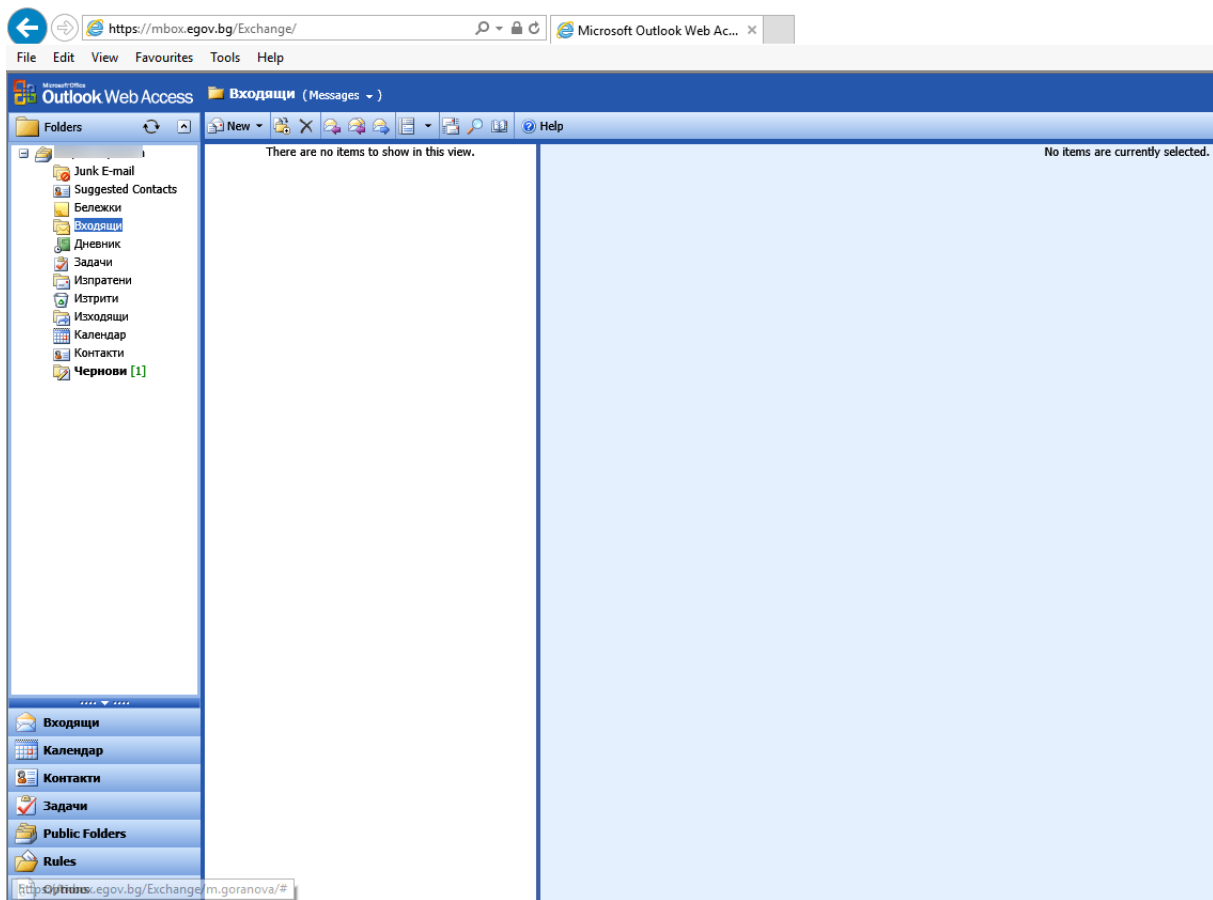
Password:

Log On

© 2006 Microsoft Corporation. All rights reserved.

4. Ако работите от личен компютър, препоръчително е да се маркира **This is a private computer**

5. Така изглежда прозорецът на потребителя на електронна поща през Web достъп:



6. Процедура за смяна парола на пощата:

7. Отворете браузъра Internet Explorer и в полето за адрес напишете или копирайте следният адрес:

<https://mbox.egov.bg/exchange>

Microsoft
**Internet Security &
Acceleration Server 2006**

Security ([show explanation](#))

This is a public or shared computer
 This is a private computer

I want to change my password after logging on

Domain\user name: isep\
Password:

[Log On](#)

© 2006 Microsoft Corporation. All rights reserved.

В полето **Domain\username** се въвежда isep\потребителското име, в полето **Password** се въвежда паролата

8. Маркира се полето: **“I want to change my password after logging on”**

Microsoft
Internet Security & Acceleration Server 2006

Security ([show explanation](#))

This is a public or shared computer
 This is a private computer

Warning: By selecting this option you acknowledge that the computer complies with your organization's security policy.

I want to change my password after logging on
with this option selected, a page used to change your password will be displayed after your credentials are submitted.

Domain\user name:

Password:

© 2006 Microsoft Corporation. All rights reserved.

Въвежда се потребителското име в следният формат:

Domain\user name: **isep**потребителско име

Password: паролата в момента

9. Въвежда се сегашната парола, и след това новата парола 2 пъти, след което се натиска бутона „ Change Password”

Microsoft
Internet Security & Acceleration Server 2006

Old password:

New password:

Confirm new password:

© 2006 Microsoft Corporation. All rights reserved.

10. При успешно сменена парола излиза съобщението:



11. Паролата може да бъде сменена от потребителя само веднъж в рамките на 24 часа.

12. Минималната дължина на паролата е необходимо да бъде 6 символа.